

**MEMORIA ECONÓMICA 2022**  
**UNIVERSIDAD DE ZARAGOZA**

---



# ÍNDICE...

PRESENTACIÓN .....	5
RESUMEN .....	7
I. LIQUIDACIÓN PRESUPUESTARIA DEL EJERCICIO.....	9
I.1. Créditos iniciales, modificaciones presupuestarias y créditos finales .....	11
I.2. Ejecución del presupuesto. ....	14
I.2.1 Derechos y obligaciones reconocidos. Resultado presupuestario del ejercicio. ....	14
I.2.2. Grado de ejecución del presupuesto.....	16
I.2.3. Comparación de los ejercicios 2021 y 2022.....	17
I.3. Operaciones de ejercicios cerrados.....	19
I.4. Remanente de tesorería acumulado a 31/12/2022 .....	20
II. OPERACIONES EXTRA-PRESUPUESTARIAS.....	23
II.1. Deudores extra-presupuestarios.....	25
II.2. Acreedores extra-presupuestarios .....	26
III. SITUACIÓN ECONÓMICO-PATRIMONIAL .....	29
III.1. Resultado económico patrimonial y resultado presupuestario del ejercicio .....	31
III.2. Balance de situación a 31/12/2022 .....	33
IV. SITUACIÓN DE LA TESORERÍA.....	35
IV.1. Flujo de tesorería.....	37
IV.2. Disposición del préstamo de tesorería .....	38
IV. 3. Endeudamiento a largo plazo.....	40
V. INDICADORES .....	41
V.1. Indicadores presupuestarios y financieros.....	43
V.1.1. Indicador de resultados.....	43
V.1.2. Indicadores de cumplimiento .....	43
V.1.3. Indicadores financieros.....	44
V.2. Indicadores patrimoniales.....	45
V.2.1. Ratios de liquidez.....	45
V.2.2. Ratio de solvencia.....	45
V.2.3. Ratios de cobertura.....	46
ANEXO I. DETALLES DE LA LIQUIDACIÓN PRESUPUESTARIA.....	51
ANEXO II. ANÁLISIS DE LAS FUENTES DE FINANCIACIÓN Y DEL GASTO DEL EJERCICIO.....	95
ANEXO III. CUADROS DE DATOS GLOBALES .....	121
ANEXO IV. CUENTAS ANUALES DE LA SOCIEDAD UNIZAR EMPRENDE, S.L.U.....	163
ANEXO V. CUENTAS ANUALES DEL CONSORCIO “CAMPUS ÍBERUS” .....	183
ANEXO VI. CUENTAS ANUALES DE LA FUNDACIÓN UNIVERSITARIA “ANTONIO GARGALLO” .....	289



## PRESENTACIÓN

La Ley Orgánica 2/2023, de 22 de marzo, del Sistema Universitario (LOSU), en su preámbulo, indica que “para asegurar una Universidad autónoma, democrática y participativa, en la que, simultáneamente, la toma de decisiones y su gestión pueda realizarse de forma eficaz y eficiente, la Ley consagra la transparencia y la rendición de cuentas de las universidades públicas, en correlación con el desarrollo y protección de su autonomía”.

Asimismo, en su art. 3.5, establece la LOSU que “en el ejercicio de su autonomía, las universidades deberán rendir cuentas a la sociedad del uso de sus medios y recursos humanos, materiales y económicos, desarrollar sus actividades mediante una gestión transparente y ofrecer un servicio público de calidad”.

Tras señalar que es competencia del Consejo de Gobierno de las Universidades la propuesta al Consejo Social, para su aprobación, de las cuentas anuales de la universidad, en su 59.2 indica que las universidades están obligadas a rendir cuentas de su actividad ante el órgano de control externo de la respectiva Comunidad Autónoma, sin perjuicio de las competencias del Tribunal de Cuentas.

De acuerdo con lo anterior, el art. 199 de los Estatutos de la Universidad de Zaragoza (UZ) dispone lo siguiente:

“1. Al término de cada ejercicio económico, la Gerencia propondrá al Consejo de Gobierno la cuenta general de ejecución de los presupuestos, que será elevada al Consejo Social para su aprobación.

2. La cuenta general comprenderá el balance, la cuenta del resultado económico-patrimonial, el estado de liquidación del presupuesto y la memoria”.

Por otra parte, en cumplimiento del art. 14 de la Ley 5/2012, de 7 de junio, de estabilidad presupuestaria de Aragón, la Universidad de Zaragoza, como entidad incluida en el art. 2 de la misma, ha remitido información periódica a la Intervención General de la Comunidad Autónoma de Aragón, para el seguimiento efectivo del cumplimiento del objetivo de estabilidad presupuestaria a lo largo del ejercicio 2022.

En la presente memoria, en virtud del principio de transparencia, se refleja toda la información de las operaciones de la institución, de forma completa y detallada.

En cuanto al cumplimiento de la eficiencia en la asignación y utilización de recursos públicos, se han aplicado políticas de austeridad y racionalización del gasto, que han conducido a un importante ahorro en gasto corriente, a pesar de los incrementos de costes de algunos materiales y servicios que se han venido sucediendo en los últimos años.

Con su Presupuesto, la Universidad de Zaragoza formula el conjunto de decisiones financieras que pretende desarrollar durante el ejercicio. Con la Memoria Económica, la Universidad rinde cuentas de su actuación, informando a la comunidad universitaria y al conjunto de la sociedad del grado de cumplimiento de su presupuesto, de los resultados económicos obtenidos durante el ejercicio y de su situación patrimonial.

Este documento se estructura de la siguiente manera: En la primera sección se presenta la liquidación del presupuesto de la Universidad de Zaragoza y el resultado presupuestario del ejercicio. En la segunda sección se describen las operaciones extra-presupuestarias realizadas. En la sección tercera se cuantifica el resultado económico-patrimonial, que se pone en relación con el resultado presupuestario. La sección cuarta ofrece información sobre la situación de la tesorería. Finalmente, la sección quinta de la Memoria recoge algunos indicadores que permiten evaluar la situación financiera y patrimonial de la Universidad.

El documento se completa con seis anexos. En el primero se recoge, de manera detallada, la información utilizada de forma resumida en el cuerpo central del documento. El segundo anexo se destina a presentar un análisis de las fuentes de financiación y del gasto del ejercicio 2022. El tercer anexo incluye los cuadros de gastos globales de la Universidad de Zaragoza y el cuarto, quinto y sexto anexos presentan las cuentas anuales de la Sociedad Unizar Emprende, S.L.U., del Consorcio “Campus Íberus” y de la Fundación Universitaria Antonio Gargallo.

Con carácter previo al desarrollo de las diversas secciones de la Memoria, se recoge un resumen de los aspectos más destacados de la actividad presupuestaria y financiera de la Universidad de Zaragoza en el ejercicio 2022.



### RESUMEN

El presupuesto inicial de la Universidad ascendió a 329.363.665 euros. Estos créditos experimentaron unas modificaciones por importe de 67.757.846 euros, que elevaron el presupuesto definitivo hasta 397.121.511 euros.

Los derechos reconocidos netos han sido de 340.207.859 euros, un 10,4% más que en el ejercicio anterior.

Poniendo en relación los derechos reconocidos con el presupuesto definitivo se obtiene un grado de ejecución del presupuesto de ingresos del 85,7%, frente al 89,2% de 2021. El grado de ejecución de los ingresos no financieros es del 99,3%.

Las obligaciones reconocidas netas han ascendido a 311.419.361 euros, lo que representa un incremento del 7,7% con respecto al ejercicio de 2021.

El grado de ejecución de los gastos ha sido del 78,4%, frente al 83,6% de 2021.

Por diferencia entre los derechos reconocidos netos y las obligaciones reconocidas netas, excluidas las variaciones de pasivos financieros, se obtiene un resultado presupuestario positivo del ejercicio de 28.936.435 euros y considerando la totalidad de los derechos reconocidos netos y las obligaciones reconocidas netas, se obtiene un saldo presupuestario positivo del ejercicio de 28.788.499 euros.

El remanente de tesorería acumulado a 31 de diciembre de 2022 se eleva a 76.638.438 euros.

El resultado económico-patrimonial de 2022 ha sido positivo, por importe de 4.140.359 euros.

El patrimonio neto de la Universidad de Zaragoza a 31 de diciembre de 2022, calculado como la diferencia entre el activo real y el pasivo exigible, asciende a 422.879.829 euros.

A 31 de diciembre de 2022, el saldo de tesorería es de 37.471.543 euros, frente a los 26.851.484 euros de saldo a 31 de diciembre de 2021.





I.

---

**LIQUIDACIÓN PRESUPUESTARIA  
DEL EJERCICIO**



## I. LIQUIDACIÓN PRESUPUESTARIA DEL EJERCICIO

## I.1. CRÉDITOS INICIALES, MODIFICACIONES PRESUPUESTARIAS Y CRÉDITOS FINALES

El presupuesto de la UZ es la expresión de las obligaciones que, como máximo, puede reconocer la Universidad, y los derechos que se prevean liquidar durante el correspondiente ejercicio. Es decir, en el presupuesto se autoriza un montante máximo de los gastos a realizar durante el ejercicio y se prevén los ingresos necesarios para cubrirlos. En la primera columna de los cuadros 1 y 2 se reflejan, por capítulos presupuestarios, los ingresos y gastos contenidos en el presupuesto de la UZ del año 2022, bajo la denominación de previsiones y créditos iniciales. Su total asciende a 329.363.665 euros<sup>1</sup>.

Este presupuesto inicial experimentó diversas variaciones a lo largo del ejercicio, a consecuencia de la aprobación de diferentes modificaciones presupuestarias, por importe total de 67.757.846 euros, que se detallan en la segunda columna de los cuadros 1 y 2. Si añadimos al presupuesto inicial las modificaciones de crédito, obtenemos un presupuesto definitivo de 397.121.511 euros, recogidos en la columna tercera de los mismos cuadros.

**Cuadro 1. Liquidación del presupuesto de ingresos de la UZ por capítulos presupuestarios. Año 2022 (euros)**

Capítulos	Previsiones Iniciales (1)	Modificacio- nes (2)	Previsiones Definitivas (3)	Derechos Reconoci- dos Netos (4)	Grado de Ejecución % (5)
III. Tasas, precios públicos y otros ingresos	49.574.517	2.256.466	51.830.983	55.033.058	106,2
IV. Transferencias corrientes	215.680.532	10.803.067	226.483.599	227.223.901	100,3
V. Ingresos patrimoniales	468.524	8.739	477.263	390.104	81,7
O. CORRIENTES	265.723.573	13.068.272	278.791.845	282.647.063	101,4
VII. Transferencias de capital	63.545.092	64.781	63.609.873	57.416.486	90,3
O. DE CAPITAL	63.545.092	64.781	63.609.873	57.416.486	90,3
O. NO FINANCIERAS	329.268.665	13.133.053	342.401.718	340.063.549	99,3
VIII. Activos financieros		54.624.793	54.624.793		
IX. Pasivos financieros	95.000		95.000	144.310	151,9
O. FINANCIERAS	95.000	54.624.793	54.719.793	144.310	0,3
<b>Total</b>	<b>329.363.665</b>	<b>67.757.846</b>	<b>397.121.511</b>	<b>340.207.859</b>	<b>85,7</b>

<sup>1</sup> En los cuadros A1 y A2 del anexo I se detalla esta información por artículos de los estados de ingresos y gastos.

**Cuadro 2. Liquidación del presupuesto de gastos de la UZ por capítulos presupuestarios. Año 2022 (euros)**

Capítulos	Créditos Iniciales (1)	Modificaciones (2)	Créditos Definitivos (3)	Obligaciones Reconocidas Netas (4)	Grado de Ejecución % (5)
I. Gastos de personal	212.057.334	14.957.346	227.014.680	222.660.539	98,1
II. Compras de bienes y servicios	44.461.562	14.247.081	58.708.643	39.108.298	66,6
III. Gastos financieros	127.856	6.931	134.787	115.915	86,0
IV. Transferencias corrientes	3.282.840	147.705	3.430.545	2.843.019	82,9
<b>O. CORRIENTES</b>	<b>259.929.592</b>	<b>29.359.063</b>	<b>289.288.655</b>	<b>264.727.771</b>	<b>91,5</b>
VI. Inversiones reales	69.150.789	38.377.483	107.528.272	46.399.343	43,2
<b>O. DE CAPITAL</b>	<b>69.150.789</b>	<b>38.377.483</b>	<b>107.528.272</b>	<b>46.399.343</b>	<b>43,2</b>
<b>O. NO FINANCIERAS</b>	<b>329.080.381</b>	<b>67.736.546</b>	<b>396.816.927</b>	<b>311.127.114</b>	<b>78,4</b>
IX. Pasivos financieros	283.284	21.300	304.584	292.247	95,9
<b>O. FINANCIERAS</b>	<b>283.284</b>	<b>21.300</b>	<b>304.584</b>	<b>292.247</b>	<b>95,9</b>
<b>Total</b>	<b>329.363.665</b>	<b>67.757.846</b>	<b>397.121.511</b>	<b>311.419.361</b>	<b>78,4</b>

Durante el ejercicio 2022 se han aprobado expedientes de modificación presupuestaria, que pueden desglosarse de la siguiente manera:

* Incorporaciones de crédito	54.624.793,40 euros
* Ampliaciones de crédito	13.133.052,97 euros
* Transferencias de crédito positivas	11.642.331,79 euros
* Transferencias de crédito negativas	-11.642.331,79 euros
<b>Total</b>	<b>67.757.846,37 euros</b>

En el Presupuesto de 2022 (base 22) se definen las reasignaciones de crédito como las prestaciones de servicio entre las diferentes unidades de planificación. Durante el año 2022 se han producido reasignaciones por importe de 2.205.116,42 euros, si bien no se consideran como modificaciones de crédito.

A continuación se va a proceder a explicar brevemente cada modificación.

#### **Incorporaciones de crédito**

Las incorporaciones de crédito corresponden a todos los créditos especiales y específicos que, siendo necesarios para el normal funcionamiento de las Unidades de Planificación, no han podido realizarse durante el ejercicio de 2021, comprendiendo gran parte del remanente específico a 31 de diciembre de 2021.

Las incorporaciones de crédito se incluyen en el expediente de modificación presupuestaria UZ-1/2022, aprobado por el Consejo de Gobierno, en cumplimiento de la base de ejecución núm. 19 del Presupuesto.

### Ampliaciones de crédito

Las ampliaciones de crédito se refieren a la obtención de mayores derechos reconocidos netos finalistas por las Unidades de Planificación, respecto a los previstos inicialmente, en concepto de prestaciones de servicios, transferencias corrientes y de capital, etc., que sirven para financiar mayores necesidades de gasto.

El contenido de las ampliaciones de crédito se incluye en 5 expedientes de modificación presupuestaria aprobados por el Rector, en virtud de la base de ejecución núm. 17 del presupuesto y su importe asciende a 13.133.052,97 euros.

### Transferencias de crédito

Las transferencias de crédito corresponden a peticiones por parte de las Unidades de Planificación de transferir crédito de un capítulo a otro, entre distintos artículos de un mismo capítulo o entre diferentes unidades.

Se han tramitado 409 expedientes de modificación presupuestaria, aprobados por el Rector, en cumplimiento de la base de ejecución núm. 18 del presupuesto.

Los cuadros 3, 4 y 5 recogen diversos indicadores de la evolución de las modificaciones presupuestarias entre 2018 y 2022.

**Cuadro 3. Evolución de las modificaciones presupuestarias, 2018-2022 (millones de euros)**

	2018	2019	2020	2021	2022
Total de modificaciones presupuestarias	35,5	42,5	43,9	42,5	67,8
Presupuesto inicial de gastos	270,4	284,2	297,7	303,2	329,4
<b>Indicador</b>	<b>13,1%</b>	<b>15%</b>	<b>14,7%</b>	<b>14,0%</b>	<b>20,6%</b>

**Cuadro 4. Evolución de las modificaciones presupuestarias, sin remanentes 2018-2022 (Millones de euros)**

	2018	2019	2020	2021	2022
Modificaciones presupuestarias excluidas las incorporaciones de remanentes	8,6	9,3	5,3	6,1	13,1
Presupuesto inicial de gastos	270,4	284,2	297,7	303,2	329,4
<b>Indicador</b>	<b>3,2%</b>	<b>3,3%</b>	<b>1,8%</b>	<b>2,0%</b>	<b>4,0%</b>

**Cuadro 5. Evolución de la incorporación de remanentes de créditos, 2018-2022**  
(Millones de euros)

	2018	2019	2020	2021	2022
Modificaciones presupuestarias de incorporación de remanentes	26,9	33,3	38,6	36,4	54,6
Presupuesto inicial de gastos	270,4	284,2	297,87	303,2	329,4
<b>Indicador</b>	<b>9,9%</b>	<b>11,7%</b>	<b>13,0%</b>	<b>12,0%</b>	<b>16,6%</b>

## I.2. EJECUCIÓN DEL PRESUPUESTO

### I.2.1. Derechos y obligaciones reconocidos. Resultado presupuestario del ejercicio

Una vez conocido el presupuesto definitivo de la Universidad de Zaragoza el siguiente paso consiste en determinar el grado de cumplimiento del mismo. Para ello se precisa cuantificar los derechos y las obligaciones reconocidas.

**Derechos reconocidos netos** son los derechos existentes a favor de la Universidad de Zaragoza, bien recaudados directamente, bien reconocidos y pendientes de cobro, según el principio de devengo utilizado en la contabilidad del presupuesto de ingresos. Como se observa en la columna 4 del cuadro 1, los derechos reconocidos netos han ascendido en 2022 a 340.207.859 euros, de los cuales se han recaudado durante el año 286.878.681 euros, quedando pendientes de cobro a 31 de diciembre de 2022 la cantidad de 53.329.178 euros.

**Obligaciones reconocidas netas** son las contraídas por la Universidad de Zaragoza como consecuencia de la realización de gastos corrientes o de capital y, como puede comprobarse en la columna 4 del cuadro 2, ascendieron en 2022 a 311.419.361 euros, de los cuales se pagaron a 31 de diciembre 280.863.871 euros, quedando pendientes de pago 8.594.263 euros<sup>2</sup>.

El **resultado presupuestario** es la diferencia entre la totalidad de derechos reconocidos netos durante el ejercicio, excluidos los derivados de la emisión y creación de pasivos financieros, y la totalidad de obligaciones reconocidas netas del mismo ejercicio, excluidos los derivados de la amortización y reembolso de pasivos financieros, originando un superávit presupuestario de 28.936.435 euros. Para obtener el **saldo presupuestario**, se incluye la variación neta de pasivos financieros, por lo que resulta un saldo positivo que asciende a 28.788.499 euros.

En el esquema 1 se detalla el procedimiento seguido para la obtención del **saldo y resultado presupuestarios**.

<sup>2</sup> En los cuadros A4 y A5 del anexo I se detallan los derechos y obligaciones reconocidos por artículos, conceptos y subconceptos.



### I.2.2. Grado de ejecución del presupuesto

Si comparamos los derechos y las obligaciones reconocidos con los respectivos previsiones y créditos definitivos consignados en los presupuestos, obtendremos el **grado de ejecución de los ingresos y de los gastos**. Este ejercicio se realiza en la columna quinta de los cuadros 1 y 2<sup>3</sup>.

Con respecto a los ingresos, el grado de ejecución de los ingresos no financieros es muy elevado, del 99,3%, destacando el Capítulo III, "Tasas, precios públicos y otros ingresos", con una ejecución del 106,2% y el Capítulo IV, "Transferencias corrientes", con una ejecución del 100,3%.

El porcentaje de ejecución del conjunto de ingresos es algo inferior, el 85,7%, debido a que en el capítulo VIII, "Activos financieros", se incluye el remanente de tesorería del año anterior, lo que ha supuesto una ejecución de las operaciones financieras del 0,3% y ello ha hecho disminuir el porcentaje de ejecución global de ingresos.

El grado de ejecución de los gastos no financieros es del 78,4%, idéntico al porcentaje de ejecución global. Los mayores porcentajes de ejecución se producen en el Capítulo I, "Gastos de personal", que alcanza el 98,1%, en el Capítulo III, "Gastos financieros", con una ejecución del 86% y en el Capítulo IV, "Transferencias corrientes", con un 82,9%.

En cuanto a los gastos de capital y financieros, el Capítulo VI, "Inversiones reales", se realiza en un 43,2% y el Capítulo IX, "Pasivos financieros" alcanza un grado de ejecución del 95,9%.

Los cuadros 6 y 7 muestran la evolución del grado de ejecución presupuestaria en los últimos ejercicios.

**Cuadro 6. Evolución del grado de ejecución del presupuesto de ingresos, 2018-2022**  
(Millones de euros)

	2018	2019	2020	2021	2022
Derechos reconocidos	268,8	279,3	272,6	308,3	340,2
Presupuesto definitivo	305,9	326,8	341,6	345,7	397,1
<b>Indicador</b>	<b>87,9%</b>	<b>85,5%</b>	<b>79,8%</b>	<b>89,2%</b>	<b>85,7%</b>

**Cuadro 7. Evolución del grado de ejecución del presupuesto de gastos, 2018-2022**  
(Millones de euros)

	2018	2019	2020	2021	2022
Obligaciones reconocidas	260,9	271,9	271,9	289,2	311,4
Presupuesto definitivo	305,9	326,8	341,6	345,7	397,1
<b>Indicador</b>	<b>85,3%</b>	<b>83,2%</b>	<b>79,6%</b>	<b>83,6%</b>	<b>78,4%</b>

<sup>3</sup> Véanse, también, los cuadros A1 y A2 del anexo 1. El cuadro A5 del anexo I contiene el desglose de la ejecución del presupuesto de gastos por Unidades de Planificación



### I.2.3. Comparación de los ejercicios 2021 y 2022

En los cuadros 8 y 9 se comparan, respectivamente, las liquidaciones de ingresos y gastos de los ejercicios 2021 y 2022<sup>4</sup>. Con respecto a los ingresos, puede destacarse lo siguiente:

- 1) El incremento de ingresos en el año 2022 respecto a 2021, con carácter global, ha sido del 10,4% y ha tenido lugar de forma destacada por sus cuantías en el Capítulo IV, "Transferencias corrientes" y en el Capítulo III, "Tasas y otros ingresos", por los motivos indicados a continuación.
- 2) El capítulo III, "Tasas y precios públicos", aumenta un 14,6% respecto al año anterior, representando 7 millones de euros más que en 2021. El mayor aumento se corresponde con el importe referido a la compensación por utilización de infraestructura provenientes de Proyectos y Contratos de investigación, Formación Permanente y Cátedras, que se ve incrementado en un 59%, mientras que en 2021 había aumentado un 41%. Otros aumentos notables se observan en los reintegros, ingresos por alojamiento en Colegios Mayores y Residencia Universitaria de Jaca, prestación de servicios, precios públicos y alquiler de instalaciones.
- 3) El capítulo IV, "Transferencias corrientes" aumenta un 9,3%, debido al incremento de la financiación básica de la Comunidad Autónoma para compensar los incrementos retributivos del personal docente e investigador y del personal técnico, de gestión y de administración y servicios, así como al aumento de las transferencias recibidas del Gobierno de España, entre ellas para financiar actuaciones incluidas en el Plan de Recuperación, Transformación y Resiliencia.
- 4) El capítulo V, "Ingresos patrimoniales", experimenta un incremento del 21,7%, ya que se sigue la tendencia iniciada en 2021 de recuperación de los importes recibidos en concepto de canon por contratos de servicios y otros ingresos, a consecuencia de la situación de crisis sanitaria que se produjo a lo largo de 2020.
- 5) El capítulo VII, "Transferencias de capital", se incrementa en un 10,6% debido al aumento de los ingresos procedentes del Gobierno de Aragón para infraestructuras e inversiones, entre las cuales se encuentra la rehabilitación del edificio de la Facultad de Filosofía y Letras, así como a los ingresos recibidos en el marco del Plan de Recuperación, Transformación y Resiliencia.
- 6) El capítulo IX, "Pasivos financieros", experimenta una disminución del 12,2% en comparación con los datos del año anterior, debido a la variación de los importes de las fianzas depositadas por los estudiantes alojados en Colegios Mayores.

<sup>4</sup> El detalle por artículos, conceptos y subconceptos se contiene en los cuadros A6 y A7 del anexo I.

7) **Cuadro 8. Comparación de los derechos reconocidos en 2021 y 2022 (euros)**

Capítulos	2021	2022	2022-2021	2022/21(%)
III. Tasas, precios públicos y otros ingresos	48.024.012	55.033.058	7.009.046	14,6
IV. Transferencias corrientes	207.864.621	227.223.901	19.359.280	9,3
V. Ingresos patrimoniales	320.460	390.104	69.644	21,7
<b>O. CORRIENTES</b>	<b>256.209.093</b>	<b>282.647.063</b>	<b>26.437.970</b>	<b>10,3</b>
VII. Transferencias de capital	51.894.069	57.416.486	5.522.417	10,6
<b>O. DE CAPITAL</b>	<b>51.894.069</b>	<b>57.416.486</b>	<b>5.522.417</b>	<b>10,6</b>
<b>O. NO FINANCIERAS</b>	<b>308.103.162</b>	<b>340.063.549</b>	<b>31.960.387</b>	<b>10,4</b>
IX. Pasivos financieros	164.280	144.310	-19.970	-12,2
<b>O. FINANCIERAS</b>	<b>164.280</b>	<b>144.310</b>	<b>-19.970</b>	<b>-12,2</b>
<b>Total</b>	<b>308.267.442</b>	<b>340.207.859</b>	<b>31.940.417</b>	<b>10,4</b>

Por lo que se refiere a los gastos, los aspectos más destacados son los siguientes:

1) El importe de los gastos globales realizados en 2022 ha sido superior a los ejecutados en 2021, ascendiendo a un mayor gasto total de 22.251.788€, que supone un 7,7% de incremento, aunque se pueden observar diferencias en función de la naturaleza de los mismos como se indica a continuación.

2) En el capítulo I, "Gastos de personal", los correspondientes a 2022 aumentan un 6%, respecto a los realizados en el año anterior, debido al incremento retributivo del 3,5% que se aplicó a todos los empleados públicos, más el abono de los fondos adicionales relativos al ejercicio 2021, así como a los aumentos de las cuotas de Seguridad Social, que han supuesto un porcentaje superior al 8%, en relación con el año anterior.

3) El capítulo II, "Compras de bienes y servicios", ha supuesto un incremento del gasto corriente del 11,5%, frente al 18,4% del año anterior, lo que se debe fundamentalmente al aumento en el coste de la energía eléctrica (75,7%) y del combustible (13,7%), a pesar de haberse llevado a cabo un efectivo plan de ahorro energético en las instalaciones universitarias que ha supuesto una minoración de los consumos. Sin embargo, el gasto ha supuesto 3,5 millones de euros más que el año anterior. También se ha visto incrementado notablemente (33,3%) el concepto relativo a indemnizaciones por razón del servicio, puesto que se han reanudado los viajes realizados por motivos de Congresos, Jornadas, Tribunales de plazas de profesorado y de tesis doctorales.

4) El capítulo III, "Gastos financieros", ha supuesto un gasto inferior en un 21,3% al realizado en el ejercicio anterior, debido al menor importe en el pago de comisiones bancarias y también de intereses de demora ocasionados por los reintegros parciales de subvenciones recibidas del Gobierno de España.

5) En el capítulo IV, "Transferencias corrientes", puede observarse un aumento del gasto del 6,8%, que se debe principalmente al incremento de las Ayudas UNIVERSA, y a mayores pagos en

concepto de derechos de autor.

6) El gasto realizado en el capítulo VI, "Inversiones reales", ha experimentado un incremento respecto al año anterior del 14,1%, debido al mayor gasto en obras e inversiones financiadas por el Gobierno de Aragón, destacando el importe invertido en la rehabilitación de la Facultad de Filosofía y Letras, el gasto relativo a las reformas, ampliaciones y mejoras (RAM) realizadas y a un aumento en los gastos realizados por la ejecución de Contratos y Proyectos de investigación.

7) El capítulo IX, "Pasivos financieros" ha descendido un 4,6%, porque durante 2022 se abonaron conceptos inferiores a los del año anterior como devoluciones de fianzas a los estudiantes residentes en Colegios Mayores Universitarios.

**Cuadro 9. Comparación de las obligaciones reconocidas en 2021 y 2022 (euros)**

Capítulos	2021	2022	2022-2021	2022/2021 (%)
I. Gastos de personal	210.027.148	222.660.539	12.633.391	6,0
II. Compras de bienes y servicios	35.066.892	39.108.298	4.041.406	11,5
III. Gastos financieros	147.332	115.915	-31.417	-21,3
IV. Transferencias corrientes	2.661.238	2.843.019	181.781	6,8
<b>O. CORRIENTES</b>	<b>247.902.610</b>	<b>264.727.771</b>	<b>16.825.161</b>	<b>6,8</b>
VI. Inversiones reales	40.658.504	46.399.343	5.740.839	14,1
<b>O. DE CAPITAL</b>	<b>40.658.504</b>	<b>46.399.343</b>	<b>5.740.839</b>	<b>14,1</b>
<b>O. NO FINANCIERAS</b>	<b>288.561.114</b>	<b>311.127.114</b>	<b>22.566.000</b>	<b>7,8</b>
VIII. Activos Financieros	300.000		-300.000	0
IX. Pasivos financieros	306.459	292.247	-14.212	-4,6
<b>O. FINANCIERAS</b>	<b>606.459</b>	<b>292.247</b>	<b>-314.212</b>	<b>-51,8</b>
<b>Total</b>	<b>289.167.573</b>	<b>311.419.361</b>	<b>22.251.788</b>	<b>7,7</b>

### I.3. OPERACIONES DE EJERCICIOS CERRADOS

Los derechos pendientes de cobro de ejercicios anteriores ascendían el 1 de enero de 2022 a 44.261.160€. A lo largo de 2022, se han cobrado 34.592.636 euros y se han anulado derechos por importe de 662.921 euros, quedando pendientes de cobro 9.005.603 euros.

Las obligaciones pendientes de pago del ejercicio de 2021 suponían 8.303.702 euros, que fueron pagadas en su totalidad en 2022

#### I.4. REMANENTE DE TESORERÍA ACUMULADO A 31-12-2022

El remanente de tesorería se obtiene, siguiendo la metodología descrita en el cuadro 10, deduciendo al saldo presupuestario del ejercicio las anulaciones de los derechos de presupuestos cerrados y sumando las devoluciones de ingresos pendientes de pago en 2022. Posteriormente, se deducen y suman las modificaciones de saldos extrapresupuestarios deudores y acreedores, se disminuyen los saldos de dudoso cobro y, finalmente, se añade el remanente de tesorería acumulado a fecha 31 de diciembre de 2021, lo que genera una cantidad de 76.638.438 euros.

**Cuadro 10. Remanente de Tesorería de la UZ. Año 2022 (euros)**

Total derechos reconocidos netos	340.207.859,33
Total obligaciones reconocidas netas	311.419.360,73
<b>SALDO PRESUPUESTARIO 2022</b>	<b>28.788.498,60</b>
-Anulación derechos presupuestos cerrados	-662.921,27
-Modificaciones saldos deudores extrapresupuestarios	-174.895,80
+Devoluciones de ingresos pendientes de pago	2.827,43
-Regularización fianzas	-33.660,40
- Diferencia en saldos de dudoso cobro	-5.909.614,69
+ Remanente acumulado a 31-12-2021	54.628.204,41
<b>REMANENTE DE TESORERÍA A 31-12-2022</b>	<b>76.638.438,28</b>

El remanente de tesorería puede obtenerse también hallando la diferencia entre los derechos pendientes de cobro y las obligaciones pendientes de pago, sean del ejercicio corriente o de ejercicios cerrados, y sumando al resultado la tesorería existente a 31 de diciembre.

Mediante este procedimiento, el remanente se calcularía de la siguiente forma:

## REMANENTE DE TESORERÍA 2022

<b>1. DERECHOS PENDIENTES DE COBRO</b>	<b>64.612.439,20</b>
- Del presupuesto corriente	53.329.178,29
- De presupuestos cerrados	9.005.602,93
- De operaciones no presupuestarias	2.277.657,98
<b>2. OBLIGACIONES PENDIENTES DE PAGO</b>	<b>16.056.190,47</b>
- Del presupuesto corriente	8.594.263,27
- De presupuestos cerrados	500,00
- De operaciones no presupuestarias	7.461.427,20
- Partidas pendientes de aplicación	3.513,10
<b>3. FONDOS LÍQUIDOS</b>	<b>37.471.543,11</b>
<b>I. REMANENTE DE TESORERÍA TOTAL (1-2+3)</b>	<b>86.031.304,94</b>
<b>II. SALDOS DE DUDOSO COBRO</b>	<b>-9.392.866,66</b>
<b>III. REMANENTE DE TESORERÍA (I-II)</b>	<b>76.638.438,28</b>

En el cuadro 11 se presenta la evolución del remanente de tesorería entre 2018 y 2022, pudiendo observarse que tanto los saldos presupuestarios como los remanentes de tesorería han sido positivos en todos los años.

En el ejercicio 2022, se observa un importe superior respecto al año anterior en el saldo presupuestario y el consiguiente incremento en el remanente de tesorería, resultando una cifra muy positiva, consecuencia de la política de ahorro y contención en el gasto y del aumento de ingresos durante los últimos ejercicios, fundamentalmente con gastos pendientes de realizar y que tienen financiación afectada.

**Cuadro 11. Evolución de los remanentes de tesorería, 2018-2022 (miles de euros)**

Concepto	2018	2019	2020	2021	2022
Saldo presupuestario del ejercicio	7.879	7.391	730	19.100	28.788
Remanente Tesorería Acumulado ejercicio	33.298	38.645	36.398	54.628	76.638

## I.5. LÍMITE DE GASTO NO FINANCIERO Y ESTABILIDAD PRESUPUESTARIA

Las cuentas anuales de 2022 continúan en torno al marco normativo que suponen las Leyes de estabilidad presupuestaria nacional y autonómica, que obligan a presentar, ejecutar y liquidar los presupuestos en un contexto de estabilidad presupuestaria y sostenibilidad financiera.

La Universidad de Zaragoza, en cumplimiento del Real Decreto-ley 14/2012, de 20 de abril, de medidas urgentes de racionalización del gasto público en el ámbito educativo, que modificó la Ley Orgánica

de Universidades, estableció en la elaboración del presupuesto de 2022 un límite máximo de gasto no financiero de 329.268.665 euros.

Una vez finalizado el ejercicio, como puede observarse en la liquidación presupuestaria que se presenta en esta memoria, el gasto no financiero ha ascendido a 311.127.114 euros, por lo que puede afirmarse que no se ha superado el límite máximo de gasto no financiero establecido para 2022.

En cuanto a los principios de estabilidad presupuestaria, equilibrio y sostenibilidad financiera, como se indica en la liquidación presupuestaria presentada, la Universidad de Zaragoza presenta un saldo presupuestario positivo de 28.788.499€, por lo que la liquidación se ha realizado con superávit presupuestario. Si no consideramos las operaciones financieras, resultaría un superávit de 28.936.435€, ya que en el Capítulo XI, "Pasivos financieros", se incluyen variaciones de operaciones financieras y fianzas por un importe de 147.936 euros y que corresponden a la diferencia entre las fianzas depositadas y las devueltas a los estudiantes alojados en Colegios Mayores Universitarios.

Por otra parte, el art. 14 de la Ley de estabilidad presupuestaria de Aragón establece que corresponde al Gobierno de Aragón velar por la aplicación del principio de estabilidad presupuestaria en todo el ámbito subjetivo de la ley y en este sentido, la Universidad de Zaragoza como entidad pública incluida en el art. 2 de la misma ha remitido información periódica a la Intervención General de la Comunidad Autónoma, de manera que se ha posibilitado un seguimiento objetivo del cumplimiento del objetivo de estabilidad presupuestaria a lo largo del ejercicio.



---

## **OPERACIONES EXTRA-PRESUPUESTARIAS**





## II. OPERACIONES EXTRA-PRESUPUESTARIAS

Las operaciones extrapresupuestarias incluyen pagos e ingresos realizados por la Universidad de Zaragoza pero que no corresponde aplicar al Presupuesto. Se realizan pagos que posteriormente se recuperan, y de ahí surgen los deudores extra-presupuestarios, y se obtienen ingresos que posteriormente hay que abonar a otros entes y de los que surgen los acreedores extra-presupuestarios.

### II.1. DEUDORES EXTRA-PRESUPUESTARIOS

En el cuadro 12 se recogen las partidas de deudores extra-presupuestarios del ejercicio 2022. Dentro de este grupo hay que destacar, por su importe, los siguientes conceptos:

- \* Concepto 310005: "Pagos excesivos", que recoge los pagos abonados en nómina a los trabajadores de la Universidad y que eran superiores a lo que correspondía, por lo que se ha solicitado su devolución. Se cifran en 83.142 euros.
- \* Concepto 310010: "Hacienda pública deudora por IVA", se refiere a la liquidación realizada ante la Hacienda pública por el impuesto sobre el valor añadido que para el año 2022 asciende a 1.759.459 euros, y cuya devolución es solicitada a la AEAT.
- \* Concepto 310012: "Deudores por IVA repercutido", referido al IVA de las facturas emitidas por la Universidad de Zaragoza, que se han liquidado a la Hacienda Pública (puesto que la liquidación procede realizarla en el mes en que se emite la factura) y que están pendientes de cobro a 31-12-2022. Supone 393.571 euros.
- \* Concepto 310014: "Anticipos y préstamos concedidos". Recoge esta cuenta las cantidades anticipadas a Unidades de Planificación para atender sus gastos descentralizados pendientes de justificar, ascendiendo el total a 48.942 euros. Este saldo se mantiene en cifras similares, desde que se procedió a retirar, a fecha 31 de diciembre, los saldos de las cuentas de gastos descentralizadas que no se habían utilizado.

**Cuadro 12. Deudores extra-presupuestarios, 2021 y 2022 (euros)**

Cuenta	Denominación	2021	2022
310002	Anuncios a cargo adjudicatario	1.946	1.946
310003	Fianzas constituidas a corto y largo plazo	32.721	
310005	Pagos duplicados o excesivos	141.447	83.142
310010	Hacienda Pública deudora por IVA	1.254.483	1.759.459
310012	Deudores por IVA repercutido	350.114	393.571
310014	Anticipos y préstamos concedidos	161.118	48.942
310021	Anticipo Prestaciones Sociales	12.939	7.735
310034	Deudas pendientes de regularizar		-40
310006	Pagos pendientes de aplicación	10.692	10.692
390001	Hacienda Pública. IVA soportado	-54.614	-14.882
310108	Pagos atrasos personal fallecido		-2.215
<b>Total</b>		<b>1.910.846</b>	<b>2.288.350</b>

### II.2. ACREEDORES EXTRA-PRESUPUESTARIOS

La información de los acreedores extra-presupuestarios se contiene en el cuadro 13. En 2022, hay que destacar los siguientes conceptos:

- \* Concepto 320001: "I.R.P.F."; corresponde a los importes que la Universidad ha retenido por pagos a personal en el mes de diciembre de 2022 –cuyo plazo de liquidación finaliza en enero de 2023– y, por lo tanto, están pendientes de liquidar a la Hacienda Pública a 31 de diciembre de 2022. Ascienden a 5.753.638 euros.
- \* Concepto 320005: "Cuota Trabajador Seguridad Social". Recoge los descuentos a trabajadores en este concepto y ascienden a 544.217 euros. Corresponde a las aportaciones del mes de diciembre que se liquida a la Tesorería de la Seguridad social a 31 de enero de 2023.
- \* Concepto 320019: "Acreedores por IVA soportado", que incluye las deudas con terceros correspondientes al IVA soportado deducible, originado por la adquisición de bienes o servicios. Asciende a 345.920 euros.
- \* Concepto 320052: "Depósitos Varios". Ascienden a 376.381 euros. Se recoge en este apartado las fianzas presentadas por las empresas adjudicatarias de contratos celebrados con la Universidad de Zaragoza, así como los ingresos o gastos pendientes de regularizar al finalizar el ejercicio.

Cuadro 13. Acreedores extra-presupuestarios, 2021 y 2022. (Euros)

Cuenta	Denominación	2021	2022
320001	I.R.P.F.	5.033.536	5.753.638
320005	Cuota obrera Seguridad Social	498.774	544.217
320006	Retenciones judiciales	7.478	7.478
320007	Anticipos y préstamos recibidos	-33.547	-55.562
320019	Acreedores por IVA soportado	326.814	345.920
320020	IVA repercutido intracomunitario	5.187	1.938
320051	Seguro Escolar	-5.959	-7.159
320052	Depósitos varios	306.489	376.381
320264	Descuento solidario	78.460	70.344
320266	Iniciativas Fundraising	6.060	15.996
320377	Aportaciones Plan de pensiones	168	168
391001	Hacienda Pública. IVA repercutido	-55.887	-56.439
<b>Total</b>		<b>6.167.573</b>	<b>6.996.920</b>





---

## **SITUACIÓN ECONÓMICO-PATRIMONIAL**



## III. RESULTADO ECONÓMICO-PATRIMONIAL DEL EJERCICIO

## III. 1. RESULTADO ECONÓMICO-PATRIMONIAL Y RESULTADO PRESUPUESTARIO DEL EJERCICIO

El **resultado económico-patrimonial** de un ejercicio se determina por diferencia entre los ingresos y los gastos del mismo período. La Cuenta de Resultados de la Universidad de Zaragoza a 31 de diciembre de 2022 está formada por las partidas que se recogen en el cuadro 14.

Cuadro 14. Cuenta de resultados de la Universidad de Zaragoza a 31-12-2022 (euros)

	2021	2022
<b>1. Ingresos tributarios y cotizaciones sociales</b>	53.845,21	100.909,39
<b>2. Transferencias y subvenciones recibidas</b>	248.323.145,18	258.984.563,64
<b>3. Ventas netas y prestaciones de servicios</b>	45.742.541,82	53.732.992,68
<b>6. Otros ingresos de gestión ordinaria</b>	707.809,81	780.238,54
<b>7. Excesos de provisiones</b>	-41.806,22	1.745.238,54
<b>A) TOTAL INGRESOS DE GESTIÓN ORDINARIA</b>	<b>294.785.535,80</b>	<b>315.343.942,79</b>
<b>8. Gastos de personal</b>	<b>-227.439.498,58</b>	<b>-239.992.507,01</b>
a) Sueldos, salarios y asimilados	-192.406.796,83	-201.993.782,66
b) Cargas sociales	-35.032.701,75	-37.998.724,35
<b>9. Transferencias y subvenciones concedidas.</b>	<b>-2.661.237,86</b>	<b>-2.843.018,88</b>
<b>10. Aprovisionamientos</b>	<b>86.629,89</b>	<b>44.250,87</b>
<b>11. Otros gastos de gestión ordinaria</b>	<b>-39.358.417,67</b>	<b>-50.926.073,18</b>
a) Suministros y servicios exteriores	-39.339.303,77	-50.904.671,87
b) Tributos	-19.113,90	-21.401,31
<b>12. Amortización del inmovilizado</b>	<b>-11.467.943,02</b>	<b>-11.978.426,97</b>
<b>B) TOTAL GASTOS DE GESTIÓN ORDINARIA</b>	<b>-280.840.467,24</b>	<b>-305.695.775,17</b>
<b>I Resultado (Ahorro o desahorro) de la gestión ordinaria (A+B)</b>	<b>13.945.068,56</b>	<b>9.648.167,62</b>
<b>13. Deterioro de valor y resultados por enajenación del inmovilizado no financiero y activos en estado de venta</b>	<b>2.126.565,77</b>	<b>-58.335,26</b>
<b>14. Otras partidas no ordinarias</b>	<b>76.257,56</b>	<b>568.758,86</b>
<b>II Resultado de las operaciones no financieras (I+13+14)</b>	<b>16.147.891,89</b>	<b>10.158.591,22</b>
<b>15. Ingresos financieros</b>	<b>5.235,21</b>	<b>6.686,78</b>
<b>16. Gastos financieros</b>	<b>-148.158,86</b>	<b>-117.900,21</b>
<b>18. Variación del valor razonable en activos y pasivos financieros</b>	<b>1.005,12</b>	<b>2.596,07</b>
<b>20. Deterioro de valor, bajas y enajenaciones de activos y pasivos financieros</b>	<b>-168.598,77</b>	<b>-5.909.614,69</b>
<b>III Resultado de las operaciones financieras (15+16+17+18+19+20)</b>	<b>-310.517,30</b>	<b>-6.018.232,05</b>
<b>IV Resultado (Ahorro o desahorro) neto del ejercicio (II+III)</b>	<b>15.837.374,59</b>	<b>4.140.359,17</b>

### III. SITUACIÓN ECONÓMICO-PATRIMONIAL

El resultado del ejercicio asciende a 4.140.359 euros y se obtiene añadiendo al resultado de la gestión ordinaria (9.648.167 euros) las bajas, enajenaciones y ajustes del inmovilizado (-58.335), los ingresos de partidas no ordinarias (568.759) y el resultado de las operaciones financieras (-6.018.232 euros).

El resultado corriente del ejercicio se obtiene por diferencia entre los ingresos y gastos del año. Los ingresos han ascendido a 315.343.943 euros, frente a 305.695.775 euros de gastos, lo cual produce un resultado corriente de 9.648.168 euros.

Resulta conveniente, para concluir, relacionar el resultado económico-patrimonial de la Universidad y su resultado presupuestario. En el cuadro 15 puede observarse la conciliación del resultado financiero y del resultado presupuestario de la Universidad de Zaragoza en el ejercicio 2022.

**Cuadro 15. Conciliación de los resultados presupuestario y financiero.  
Ejercicio 2022**

<b>INGRESOS</b>	
Derechos Reconocidos	340.207.859,33
Pasivos financieros	-144.310,00
Ingresos anticipados ejercicio 2022	-194.737,64
Devoluciones de ingresos no cobradas en 2022	2.827,43
Anulación por prescripción 2017	-57.405,44
Facturas de 2022 y años anteriores anuladas en 2022	-140.635,99
Corrección saldo cuentas grupo 9 a 131 Patrimonio neto	-25.496.331,06
Disminución de provisión riesgos y gastos	1.745.238,54
Corrección saldo error cierre provisional	-520,67
<b>Total Ingresos Cuenta de Resultados</b>	<b>315.921.984,50</b>
<b>GASTOS</b>	
Obligaciones Reconocidas	311.419.360,73
Pasivos financieros	-292.246,63
Bajas bienes inmuebles	8.370,07
Pérdidas del inmovilizado material	49.965,19
Alta inventariable bienes muebles	-6.351.297,00
Alta-ajustes inventariable bienes inmuebles	-10.596.667,32
Alta inventariable aplicaciones informáticas	-267.834,74
Alta elementos de transporte	-31.815,76
Amortizaciones bienes inmuebles	5.353.240,77
Amortizaciones bienes muebles	6.625.186,20
Variación de existencias	-44.250,87
Variación de provisiones	5.909.614,69
<b>TOTAL GASTOS CTA RESULTADOS</b>	<b>311.781.625,33</b>



Resultado económico patrimonial

4.140.359,17

**III.2. BALANCE DE SITUACIÓN A 31/12/2022**

El balance de situación expresa la situación patrimonial de la Universidad a 31 de diciembre de 2022. En dicho balance, recogido en el cuadro 16, figuran los activos escalonados en función de su grado de conversión a liquidez y los pasivos, atendiendo a su grado de exigibilidad, estructurándose a tal efecto según lo señalado por el Plan General de Contabilidad Pública.

**Cuadro 16. Balance de situación de la UZ a 31 de diciembre de 2022 (euros)**

ACTIVO			PATRIMONIO NETO Y PASIVO		
	2021	2022		2021	2022
<b>A) Activo no corriente</b>	<b>360.175.313</b>	<b>374.490.254</b>	<b>Patrimonio neto</b>	<b>384.743.625</b>	<b>422.879.829</b>
<b>Inmovilizado intangible</b>	<b>186.103</b>	<b>182.985</b>	<b>Patrimonio aportado</b>	<b>377.883.697</b>	<b>377.883.698</b>
Aplicaciones Informáticas	186.103	182.985	<b>Patrimonio generado</b>	<b>-12.451.985</b>	<b>-13.443.957</b>
<b>Inmovilizado Material</b>	<b>358.846.653</b>	<b>372.983.514</b>	Resultados de ejercicios anteriores	-28.289.359	-17.584.316
Terrenos	71.958.449	75.031.013	Resultados del ejercicio	15.837.375	4.140.359
Construcciones	247.997.329	248.802.638	<b>Ajustes por cambio de valor</b>	<b>146.079</b>	<b>133.360</b>
Infraestructuras	17.125	29.864	Activos financieros disponibles para la venta	146.079	133.360
Bienes del patrimonio histórico	18.628	33.170	<b>Otros incrementos patrimoniales pendientes de imputación a resultados</b>	<b>19.165.834</b>	<b>58.306.728</b>
Otro inmovilizado material	25.489.313	25.056.861	<b>B) Pasivo no corriente</b>	<b>3.995.151</b>	<b>2.099.884</b>
Inmovilizado en curso y anticipos	13.365.808	24.029.968	<b>Provisiones a largo plazo</b>	<b>3.012.520</b>	<b>1.267.281</b>
<b>Inversiones financieras a largo plazo</b>	<b>1.142.557</b>	<b>1.323.755</b>	<b>Deudas a largo plazo</b>	<b>982.631</b>	<b>832.603</b>
Inversiones financieras en patrimonio	1.109.836	1.323.755	Otras deudas	982.631	832.603
Otras inversiones financieras	32.721	0			
<b>B) Activo Corriente</b>	<b>70.920.902</b>	<b>94.164.230</b>	<b>c) Pasivo corriente</b>	<b>42.357.439</b>	<b>43.674.771</b>
<b>Existencias</b>	<b>1.384.436</b>	<b>1.428.687</b>	<b>Deudas a corto plazo</b>	<b>9.568.251</b>	<b>9.386.935</b>
Mercaderías y productos terminados	1.384.436	1.428.687	Deudas con entidades de crédito	6.900.000	6.900.000
<b>Deudores y otras cuentas a cobrar</b>	<b>42.684.983</b>	<b>55.264.000</b>	Otras deudas	2.668.251	2.486.935
Deudores por operaciones de gestión	40.806.857	52.975.650	<b>Acreeedores y cuentas a pagar</b>	<b>11.991.791</b>	<b>13.295.701</b>
Otras cuentas a cobrar	678.257	543.773	Acreeedores por operaciones de gestión	5.814.720	6.288.690
Administraciones públicas	1.199.869	1.744.577	Otras cuentas a pagar	701.419	770.816
<b>Efectivo y otros activos líquidos equivalentes</b>	<b>26.851.484</b>	<b>37.471.543</b>	Administraciones públicas	5.475.651	6.236.195
Tesorería	26.851.484	37.471.543	<b>Ajustes por periodificación</b>	<b>20.797.397</b>	<b>20.992.135</b>
<b>Total Activo</b>	<b>431.096.215</b>	<b>468.654.484</b>	<b>Total Patrimonio neto y Pasivo</b>	<b>431.096.215</b>	<b>468.654.484</b>

A continuación se analizan las partidas que, por su cuantía, resultan más importantes.

El **inmovilizado material** está constituido por los bienes tangibles, muebles e inmuebles, que sean propiedad de la Universidad o se hallen adscritos a la misma. Se incluyen en este apartado edificios, terrenos, maquinaria, mobiliario, equipos para procesos de información, etc.

La cuenta de **deudores y otras cuentas a cobrar** recoge los saldos presupuestarios pendientes de cobro del ejercicio de 2022 más los derechos pendientes de cobro del ejercicio anterior, ascendiendo el total de la cantidad pendiente a 55.264.000 euros. Se observa un notable incremento de su importe respecto al del pasado ejercicio, en el que ascendía a 42.684.983 euros.

La cuenta de **acreedores y otras cuentas a pagar** asciende a 13.295.701 euros y responde a las obligaciones presupuestarias y no presupuestarias pendientes de pago a 31 de diciembre de 2022. Todas ellas corresponden al año 2022, quedando únicamente 500 euros correspondientes a obligaciones pendientes de pago de ejercicios anteriores.

La cuenta de **Administraciones Públicas acreedoras** recoge las deudas que la Universidad de Zaragoza tiene con Instituciones Públicas, correspondiendo fundamentalmente a los débitos por retenciones del impuesto sobre la Renta de las Personas Físicas de diciembre de 2022, así como a las cuotas a favor de la Tesorería Territorial de la Seguridad Social del mes de diciembre de 2022 cuyo plazo de pago finaliza en el mes de enero del año 2023.

El **patrimonio neto** representa la diferencia entre el Activo real y el Pasivo exigible. Se obtiene por la diferencia entre las partidas del activo y pasivo del balance, ascendiendo a 31 de diciembre de 2022 a 422.879.829 euros, frente a 384.743.625 euros del año anterior.

# IV.

---

## SITUACIÓN DE LA TESORERÍA



## IV. SITUACIÓN DE LA TESORERÍA

## IV.1. FLUJO DE TESORERÍA

Las disponibilidades financieras de la Universidad, en un momento dado, reflejan las posibilidades de la misma para hacer frente a las obligaciones de pago que vencen y han de ser satisfechas.

En el movimiento de fondos producido durante el ejercicio hay que incluir todos los cobros y pagos presupuestarios y extra-presupuestarios de 2022, así como los pendientes de los ejercicios 2021 y anteriores.

Los movimientos de fondos del año 2022 se detallan en el cuadro 17. Debe destacarse que, de las obligaciones pendientes en el ejercicio anterior, se han pagado 8.303.702 euros, no quedando ninguna cantidad del ejercicio pendiente de pago. Respecto a los derechos de ejercicios anteriores, se han cobrado 34.592.636 euros.

Cuadro 17. Estado de la tesorería en 2022 (euros)

Concepto	Importes
<b>Saldo inicial de tesorería a 1-1-2022</b>	<b>26.851.484,11</b>
COBROS	333.698.700,28
• del presupuesto corriente	298.828.522,85
• de presupuestos cerrados	34.592.636,04
• de operaciones no presupuestarias	276.947,40
• Ajuste IVA repercutido anulaciones compensación, insolvencias y otras	593,99
PAGOS	323.078.641,28
• del presupuesto corriente	314.774.939,27
• de presupuestos cerrados	8.303.702,01
Flujo neto de tesorería	10.620.059
<b>Saldo final de tesorería a 31-12-2022</b>	<b>37.471.543,11</b>

Los saldos de tesorería a 31-12-2022 se encontraban en:

Banco de España	50.958,52
Caja Rural de Aragón	3.232.463,48
Banco Santander	23.373.793,07
Caja Ingenieros	72.835,34
Caixabank	398.202,52

## IV. SITUACIÓN DE TESORERÍA

Banco Sabadell	145.505,93
Caja Rural de Teruel	293.819,01
Banco Bilbao Vizcaya Argentaria	15.241,57
Ibercaja	9.888.723,67
<b>Total</b>	<b>37.471.543,11</b>

La tesorería ha experimentado una clara mejoría respecto a los años anteriores y se ha reducido, prácticamente en su totalidad, la utilización de las cuentas de crédito a corto plazo, lo que se traduce en un menor importe de gastos financieros, aunque no pudieron amortizarse las cuentas de crédito, quedando dispuestas por un total de 6.900.000 euros.

A finales de diciembre se recibieron muchos fondos del Gobierno de España, entre ellos los procedentes del Plan de Transformación, Recuperación y Resiliencia, lo que explica el elevado importe de los saldos en bancos al finalizar el año.

### IV.2. DISPOSICIÓN DE LOS PRÉSTAMOS DE TESORERÍA

Las dificultades de tesorería que se producen en determinados meses del año necesitan ser previstas para hacer frente a tal contingencia, por lo que la Universidad de Zaragoza mantuvo en 2022 formalizadas seis pólizas de crédito a corto plazo con entidades financieras.

Se inició el ejercicio con un saldo deudor de 6.900.000 euros, debido a que al finalizar el ejercicio 2021 no se pudieron cancelar las pólizas suscritas. Las dificultades de tesorería son transitorias en determinadas épocas del año, en las que no se reciben ingresos significativos pero es preciso afrontar gastos mensuales, aunque ha mejorado considerablemente respecto a los últimos años. El coste financiero en intereses y comisiones bancarias ha sido de 56.105 euros, cifra inferior a la del año anterior, 69.468 euros y, como puede apreciarse, no fue posible amortizar todas las pólizas al finalizar el año, como viene ocurriendo desde el ejercicio 2011.

**Cuadro 18. Utilización de crédito en 2022**

Concepto	Saldo
<b>SALDO 01/01/2022</b>	<b>-6.900.000</b>
<b>SALDO 31/12/2022</b>	<b>-6.900.000</b>

Uno de los principales motivos por los que la Universidad de Zaragoza debe utilizar las pólizas de crédito es el hecho del elevado importe que nos adeudan las entidades públicas y privadas. A continuación se indican los deudores y acreedores presupuestarios más destacados a fecha 31 de diciembre de 2022:

#### DEUDORES PRESUPUESTARIOS

Como puede apreciarse en el cálculo del remanente de tesorería del ejercicio, el importe total adeudado asciende a 64.623.131 euros, de los cuales 53.329.178 euros corresponden a deuda originada en el año 2022 y 9.005.603 euros a deuda de años anteriores. Los importes más destacados son los que se relacionan seguidamente:

**- Gobierno de Aragón: 49.337.573 €**

Este importe se debe a cantidades adeudadas en concepto de contratos-programa, convenios de infraestructuras e investigación, contratos predoctorales, etc. Del importe total, 49,3 millones de euros, 42,3 corresponden al ejercicio 2022 y el resto a deudas de ejercicios anteriores.

950.727 € se deben a parte del ingreso del Convenio firmado para el funcionamiento del Servicio de UNIVERSA, que se encuentra pendiente de cobro.

719.7618 € corresponden a la financiación de plazas vinculadas de los meses de noviembre y diciembre de 2022, pendientes de cobro.

**- Ministerio de Educación y Formación Profesional: 8.937.252 €**

Corresponde a compensación por becas y ayudas al estudio, familias numerosas de primera categoría y aportaciones al Programa Erasmus. Del importe total, 5,8 millones de euros corresponden al ejercicio 2022 y el resto a deudas de ejercicios anteriores.

**- Empresas privadas Cátedras y OTRI: 3.287.538 €**

Se debe a las cantidades facturadas a empresas que han contratado servicios a través de OTRI en el ejercicio 2022 y anteriores y se encuentran pendientes de cobro, así como de mecenazgos de empresas para Cátedras Institucionales.

### ACREEDORES PRESUPUESTARIOS

Las cantidades adeudadas por la Universidad de Zaragoza al finalizar el ejercicio ascienden a 8.594.263 euros por obligaciones reconocidas en el año 2022 y 500 euros de ejercicios anteriores, siendo las más destacadas las siguientes:

- Tesorería Territorial de la Seguridad Social:	2.900.699 €
- Nexus Energía, S.A.:	2.031.792 €
- UTE Facultad de Filosofía y Letras:	1.573.910 €
- Multianau, S.L.:	524.162 €
- UTE Garda-Tagesa-Deinta:	164.740 €
- Serveo Servicios, S.A.:	149.515 €

### IV.3. ENDEUDAMIENTO A CORTO PLAZO

#### SECTOR PRIVADO

En el año 2022 no se han realizado operaciones de endeudamiento a largo plazo con entidades financieras.

Por otra parte, las cantidades que quedaron dispuestas a fecha 31 de diciembre de 2022, en las operaciones formalizadas a corto plazo, fueron las siguientes:

Entidad prestamista	Importe de las pólizas de crédito a corto plazo	Deuda viva a 01/01/2022	Deuda viva a 31/12/2022
BANCO SANTANDER	11.000.000	4.900.000	2.950.000
CAIXABANK	8.000.000	0	0
IBERCAJA	8.000.000	2.000.000	3.950.000
<b>TOTAL</b>	<b>27.000.000</b>	<b>6.900.000</b>	<b>6.900.000</b>

#### SECTOR PÚBLICO

Se incluye a continuación la deuda que mantiene la Universidad de Zaragoza con entidades del Sector Público. Corresponde a un préstamo concedido a la Universidad de Zaragoza por el Ministerio de Ciencia e Innovación para el Programa Innocampus, dentro del marco del Campus de Excelencia Internacional.

La situación de la deuda a fecha 31 de diciembre de 2022 es la siguiente:

Entidad pública prestamista	Fecha formalización	Fecha vencimiento	Nominal	Deuda viva a 01/01/2022	Deuda viva a 31/12/2022
Ministerio de Ciencia, Innovación y Universidades (INNOCAMPUS)	31/01/2011	31/10/2025	2.821.200	727.726	548.957



V.

---

**INDICADORES**



## V. INDICADORES

Para completar la información presentada en la Memoria, en esta sección se presenta un conjunto de indicadores de la situación presupuestaria, financiera y patrimonial de la Universidad de Zaragoza en el ejercicio 2022.

### V.1. INDICADORES PRESUPUESTARIOS Y FINANCIEROS

#### V.1.1. Indicador de resultados

El indicador de resultados refleja si los ingresos ordinarios cubren la totalidad de los gastos ordinarios, lo que da lugar al resultado corriente del ejercicio. Este resultado ha sido positivo en 2022 por 9,6 millones de euros, como puede observarse en la cuenta de resultados del ejercicio.

**Cuadro 19. Indicador de resultados, 2018-2022 (millones de euros)**

	2018	2019	2020	2021	2022
Ingresos ordinarios	271,25	280,25	267,52	294,79	315,34
Gastos ordinarios	264,78	278,20	269,91	280,84	305,70
Resultado corriente	6,47	2,05	-2,39	13,95	9,64
<b>Indicador</b>	<b>2,39%</b>	<b>0,73%</b>	<b>-0,89%</b>	<b>4,73%</b>	<b>3,06%</b>

#### V.1.2. Indicadores de cumplimiento

Los cuadros 20 y 21 muestran, respectivamente, el grado de cumplimiento de los cobros y los pagos. El comportamiento de los pagos ha mejorado en los últimos años, alcanzando un 97%. El comportamiento de los cobros ha disminuido en 2022, quedando pendiente de cobro al finalizar el ejercicio un importe superior al año anterior. En cuanto a la diferencia entre cobros y pagos, representa casi 13 puntos porcentuales.

**Cuadro 20. Grado de cumplimiento de los cobros, 2018-2022 (millones de euros)**

	2018	2019	2020	2021	2022
Derechos cobrados	236,61	233,31	249,71	275,13	286,88
Derechos reconocidos netos	268,82	279,30	272,65	308,27	340,21
<b>Indicador</b>	<b>88,02</b>	<b>83,53%</b>	<b>91,59%</b>	<b>89,25%</b>	<b>84,32%</b>

**Cuadro 21. Grado de cumplimiento de los pagos, 2018-2022 (millones de euros)**

	2018	2019	2020	2021	2022
Obligaciones pagadas	253,65	264,15	265,37	280,86	302,83
Obligaciones reconocidas netas	260,94	271,91	271,92	289,17	311,42
<b>Indicador</b>	<b>97,21%</b>	<b>97,15%</b>	<b>97,59%</b>	<b>97,13%</b>	<b>97,24%</b>

**V.1.3. Indicadores financieros**

El indicador de carga financiera referida a los intereses nos informa del porcentaje de ingresos corrientes destinado al pago de intereses bancarios. Como muestra el cuadro 22, este índice no es significativo en la Universidad de Zaragoza, ya que supone un porcentaje del 0,02% de los ingresos. Experimentó un notable incremento en los años 2014 y 2015, debido al aumento de las tensiones de tesorería que se prolongaron durante mucho tiempo, lo que supuso una mayor utilización de las operaciones de endeudamiento a corto plazo, pero tuvo una mejora importante y progresiva a partir de 2016, ya que se había amortizado la deuda a largo plazo casi en su totalidad y los intereses de las deudas a corto plazo disminuyeron considerablemente por el menor importe de utilización de las pólizas de crédito y por el acusado descenso de los tipos de interés, que se encuentran en los límites de la prudencia financiera establecida por el Gobierno de España.

**Cuadro 22. Índice de cargas financieras por intereses, 2018-2022 (millones de euros)**

	2018	2019	2020	2021	2022
Intereses	0,101	0,101	0,066	0,069	0,056
Ingresos corrientes liquidados	239,72	246,70	239,63	256,21	282,65
<b>Indicador</b>	<b>0,04%</b>	<b>0,04%</b>	<b>0,03%</b>	<b>0,03%</b>	<b>0,02%</b>

El índice de tesorería indica el déficit o superávit de tesorería del ejercicio y refleja las tensiones existentes y comentadas con anterioridad. Como se aprecia en el cuadro 23, en el año 2022 los cobros fueron inferiores en 16 millones de euros a los pagos, pero debido al mejor comportamiento de los cobros de ejercicios anteriores, el flujo neto de tesorería fue positivo. El indicador de tesorería es negativo en un 5,6%, empeorando respecto al año anterior.

**Cuadro 23. Índice de tesorería, 2018-2022 (millones de euros)**

	2018	2019	2020	2021	2022
Cobros	272,88	233,31	249,71	275,13	286,88
Pagos	269,45	264,15	265,37	280,86	302,83
Diferencias	3,43	-30,84	-15,66	-5,73	-15,95
<b>Indicador</b>	<b>1,26%</b>	<b>-13,22%</b>	<b>-6,27%</b>	<b>-2,1%</b>	<b>-5,56%</b>

## V.2. INDICADORES PATRIMONIALES

### V.2.1. Ratios de liquidez

El término liquidez alude a la capacidad de los bienes para convertirse en dinero, sin pérdida de valor patrimonial.

La masa Activo Circulante es, en principio, la más líquida. Bastante menor es la liquidez del inmovilizado. Incluso, en alguno de sus componentes, puede afirmarse que la liquidez es nula.

Con la ratio de liquidez general se intenta apreciar la capacidad del Organismo para afrontar sus obligaciones y deudas con plazo inferior a un año

**Cuadro 24. Ratio de liquidez general, 2018-2022. (miles de euros)**

	2018	2019	2020	2021	2022
Activo Circulante (1)	47.249	54.822	50.644	70.921	94.164
Pasivo Circulante (2)	47.964	45.849	38.706	42.357	43.675
Liquidez: (1)/(2)	0,99	1,20	1,31	1,67	2,16

Como se observa en el cuadro 24, hasta el año 2019 no se alcanzó la unidad, y en 2022 continúa su línea ascendente, lo que supone una mejora en la liquidez general.

La liquidez inmediata o tesorería se refleja en el cuadro 25, siendo similar a la liquidez general, midiendo la relación del disponible respecto al exigible; es decir, no se tienen en cuenta los derechos a cobrar del Organismo.

**Cuadro 25. Ratio de liquidez inmediata, 2018-2022. (miles de euros)**

	2018	2019	2020	2021	2022
Disponible (1)	11.684	2.068	14.820	26.851	37.472
Exigible (2)	14.651	13.119	10.630	11.992	13.296
Liquidez inmediata: (1)/(2)	0,80	0,16	1,39	2,24	2,82

La ratio en el año 2022 supera ampliamente el valor de 0,50, que se considera normal, habiendo aumentado de forma significativa respecto a los años anteriores. Es decir, con el disponible se puede hacer frente a todas las deudas a corto plazo, aunque sea en una fecha determinada y, a lo largo del año, sea preciso disponer de las cuentas de crédito al sufrir tensiones de tesorería que están siendo inferiores a los años pasados.

### V.2.2. Ratio de solvencia

El cuadro 26 muestra la ratio de solvencia o de distancia a la quiebra. Debe suceder que el Activo real sea

mayor que los fondos ajenos totales, es decir, que el Organismo tenga recursos suficientes para afrontar la totalidad de sus deudas. Se comparan las deudas totales del Organismo y los recursos, también totales, con los que podrían atenderse aquéllas. Dichos recursos podrían medirse desde diferentes ópticas; así, podría utilizarse el valor de realización de cada elemento por separado o el valor sustancial, entre otros. Sin embargo, lo normal es considerar los activos por su valor contable.

En el año 2022 el indicador de solvencia ha aumentado respecto a 2021, creciendo en un punto porcentual, habiendo incrementado el activo real y manteniéndose prácticamente iguales las cantidades adeudadas a acreedores presupuestarios y extrapresupuestarios

**Cuadro 26. Ratio de solvencia, 2018-2022(miles de euros)**

	2018	2019	2020	2021	2022
Activo real(1)	384.224	380.359	379.927.	428.084	467.387
Fondos ajenos totales(2)	50.433	53.738	46.397	46.353	45.775
Solvencia: (1)/(2)	7,62	7,08	8,19	9,24	10,21

### V.2.3. Ratios de cobertura

El cuadro 27 muestra la tasa de cobertura del inmovilizado con fondos propios. Se trata de ver la adecuación entre las fuentes de financiación y su inversión. Mide los fondos propios con respecto a su materialización en activos inmovilizados.

**Cuadro 27. Tasa de cobertura del inmovilizado con fondos propios, 2018-2022 (miles de euros)**

	2018	2019	2020	2021	2022
Inmovilizado neto (1)	343.305	332.026	335.847	360.175	374.490
Fondos propios(2)	333.791	333.110	340.094	384.744	422.880
Cobertura: (2)/(1)	0,97	1,00	1,01	1,07	1,13

Lo normal es que esta ratio sea superior a la unidad. Comprobamos que en los últimos años examinados ha alcanzado este valor y, por lo tanto, se puede afirmar que el activo inmovilizado está totalmente cubierto por fondos propios.







# ANEXOS

---



# **ANEXO I.**

---

## **DETALLES DE LA LIQUIDACIÓN DEL PRESUPUESTO**



## ANEXO I. DETALLES DE LA LIQUIDACIÓN DEL PRESUPUESTO

**Cuadro A1.** Resumen de la liquidación del estado de ingresos.

**Cuadro A2.** Resumen de la liquidación del estado de gastos.

**Cuadro A3.** Derechos reconocidos en 2022.

**Cuadro A4.** Obligaciones reconocidas en 2022.

**Cuadro A5.** Ejecución del presupuesto de gastos por Unidades de Planificación.

**Cuadro A6.** Comparación de los derechos reconocidos de 2021 y 2022.

**Cuadro A7.** Comparación de las obligaciones reconocidas de 2021 y 2022.



Cuadro A1. Resumen de la liquidación del estado de ingresos (euros)

Art.	Denominación	Previsiones presupuetarias			Derechos ingresos		Derechos Pendientes de cobro a 31/12/20	Diferencias Previsiones D. rec.	Grado de ejecución %
		Iniciales	Modificaciones	Definitivas	Rec. Netos	Líquidos			
30	Derechos de examen	70.000		70.000	100.909	100.909		30.909	144,16%
31	Precios públicos	39.410.743	1.424.921	40.835.664	40.646.074	33.532.285	7.113.789	-189.589	99,54%
32	Otros Ingresos de prestación de servicios	8.773.347	634.090	9.407.437	13.122.646	12.926.728	195.918	3.715.209	139,49%
33	Venta de bienes	676.950	1.617	678.567	400.312	343.304	57.009	-278.254	58,99%
38	Reintegros de operaciones corrientes		97.002	97.002	570.559	570.559		473.557	588,19%
39	Otros ingresos	643.477	98.837	742.314	192.558	181.474	11.084	-549.756	25,94%
	<b>TOTAL CAPÍTULO III</b>	<b>49.574.517</b>	<b>2.256.466</b>	<b>51.830.983</b>	<b>55.033.058</b>	<b>47.655.258</b>	<b>7.377.800</b>	<b>3.202.075</b>	<b>106,18%</b>
40	De la Administración del Estado	10.011.110	5.237.403	15.248.513	15.725.060	15.532.081	192.979	476.547	103,13%
43	De otras entidades del sector público administrativo estatal				25.440	25.440		25.440	
45	De Comunidades Autónomas	199.601.096	5.304.344	204.905.440	204.836.498	179.273.404	25.563.094	-68.942	99,97%
46	De Corporaciones Locales	415.125	74.777	489.902	452.894	358.960	93.934	-37.008	92,45%
47	De Empresas privadas	1.651.848	19.293	1.671.141	1.457.564	1.372.710	84.853	-213.577	87,22%
48	De Familias e Instituciones sin fines de lucro	137.774	133.218	270.992	371.889	370.187	1.703	100.898	137,23%
49	Del exterior	3.863.579	34.033	3.897.612	4.354.556	4.354.556		456.943	111,72%
	<b>TOTAL CAPÍTULO IV</b>	<b>215.680.532</b>	<b>10.803.067</b>	<b>226.483.599</b>	<b>227.223.901</b>	<b>201.287.337</b>	<b>25.936.564</b>	<b>740.302</b>	<b>100,33%</b>
52	Intereses de depósitos		6.577	6.577	6.687	6.687		110	101,67%
54	Renta de bienes inmuebles	8.889		8.889	9.462	9.462		573	106,45%
55	Productos de concesiones y aprovecham. espec.	449.635	624	450.259	371.359	343.973	27.386	-78.900	82,48%
59	Otros ingresos patrimoniales	10.000	1.538	11.538	2.596	2.596		-8.942	22,50%
	<b>TOTAL CAPÍTULO V</b>	<b>468.524</b>	<b>8.739</b>	<b>477.263</b>	<b>390.104</b>	<b>362.718</b>	<b>27.386</b>	<b>-87.158</b>	<b>81,74%</b>
	<b>TOTAL OPERACIONES CORRIENTES</b>	<b>265.723.573</b>	<b>13.068.272</b>	<b>278.791.845</b>	<b>282.647.064</b>	<b>249.305.314</b>	<b>33.341.750</b>	<b>3.855.219</b>	<b>101,38%</b>
70	De la Administración del Estado	22.933.000	5.030	22.938.030	16.451.502	16.374.388	77.114	-6.486.528	71,72%
75	De Comunidades Autónomas	20.539.272		20.539.272	18.759.631	1.645.808	17.113.823	-1.779.641	91,34%
76	De Corporaciones Locales	335.750		335.750	291.357	291.357		-44.393	86,78%
77	De empresas privadas	13.290.170		13.290.170	10.226.529	7.470.183	2.756.346	-3.063.641	76,95%
78	De familias e instituciones sin fines de lucro	446.900	59.751	506.651	552.961	552.961		46.310	109,14%
79	Del exterior	6.000.000		6.000.000	11.134.505	11.094.361	40.145	5.134.505	185,58%
	<b>TOTAL CAPÍTULO VII</b>	<b>63.545.092</b>	<b>64.781</b>	<b>63.609.873</b>	<b>57.416.486</b>	<b>37.429.057</b>	<b>19.987.428</b>	<b>-6.193.387</b>	<b>90,26%</b>
	<b>TOTAL OPERAC. DE CAPITAL</b>	<b>63.545.092</b>	<b>64.781</b>	<b>63.609.873</b>	<b>57.416.486</b>	<b>37.429.057</b>	<b>19.987.428</b>	<b>-6.193.387</b>	<b>90,26%</b>
87	Remanente de tesorería		54.624.793	54.624.793				-54.624.793	0,00%
	<b>TOTAL CAPÍTULO VIII</b>		<b>54.624.793</b>	<b>54.624.793</b>				<b>-54.624.793</b>	<b>0,00%</b>
94	Depósitos y fianzas recibidos	95.000		95.000	144.310	144.310		49.310	151,91%
	<b>TOTAL CAPÍTULO IX</b>	<b>95.000</b>		<b>95.000</b>	<b>144.310</b>	<b>144.310</b>		<b>49.310</b>	<b>151,91%</b>
	<b>TOTAL OPER. FINANCIERAS</b>	<b>95.000</b>	<b>54.624.793</b>	<b>54.719.793</b>	<b>144.310</b>	<b>144.310</b>		<b>-54.575.483</b>	<b>0,26%</b>
	<b>TOTAL ESTADO DE INGRESOS</b>	<b>329.363.665</b>	<b>67.757.845</b>	<b>397.121.511</b>	<b>340.207.859</b>	<b>286.878.681</b>	<b>53.329.178</b>	<b>-56.913.652</b>	<b>85,67%</b>

Cuadro A2. Resumen de la liquidación del estado de gastos (euros)

Art.	Denominación	Créditos presupuestarios			Obligaciones Netas	Pagos líquidos	Obligac. pendientes de pago a 31/12/20	Remanente	Grado de ejecución %
		Iniciales	Modific. de crédito	Definitivos					
11	Eventuales	80.590		80.590	45.347	45.347		35.243	56,27%
12	Funcionarios	124.175.382	-1.837.906	122.337.476	125.945.193	125.945.193		-3.607.718	102,95%
13	Laborales	40.678.355	11.244.026	51.922.381	43.143.027	43.143.027		8.779.355	83,09%
14	Otro Personal	351.849	4.997.998	5.349.847	1.542.627	1.542.627		3.807.220	28,83%
15	Incentivos al Rendimiento	16.597.364		16.597.364	17.300.642	17.300.642		-703.278	104,24%
16	Cuotas, prestaciones y gastos sociales	30.173.794	553.229	30.727.023	34.683.702	32.049.084	2.634.618	-3.956.679	112,88%
<b>TOTAL CAPÍTULO I</b>		<b>212.057.334</b>	<b>14.957.347</b>	<b>227.014.681</b>	<b>222.660.539</b>	<b>220.025.921</b>	<b>2.634.618</b>	<b>4.354.142</b>	<b>98,08%</b>
20	Arrendamientos	95.490		95.490	133.441	117.801	15.641	-37.951	139,74%
21	Reparaciones, mantenimiento y conservación	5.461.991	665.045	6.127.036	5.090.770	4.776.005	314.765	1.036.265	83,09%
22	Material, suministros y otros	35.698.204	13.661.577	49.359.781	29.834.442	26.555.380	3.279.062	19.525.338	60,44%
23	Indemnizaciones por razón del servicio	787.691	-83.220	704.471	1.415.978	1.389.129	26.850	-711.508	201,00%
27	Compras y otros gastos relacion. con la actividad	2.418.186	3.680	2.421.866	2.633.666	2.616.728	16.938	-211.799	108,75%
<b>TOTAL CAPÍTULO II</b>		<b>44.461.562</b>	<b>14.247.081</b>	<b>58.708.643</b>	<b>39.108.298</b>	<b>35.455.043</b>	<b>3.653.255</b>	<b>19.600.345</b>	<b>66,61%</b>
31	De préstamos del interior	95.000	200	95.200	52.548	52.232	316	42.652	55,20%
35	Intereses de demora y otros gastos financieros	32.856	6.731	39.587	63.367	63.367		-23.780	160,07%
<b>TOTAL CAPÍTULO III</b>		<b>127.856</b>	<b>6.931</b>	<b>134.787</b>	<b>115.915</b>	<b>115.599</b>	<b>316</b>	<b>18.872</b>	<b>86,00%</b>
48	A Familias e Instituciones sin fines de lucro	3.282.840	147.705	3.430.545	2.843.019	2.843.019		587.526	82,87%
<b>TOTAL CAPÍTULO IV</b>		<b>3.282.840</b>	<b>147.705</b>	<b>3.430.545</b>	<b>2.843.019</b>	<b>2.843.019</b>		<b>587.526</b>	<b>82,87%</b>
<b>TOTAL OPERACIONES CORRIENTES</b>		<b>259.929.592</b>	<b>29.359.063</b>	<b>289.288.655</b>	<b>264.727.771</b>	<b>258.439.581</b>	<b>6.288.190</b>	<b>24.560.885</b>	<b>91,51%</b>
62	Inversión nueva asociada funcionamiento servicios	15.836.358	304.125	16.140.483	11.874.187	10.175.932	1.698.256	4.266.296	73,57%
64	Gastos de inversión de carácter inmaterial	53.314.431	38.073.358	91.387.789	34.525.156	33.917.338	607.818	56.862.633	37,78%
<b>TOTAL CAPÍTULO VI</b>		<b>69.150.789</b>	<b>38.377.483</b>	<b>107.528.272</b>	<b>46.399.343</b>	<b>44.093.270</b>	<b>2.306.074</b>	<b>61.128.929</b>	<b>43,15%</b>
<b>TOTAL OPERACIONES DE CAPITAL</b>		<b>69.150.789</b>	<b>38.377.483</b>	<b>107.528.272</b>	<b>46.399.343</b>	<b>44.093.270</b>	<b>2.306.074</b>	<b>61.128.929</b>	<b>43,15%</b>
91	Amortización de préstamos del interior	187.284		187.284	178.770	178.770		8.514	95,45%
94	Devolución de depósitos y fianzas	96.000	21.300	117.300	113.477	113.477		3.823	96,74%
<b>TOTAL CAPÍTULO IX</b>		<b>283.284</b>	<b>21.300</b>	<b>304.584</b>	<b>292.247</b>	<b>292.247</b>		<b>12.337</b>	<b>95,95%</b>
<b>TOTAL OPERACIONES FINANCIERAS</b>		<b>283.284</b>	<b>21.300</b>	<b>304.584</b>	<b>292.247</b>	<b>292.247</b>		<b>12.337</b>	<b>95,95%</b>
<b>Total estado de gastos</b>		<b>329.363.665</b>	<b>67.757.846</b>	<b>397.121.511</b>	<b>311.419.361</b>	<b>302.825.097</b>	<b>8.594.263</b>	<b>85.702.151</b>	<b>78,42%</b>



## Cuadro A3. Derechos reconocidos en 2022 (euros)

Denominación	Subconcepto	Concepto	Artículo	Capítulo
<b>3 TASAS, PRECIOS PUBLICOS Y OTROS INGRESOS</b>				
<b>30 Tasas</b>			<b>100.909</b>	
307 00. Tasas oposiciones	100.909	100.909		
<b>31 Precios públicos</b>			<b>40.646.074</b>	
310 Precios académicos		33.928.451		
00. Derechos de matrícula grado y máster	23.247.388			
01. Derechos de matrícula doctorado	377.727			
02. Derechos de matrícula estudios propios	1.227.440			
03. Otras matrículas (ICE, Inst. Idiomas, etc.)	1.409.022			
04. Fondo social y exención de tasas	-3.695			
05. Compensación MECD por familia numerosa	1.900.853			
06. Compensación MECD por alumnos becarios	4.416.529			
07. Compensación Gobierno Vasco por alumnos becarios	71.128			
09. Compensación Becas Gobierno de Aragón	247.137			
10. Compensación por bonificación matrícula Gobierno de Aragón	1.034.922			
311 Precios administrativos		817.181		
00. Apertura de expediente grado y máster	33.830			
01. Apertura de expediente tercer ciclo	11.994			
02. Apertura de expediente estudios propios	45.832			
05. Ingresos por costes fijos (Guías, impresos, etc.) grado y máster	668.803			
06. Ingresos por costes fijos (Guías, impresos, etc.) tercer ciclo	56.722			
312 Otros precios		5.900.442		
00. Derechos alojamiento, restauración y residencia	3.331.155			
02. Alquiler de instalaciones	459.985			
86. Autorización de acceso estudios de Máster	17.200			
91. Certificados y traslados	242.449			
92. Admisión a trámite tesis doctorales	28.446			
93. Expedición de títulos estudios oficiales	956.250			
94. Pruebas de aptitud para el acceso a la Universidad	822.959			
95. Pruebas de acceso para mayores de 25 años	22.318			
96. Compulsas	12.368			
97. Expedición de títulos propios	268			
98. Certificados de aptitud pedagógica	351			
99. Pruebas de conjunto para homologación de títulos extranjeros	6.693			
<b>32 Otros ingresos por de prestación de servicios</b>			<b>13.122.646</b>	
329 Otros ingresos procedentes de prestación de servicios		13.122.646		

## ANEXO I. DETALLES DE LA LIQUIDACIÓN DEL PRESUPUESTO

Denominación	Subconcepto	Concepto	Artículo	Capítulo
00. Prestación de servicios		1.938.727		
01. Teléfono		8.729		
02. Compensación utilización de infraestructura		10.761.439		
03. Congresos		413.752		
<b>33 Venta de bienes</b>			<b>400.312</b>	
330 Venta de publicaciones propias		221.941		
00. Venta de publicaciones propias		221.941		
332 Venta de fotocopias y otros productos de reprografía		146.976		
00. Venta de fotocopias y otros productos de reprografía		146.976		
334 Venta de productos agropecuarios		28.513		
00. Venta de productos agropecuarios		28.513		
339 Venta de otros bienes		2.882		
00. Venta de otros bienes		2.882		
<b>38 Reintegros de operaciones corrientes</b>			<b>570.559</b>	
380 00. De ejercicios cerrados		570.559	570.559	
<b>39 Otros ingresos</b>			<b>192.558</b>	
399 Ingresos diversos		192.558		
00. Ingresos diversos		169.628		
01. Derechos edito-autoriales		17.015		
02. Ingresos por costas judiciales		5.915		
<b>TOTAL CAPITULO III</b>				<b>55.033.058</b>
<b>4 TRANSFERENCIAS CORRIENTES</b>				
<b>40 De la Administración del Estado</b>			<b>15.725.060</b>	
400 Del Ministerio de Educación, Cultura y Deporte		1.300.904		
01. Transferencias corrientes del MECD		1.300.904		
401 De otros Ministerios		3.649.235		
01. Transferencias MINECO para contratos predoctorales		1.791.230		
20. De otros Departamentos Ministeriales		1.069.562		
22. Transferencias MCINN Ramón y Cajal. Next Generation		788.443		
402 Del Ministerio de Universidades		10.774.922		
22. Transferencias del Ministerio de Universidades		10.774.922		
<b>43 Otras entidades del sector público administrativo</b>			<b>25.440</b>	
439 Otras entidades del sector público administrativo		25.440		
00. Autoridad independiente de responsabilidad fiscal (AIREF)		25.440		
<b>45 De Comunidades Autónomas</b>			<b>204.836.498</b>	

Denominación	Subconcepto	Concepto	Artículo	Capítulo
450 De Comunidades Autónomas		201.443.674		
00. Transferencia básica de la Comunidad Autónoma de Aragón	186.463.701			
01. Transferencias GA para contratos predoctorales	4.775.381			
02. Gobierno de Aragón para compl. autonómicos PDI	9.982.452			
03. Otras Transferencia Gobierno de Aragón	222.139			
452 De Organismos Autónomos Gobierno de Aragón		3.392.824		
00. Del INAEM	966.705			
01. Plazas vinculadas	2.399.758			
02. Consorcios y Fundaciones de la Comunidad Autónoma incluidos en Administraciones Públicas	11.793			
03. Sociedades y Entes Públicos de la Comunidad Autónoma incluidos en Administraciones Públicas	14.567			
<b>46 De Corporaciones Locales</b>			<b>452.894</b>	
460 De Ayuntamientos		195.277		
01. Del Ayuntamiento de Huesca	1.000			
02. Del Ayuntamiento de Teruel	2.000			
03. De Corporaciones Locales	192.277			
461 De Diputaciones		257.617		
00. De la Diputación Provincial de Zaragoza	109.151			
01. De la Diputación Provincial de Huesca	113.228			
02. De la Diputación Provincial de Teruel	35.239			
<b>47 De empresas privadas</b>			<b>1.457.564</b>	
479 De empresas privadas		1.457.564		
00. De empresas privadas	1.457.564			
<b>48 De familias e instituciones sin fines de lucro</b>			<b>371.889</b>	
489 De familias e instituciones sin fines de lucro		371.889		
00. De familias e instituciones sin fines de lucro	371.889			
<b>49 Del exterior</b>			<b>4.354.556</b>	
492 Del exterior		4.183.233		
02. Otras transferencias UE no FEDER marco 14-20	4.183.233			
499 Otras transferencias corrientes del exterior		171.323		
00. Otras transferencias exteriores entidades residentes en Europa	18.961			
01. Otras transferencias exteriores entidades residentes en el resto del mundo	152.362			
<b>TOTAL CAPITULO IV</b>				<b>227.223.901</b>
<b>5 INGRESOS PATRIMONIALES</b>				
<b>52 Intereses de depósitos</b>			<b>6.687</b>	

## ANEXO I. DETALLES DE LA LIQUIDACIÓN DEL PRESUPUESTO

Denominación	Subconcepto	Concepto	Artículo	Capítulo
520 Intereses de Cuentas Bancarias		6.687		
00. Intereses de Cuentas Bancarias	6.687			
<b>54 Rentas de bienes inmuebles</b>			<b>9.462</b>	
540 Alquiler y productos de inmuebles		9.462		
00. Alquiler de viviendas a funcionarios	9.462			
<b>55 Productos de concesiones y aprov. especiales</b>			<b>371.359</b>	
550 De concesiones administrativas		371.359		
01. Canon cafeterías	44.697			
02. Canon máquinas expendedoras	276.224			
04. Canon agencia de viajes	27.591			
05. Canon fotocopiadoras	6.108			
06. Canon antenas telecomunicaciones	14.173			
07. Canon Tienda-Librería Edificio Paraninfo	2.566			
<b>59 Ingresos patrimoniales</b>			<b>2.596</b>	
599 Otros ingresos patrimoniales		2.596		
00. Otros ingresos patrimoniales	2.596			
<b>TOTAL CAPITULO V</b>				<b>390.104</b>

<b>7 TRANSFERENCIAS DE CAPITAL</b>				
<b>70 De la Administración del Estado</b>			<b>16.451.502</b>	
700 Del Ministerio de Educación, Cultura y Deporte		359.712		
01. Para programas de movilidad	344.878			
21. Para proyectos de investigación	14.834			
701 De otros departamentos ministeriales		16.091.790		
01. Del Ministerio Agricultura para Encefalopatías	750			
20. Proyectos subvencionados por otros Dptos. Ministeriales	47.008			
21. Proyectos subvencionados por el F.I.S.	9.600.641			
22. Infraestructuras Ministerio de Ciencia e Innovación	6.443.391			
22. Infraestructuras Ministerio de Ciencia e Innovación	10.047.675			
<b>75 De Comunidades Autónomas</b>			<b>18.759.631</b>	
750 Del Gobierno de Aragón		18.312.028		
00. Proyectos Innovaragón	6.375			
01. Inversiones	12.244.545			
03. Plan Plurianual Equip. Docente	261.361			
21. Proyectos subvencionados Gobierno de Aragón	3.132.334			
22. Proyectos Next Generation	2.667.413			
751 De otras Comunidades Autónomas		13.885		

Denominación	Subconcepto	Concepto	Artículo	Capítulo
00. De otras Comunidades Autónomas	13.885			
752 De Organismos Autónomos		433.718		
00. Organismos Autónomos de la Comunidad Autónoma incluidos en Administraciones Públicas	119.565			
02. Consorcios y Fundaciones de la Comunidad Autónoma incluidos en Administraciones Públicas	35.000			
03. Sociedades y Entes Públicos de la Comunidad Autónoma incluidos en Administraciones Públicas	279.153			
<b>76 De Corporaciones locales</b>			<b>291.357</b>	
760 De Ayuntamientos		190.950		
00. Del Ayuntamiento de Zaragoza	178.200			
03. De otras corporaciones locales	12.750			
761 De Diputaciones Provinciales		100.407		
00. De Diputaciones Provinciales	76.159			
01. De Diputación Provincial de Huesca	24.248			
<b>77 De empresas privadas</b>			<b>10.226.529</b>	
779 Para Investigación		10.226.529		
00. Para Investigación	10.226.529			
<b>78 De familias e instituciones sin fines de lucro</b>			<b>552.961</b>	
789 De familias e instituciones sin fines de lucro		552.961		
00. De familias e instituciones sin fines de lucro	-161.975			
21. Proyectos subvencionados por otros Organismos	438.365			
22. Proyectos Next Generation	276.570			
<b>79 Del exterior</b>			<b>11.134.505</b>	
790 Fondo Europeo de Desarrollo Regional		2.205.143		
01. Fondos FEDER marco 07-13	-14.811			
02. Fondos FEDER marco 14-20	2.219.954			
791 Transferencias de capital del exterior		7.405		
02. Fondo Social Europeo marco 14-20	7.405			
795 Proyectos subvencionados por la U.E.		8.921.930		
02. Otros Proyectos U.E. marco 14-20	8.921.930			
799 Otras Transferencias		27		
00. Otras transferencias entidades residentes en Europa	-49.342			
01. Otras transferencias entidades resto del mundo	49.369			
<b>TOTAL CAPITULO VII</b>				<b>57.416.486</b>
<b>9 PASIVOS FINANCIEROS</b>				
94 Depósitos y fianzas recibidos			144.310	

## ANEXO I. DETALLES DE LA LIQUIDACIÓN DEL PRESUPUESTO

Denominación	Subconcepto	Concepto	Artículo	Capítulo
941 Fianzas		144.310		
00. Fianzas	144.310			
<b>TOTAL CAPITULO IX</b>				<b>144.310</b>
<b>TOTAL DERECHOS RECONOCIDOS</b>				<b>340.207.859</b>

## Cuadro A4. Obligaciones reconocidas en 2022 (euros)

Denominación	(en euros)			
	Subconcepto	Concepto	Artículo	Capítulo
<b>1 GASTOS DE PERSONAL</b>				
<b>11 Eventuales</b>				<b>45.347</b>
110 Retribuciones Eventuales		45.347		
00. Sueldos Grupo A2 - PAS Eventual	16.210			
01. Complementos Grupo A2 - PAS Eventual	25.496			
02. Otras remuneraciones Grupo A2 - PAS Eventual	3.612			
19. Otros complementos. PAS Eventual	30			
<b>12 Funcionarios</b>				<b>125.945.193</b>
120 Retribuciones Básicas		57.546.680		
00. Sueldos del Grupo A	28.596.454			
01. Sueldos del Grupo B	2.167.991			
02. Sueldos del Grupo C1	7.548.045			
03. Sueldos del Grupo C2	5.556.223			
05. Trienios	13.125.123			
09. Atrasos y otros	552.844			
121 Retribuciones Complementarias		68.398.514		
00. Complemento de destino	25.016.874			
05. Complemento específico	28.787.384			
06. Complemento cargo académico	1.301.844			
07. Complemento mérito docente	11.371.296			
09. Complemento jornada partida	170.361			
10. Complemento turnicidad	248.656			
11. Complemento disponibilidad	84.716			
12. Complemento nocturnidad	1.201			
13. Complemento formación	818.259			
14. Gratificación sábados o festivos	61.529			
15. Complemento proyecto de gestión	68.730			
17. Plus de transporte	21.747			
18. Carrera profesional	202.777			
19. Otros complementos	150.399			
20. Complemento personal	92.740			
<b>13 Laborales</b>				<b>43.143.027</b>
130 Laboral Fijo		6.871.710		
00. Retribuciones Grupo A1	5.459.849			
02. Retribuciones Grupo C1	54.820			

## ANEXO I. DETALLES DE LA LIQUIDACIÓN DEL PRESUPUESTO

Denominación	(en euros)			
	Subconcepto	Concepto	Artículo	Capítulo
03. Retribuciones Grupo C2	53.043			
05. Trienios laborales fijos	1.207.113			
06. Sentencias	14.311			
09. Atrasos otro laboral fijo	82.575			
131 Laboral Contratado		22.497.270		
00. Retribuciones Grupo A1	20.650.874			
01. Retribuciones Grupo A2	100.406			
02. Retribuciones Grupo C1	48.642			
03. Retribuciones Grupo C2	173.266			
05. Trienios laborales contratados	932.614			
09. Atrasos otro laboral contratado	591.468			
134 Complementos Laboral Fijos		5.811.339		
00. Complemento destino Laboral Fijo	3.281.655			
03. Complemento puesto Laboral Fijo	33.316			
05. Complemento específico Laboral Fijo	2.229.073			
06. Complemento cargo académico Laboral Fijo	221.620			
07. Complemento mérito docente Laboral Fijo	24.347			
09. Complemento Jornada partida Laboral Fijo	4.764			
10. Complemento Turnicidad Laboral Fijo	922			
13. Complemento Formación Laboral Fijo	4.622			
14. Gratificación sábado o festivo Laboral Fijo	1.267			
15. Complemento proyecto de gestión Laboral Fijo	1.979			
18. Carrera profesional Laboral Fijo	6.242			
19. Otros complementos. Laboral Fijo	1.531			
135 Retribuciones complementarias Laboral Contratado		7.962.708		
00. Complemento destino Laboral Contratado	6.391.058			
03. Complemento puesto Laboral Contratado	137.384			
05. Complemento específico Laboral Contratado	1.367.568			
06. Complemento cargo académico Laboral Contratado	39.077			
09. Complemento Jornada partida Laboral Contratado	1.432			
10. Complemento Turnicidad Laboral Contratado	4.077			
11. Complemento Disponibilidad. Laboral Contratado	0			
13. Complemento Formación Laboral Contratado	18.618			
14. Gratificación sábado o festivo Laboral Contratado	57			
17. Plus transporte Laboral Contratado	1.414			



Denominación	(en euros)			
	Subconcepto	Concepto	Artículo	Capítulo
19. Otros complementos. Laboral Contratado	2.023			
<b>14 Otro personal</b>				<b>1.542.627</b>
144 Retribuciones otro personal		1.542.627		
00. Retribuciones Grupo A1 Otro personal	75.497			
09. Atrasos Otro personal	3.637			
20. Complemento Personal Emérito. Funcionario	62.959			
21. Complemento Universidad Eméritos	211.540			
50. Fondos adicionales	1.188.994			
<b>15 Incentivos al rendimiento</b>				<b>17.300.642</b>
150 Productividad		8.410.004		
00. Complemento productividad funcionarios	7.109.595			
01. Complemento productividad plazas vinculadas	1.286.669			
10. Complemento productividad laborales fijos	13.740			
151 Servicios extraordinarios		972.600		
00. Servicios extraordinarios	267.124			
02. Cursos, conferencias y seminarios	226.018			
03. Colaboración formación	32.915			
04. Colaboraciones Estudios Propios	446.543			
152 Complementos autonómicos PDI		7.918.038		
00. Complemento autonómico Dedicación	3.659.042			
01. Complemento autonómico Investigación	2.517.335			
02. Complemento autonómico Docencia	1.741.661			
<b>16 Cuotas, prest. y gastos sociales a cargo del empleador</b>				<b>34.683.702</b>
160 Cuotas Sociales		32.166.936		
00. Cotización cuota patronal Seguridad Social	30.522.924			
01. Prestación Seguridad Social IT	1.644.012			
162 Gastos sociales del personal		2.516.767		
04. Indemnización por jubilación, invalidez permanente o fallecimiento	1.089.433			
06. Compensación prestación Universidad IT	1.427.334			
<b>TOTAL CAPITULO I</b>				<b>222.660.539</b>
<b>2 GASTOS CORRIENTES EN BIENES Y SERVICIOS</b>				
<b>20 Arrendamientos y cánones</b>				<b>133.441</b>
202 Arrendamiento de edificios y otras construcciones		2.178		
00. Arrendamiento de edificios y construcciones	2.178			
203 Arrendamiento maquinaria, instalaciones y utillaje		131.263		

## ANEXO I. DETALLES DE LA LIQUIDACIÓN DEL PRESUPUESTO

Denominación	(en euros)			
	Subconcepto	Concepto	Artículo	Capítulo
00. Arrendamiento maquinaria y utillaje	131.263			
<b>21 Reparaciones, mantenimiento y conservación</b>			<b>5.090.770</b>	
212 De edificios y otras construcciones		2.893.613		
00. Edificios. Servicio Mantenimiento	46.411			
01. Mantenimiento general contratado	2.642.642			
02. Edificios y otras construcciones	204.561			
213 Reparaciones y conservación maquinaria e instalaciones		254.910		
00. Maquinaria, instalaciones y utillaje	254.910			
215 Reparaciones y conservación de mobiliario y enseres		41.229		
00. Mobiliario y enseres	41.229			
216 Reparaciones y cons. equipos procesos de la información		1.901.017		
00. Equipos informáticos	207.784			
01. Equipos informáticos multiusos	211.610			
02. Sistemas operativos centrales	590.619			
03. Equipos informatización biblioteca	891.004			
<b>22 Material, suministros y otros</b>			<b>29.834.442</b>	
220 Material de Oficina		667.210		
00. Ordinario no inventariable	496.599			
01. Prensa, revistas y otras publicaciones (exc. fondos bibliotecas)	12.557			
02. Material informático no inventariable	80.704			
03. Material para expedición de Títulos	77.350			
221 Suministros		10.355.367		
00. Energía eléctrica	7.758.475			
01. Agua y vertido	381.139			
03. Combustible	1.339.464			
04. Vestuario	20.564			
05. Productos alimenticios	25.193			
06. Material fungible de laboratorio	717.270			
08. Suministro de material deportivo	73.964			
09. Gastos de Publicaciones y Prensas Universitarias	39.297			
222 Comunicaciones		242.486		
00. Telefónicas	16			
01. Postales	87.305			
09. Otras comunicaciones	155.165			
223 Transportes		260.625		
00. Gastos vehículos propios	22.166			

Denominación	(en euros)			
	Subconcepto	Concepto	Artículo	Capítulo
01. Gastos vehículos alquilados	238.460			
224 Primas de seguros		73.099		
00. Primas de seguros de vehículos	73.099			
225 Tributos		21.401		
02. Tributos de las entidades locales	21.401			
226 Gastos diversos		7.777.108		
00. Gastos generales y de funcionamiento	4.621.576			
01. Atenciones protocolarias y representativas	91.644			
02. Gastos de publicidad y Servicio de Prensa	95.379			
03. Gastos jurídicos y contenciosos	48.021			
05. Gastos pruebas de acceso a la Universidad	13.678			
06. Pagos por conferencias, cursos, traducciones	1.321.109			
09. Otros gastos diversos	5.758			
11. Reposición de mobiliario y enseres	175.355			
12. Reposición de equipamiento informático	792.092			
14. Aplicaciones informáticas	240.203			
15. Reposición de maquinaria y utillaje	372.294			
227 Trabajos realizados por otras empresas y profesionales		10.437.146		
00. Limpieza y aseo	6.613.641			
01. Seguridad	2.076.722			
02. Retirada de residuos	11.158			
03. Mantenimiento	28.854			
06. Estudios y trabajos técnicos realizados por empresas.	3.550			
09. Otros trabajos realizados por empresas	1.681.318			
10. Servicio de comedor	21.903			
<b>23 Indemnizaciones por razón del servicio</b>		<b>1.415.978</b>		
230 Dietas y locomoción		941.745		
01. De personal	746.793			
03. De Tribunales de Profesorado	63.349			
04. De Tribunales de Tesis Doctorales	88.643			
05. De Coordinación LOGSE	5.668			
06. De Selectividad	37.291			
233 Asistencias a pruebas de acceso		474.234		
01. Asistencia a Comisión Pruebas Habilitación Nacional	21.577			
03. Asistencia a Tribunales selección plazas PAS	20.405			
05. Asistencia a Tribunales de selectividad	419.340			

## ANEXO I. DETALLES DE LA LIQUIDACIÓN DEL PRESUPUESTO

Denominación	(en euros)			
	Subconcepto	Concepto	Artículo	Capítulo
06. Asistencia a Pruebas de Nivel	12.912			
<b>27 Fondos bibliográficos</b>			<b>2.633.666</b>	
270 Libros y revistas		2.633.666		
01. Libros	178.788			
02. Revistas	2.454.878			
<b>TOTAL CAPITULO II</b>				<b>39.108.298</b>

<b>3 GASTOS FINANCIEROS</b>				
<b>31 De préstamos en moneda nacional</b>			<b>52.548</b>	
319 Otros gastos financieros		52.548		
00. Otros gastos financieros	52.548			
<b>35 Intereses de demora y otros gastos</b>			<b>63.367</b>	
352 Intereses de demora		59.810		
00. Intereses de demora	59.810			
359 Otros gastos financieros		3.557		
00. Otros gastos financieros	3.557			
<b>TOTAL CAPITULO III</b>				<b>115.915</b>

<b>4 TRANSFERENCIAS CORRIENTES</b>				
<b>48 A familias e instituciones sin fines de lucro</b>			<b>2.843.019</b>	
480 Becas		2.749.103		
01. Ayudas al estudio	498.206			
02. Becas apoyo gestión	276.995			
03. Ayudas Universa	1.437.815			
04. Otras becas y ayudas	72.889			
05. Becas Re. Internacionales	453.488			
06. Ayudas programa Mentor	9.710			
481 Derechos de Autor		78.891		
01. Derechos de Autor.- P.U.Z.	78.164			
02. Derechos de Autor.- Otros	727			
489 Transferencias instituciones		15.025		
00. Transferencias a la FEUZ	15.025			
<b>TOTAL CAPITULO IV</b>				<b>2.843.019</b>

<b>6 INVERSIONES REALES</b>				
<b>62 Inversión nueva asociada funcion. oper. servicios</b>			<b>11.874.187</b>	
621 Obras de nueva planta o grandes rehabilitaciones		10.672.437		

Denominación	(en euros)			
	Subconcepto	Concepto	Artículo	Capítulo
50. Grandes actuaciones plan de inversiones	10.441.057			
52. Actuación FITE CRAI Teruel	231.380			
622 Pequeñas reformas o adecuación de espacios		915.255		
00. Obras menores	11.181			
40. Obras RAM	703.225			
50. Obras plan de inversiones	125.229			
70. Obras actuaciones especiales	75.620			
625 Mobiliario y enseres		25.222		
01. Mobiliario y enseres en centros	16.062			
40. Equipamiento RAM	9.160			
626 Equipamiento informático y de comunicaciones		230.862		
00. Equipos informáticos	4.099			
01. Equipamiento informático y de com. centralizado	220.891			
40. Equipamiento informático RAM	5.872			
628 Elementos de transporte		30.411		
00. Compra de vehículos	30.411			
<b>64 Gastos de inversiones de carácter inmaterial</b>			<b>34.525.156</b>	
640 Gastos en Investigación		34.371.976		
00. Investigación	3.188.647			
05. Mantenimiento	3.397			
06. Pagos a personal investigación: Contratos, colaboraciones, becas	10.260.636			
07. Pagos a personal investigación: Otros	3.756.311			
09. Gastos financieros	1.985			
10. Gastos utillaje investigación	16.056			
11. Gastos mobiliario investigación	19.696			
12. Gastos equipos informáticos investigación	991.324			
13. Elementos de transporte investigación	1.405			
14. Dietas investigación	2.557.514			
15. Maquinaria investigación	3.484.275			
16. Fondos bibliográficos investigación	100.930			
17. Otros gastos investigación	6.038.218			
18. Aplicaciones informáticas investigación	27.632			
20. Cuota patronal personal investigación	3.315.022			
21. Movilidad Investigación	605.417			
22. Alquiler espacios	2.834			
29. Gastos de gestión IVA intracomunitario	678			

## ANEXO I. DETALLES DE LA LIQUIDACIÓN DEL PRESUPUESTO

Denominación	(en euros)			
	Subconcepto	Concepto	Artículo	Capítulo
649 Otros gastos de carácter inmaterial		153.180		
00. Otros de carácter inmaterial	6.815			
40. Tasas, licencias y honorarios RAM	33.819			
50. Tasas, licencias y honorarios Plan de inversiones	97.950			
60. Tasas, licencias y honorarios FEDER	14.597			
<b>TOTAL CAPITULO VI</b>				<b>46.399.343</b>
<b>9 PASIVOS FINANCIEROS</b>				
<b>91 Amortización de préstamos en moneda nacional</b>			<b>178.770</b>	
911 Amortización préstamos a largo plazo Sector Público		178.770		
02. Amortización préstamos a largo plazo. Innocampus	178.770			
<b>94 Devolución depósitos y fianzas</b>			<b>113.477</b>	
00.Devolución de fianzas	113.477			
<b>TOTAL CAPITULO IX</b>				<b>292.247</b>
<b>TOTAL OBLIGACIONES RECONOCIDAS</b>				<b>311.419.361</b>

**Cuadro A5. Ejecución del presupuesto de gastos por Unidades de Planificación (euros)**

Unidad de Planificación	Crédito inicial	Crédito total	Obligaciones reconocidas	% Ejecución
18.00.0 - CONSEJO DE DIRECCION	74.400,00	48.810,21	45.163,07	92,53%
18.00.1 - SECRETARÍA GENERAL	41.600,00	64.299,70	59.869,75	93,11%
18.00.2 - DEFENSOR UNIVERSITARIO	4.500,00	3.710,34	2.970,10	80,05%
18.00.8 - VICERRECTORADO CAMPUS DE HUESCA	46.833,00	54.868,41	33.988,09	61,94%
18.00.9 - VICERRECTORADO CAMPUS DE TERUEL	46.833,00	41.793,05	40.471,27	96,84%
18.01.0 - CONSEJO SOCIAL	62.000,00	159.399,59	53.941,42	33,84%
18.04.0 - REPRESENTACIÓN SINDICAL	2.000,00	1.334,67	3.043,13	228,01%
18.04.3 - PROVISIÓN FONDO LABORAL	40.000,00	300.889,45		0,00%
18.10.0 - FACULTAD DE CIENCIAS	78.521,00	65.734,86	42.628,11	64,85%
18.10.1 - FACULTAD DE ECONOMÍA Y EMPRESA	102.538,00	111.652,07	73.494,53	65,82%
18.10.2 - FACULTAD DE DERECHO	62.454,00	151.373,68	64.271,16	42,46%
18.10.3 - FACULTAD DE FILOSOFÍA Y LETRAS	101.137,00	117.502,95	80.912,52	68,86%
18.10.4 - FACULTAD DE MEDICINA	99.241,00	140.906,41	70.877,21	50,30%
18.10.5 - FACULTAD DE VETERINARIA	68.783,00	102.326,02	102.044,43	99,72%
18.10.6 - ESCUELA DE INGENIERÍA Y ARQUITECTURA	162.630,00	292.095,44	152.659,98	52,26%
18.11.0 - FACULTAD DE EDUCACIÓN	61.148,00	74.493,96	69.187,62	92,88%
18.11.3 - FACULTAD DE CIENCIAS DE LA SALUD	39.425,00	25.116,65	22.098,20	87,98%
18.11.4 - FACULTAD DE CIENCIAS SOCIALES Y DEL TRABAJO	43.534,00	43.680,40	41.227,12	94,38%
18.12.0 - FACULTAD DE CIENCIAS HUMANAS Y DE LA EDUCACIÓN	34.058,00	40.412,46	34.113,23	84,41%
18.12.2 - ESCUELA POLITÉCNICA SUPERIOR DE HUESCA	36.331,00	71.954,10	35.476,73	49,30%
18.12.3 - FACULTAD DE EMPRESA Y GESTIÓN PUBLICA	49.249,00	53.440,05	40.218,26	75,26%
18.12.5 - FACULTAD DE CIENCIAS DE LA SALUD Y DEL DEPORTE	65.897,00	88.437,91	78.205,81	88,43%
18.12.6 - SERVICIO DE PRÁCTICAS ODONTOLÓGICAS	188.000,00	225.714,39	193.933,47	85,92%
18.12.7 - PLAN UNIDIGITAL		1.866.758,93	151.913,03	8,14%
18.13.0 - FACULTAD DE CIENCIAS SOCIALES Y HUMANAS	49.441,00	81.038,59	79.967,37	98,68%
18.13.2 - E.U. POLITECNICA DE TERUEL	13.349,00	28.697,22	19.049,10	66,38%
18.14.7 - EDIFICIO DE INSTITUTOS UNIVERSITARIOS	6.000,00	10.915,91	5.684,78	52,08%
18.14.8 - INSTITUTO UNIVERSITARIO DE INVESTIGACION C.I.R.C.E.		126.812,78	7.040,00	5,55%

## ANEXO I. DETALLES DE LA LIQUIDACIÓN DEL PRESUPUESTO

Unidad de Planificación	Crédito inicial	Crédito total	Obligaciones reconocidas	% Ejecución
18.15.1 - UNIDAD GESTIÓN ECONÓMICA CATEDRAS	1.959.309,00	3.174.470,22	1.292.921,26	40,73%
18.15.4 - PREMIOS CORIS GRUART		9.817,15	3.525,78	35,91%
18.16.1 - CENTRO INNOVACIÓN, FORMACIÓN E INVESTIGACIÓN EN CIENCIAS DE LA EDUCACIÓN	50.000,00	39.562,96	34.103,24	86,20%
18.17.1 - INSTITUTO DE INVESTIGACIÓN DE INGENIERÍA DE ARAGÓN		167.559,80	312,65	0,19%
18.17.2 - GASTOS GENERALES EN COMUNICACIONES	120.000,00	406.476,06	157.436,76	38,73%
18.17.3 - BECAS Y AYUDAS AL ESTUDIO	1.047.767,00	947.899,39	511.297,06	53,94%
18.18.9 - PLAN DE INVERSIONES GOBIERNO DE ARAGÓN	14.733.705,00	14.317.640,86	10.850.115,51	75,78%
18.19.1 - EQUIPAMIENTO INFORMÁTICO Y DE COMUNICACIONES	485.000,00	485.946,03	268.525,04	55,26%
18.19.2 - SUMINISTROS	6.802.745,00	11.834.864,56	9.478.455,64	80,09%
18.19.3 - MANTENIMIENTO DE EQUIPOS INFORMÁTICOS	2.200.000,00	2.319.219,18	1.976.156,14	85,21%
18.19.4 - MANTENIMIENTO DE EDIFICIOS	7.448.534,00	7.701.342,15	6.632.033,32	86,12%
18.19.5 - SERVICIO DE MANTENIMIENTO	3.358.186,00	3.985.422,25	3.115.327,71	78,17%
18.19.6 - INVERSIONES, RAM Y EQUIPAMIENTO DOCENTE	975.900,00	1.573.919,51	912.745,44	57,99%
18.19.7 - UNIDAD TÉCNICA DE CONSTRUCCIONES Y MANTENIMIENTO	28.450,00	19.155,74	14.901,41	77,79%
18.19.8 - UNIDAD DE PREVENCIÓN DE RIESGOS LABORALES	419.325,00	540.077,39	320.357,79	59,32%
18.19.9 - PLANIFICACIÓN, SOSTENIBILIDAD E INFRAESTRUCTURAS	9.600,00	10.773,10	10.378,15	96,33%
18.20.0 - MICROBIOLOGÍA, PEDIATRÍA, RADIOLOGÍA Y SALUD PÚBLICA	44.930,00	44.893,08	31.873,58	71,00%
18.20.1 - BIOQUÍMICA Y BIOLOGÍA MOLECULAR Y CELULAR	66.178,00	58.038,81	47.171,39	81,28%
18.20.2 - FARMACOLOGÍA, FISIOLOGÍA Y MEDICINA LEGAL Y FORENSE	39.459,00	32.405,01	33.232,63	102,55%
18.20.3 - CIRUGÍA	37.313,00	29.546,45	28.982,01	98,09%
18.20.4 - DIDÁCTICAS ESPECIFICAS	55.585,00	50.694,85	45.496,23	89,75%
18.20.5 - HISTORIA	37.789,00	36.546,54	33.690,73	92,19%
18.20.6 - LINGÜÍSTICA Y LITERATURAS HISPÁNICAS	41.996,00	30.999,13	21.895,27	70,63%
18.20.7 - EXPRESIÓN MUSICAL, PLÁSTICA Y CORPORAL	42.134,00	45.711,99	40.178,75	87,90%
18.20.8 - UNIDAD PREDEPARTAMENTAL DE PERIODISMO, COMUNICACIÓN AUDIOVISUAL Y PLUBLICIDAD	11.241,00	12.363,45	11.596,61	93,80%
18.20.9 - UNIDAD PREDEPARTAMENTAL DE BELLAS ARTES	12.439,00	11.608,87	10.797,56	93,01%
18.21.0 - ANATOMÍA, EMBRIOLOGÍA Y GENÉTICA ANIMAL	12.651,00	9.290,97	8.582,77	92,38%
18.21.3 - ANATOMÍA E HISTOLOGÍA HUMANAS	26.355,00	43.191,35	37.461,04	86,73%



Unidad de Planificación	Crédito inicial	Crédito total	Obligaciones reconocidas	% Ejecución
18.21.6 - FISIATRÍA Y ENFERMERÍA	79.658,00	72.333,90	67.929,10	93,91%
18.21.7 - MEDICINA, PSIQUIATRÍA Y DERMATOLOGÍA	29.814,00	22.593,25	9.494,29	42,02%
18.21.8 - PATOLOGÍA ANIMAL	83.439,00	63.121,75	58.549,99	92,76%
18.22.1 - CIENCIAS DE LA TIERRA	74.157,00	63.517,99	61.750,81	97,22%
18.22.3 - FÍSICA APLICADA	36.772,00	31.252,43	29.346,90	93,90%
18.22.4 - FÍSICA DE LA MATERIA CONDENSADA	17.852,00	13.906,92	10.651,22	76,59%
18.22.5 - FÍSICA TEORICA	19.581,00	11.533,15	11.105,33	96,29%
18.22.6 - MATEMÁTICA APLICADA	31.515,00	22.762,70	15.985,29	70,23%
18.22.7 - MATEMÁTICAS	25.103,00	24.294,93	18.957,98	78,03%
18.22.8 - MÉTODOS ESTADÍSTICOS	17.836,00	13.243,84	11.199,64	84,56%
18.22.9 - PRODUCCIÓN ANIMAL Y CIENCIA DE LOS ALIMENTOS	66.627,00	49.476,56	45.396,54	91,75%
18.23.0 - QUÍMICA ANALÍTICA	38.877,00	35.727,02	32.795,04	91,79%
18.23.1 - QUÍMICA INÓRGANICA	35.342,00	29.391,35	25.419,08	86,48%
18.23.3 - QUÍMICA FÍSICA	27.639,00	20.615,61	18.077,73	87,69%
18.23.4 - QUÍMICA ORGÁNICA	30.562,00	25.110,40	16.924,12	67,40%
18.24.1 - CIENCIAS DE LA ANTIGUEDAD	25.958,00	19.748,72	15.997,92	81,01%
18.24.4 - FILOLOGÍA FRANCESA	15.922,00	12.596,80	3.928,04	31,18%
18.24.5 - FILOLOGÍA INGLESA Y ALEMANA	56.326,00	45.411,71	27.357,04	60,24%
18.24.6 - UNIDAD PREDEPARTAMENTAL DE FILOSOFÍA	15.045,00	13.133,61	7.052,51	53,70%
18.24.7 - GEOGRAFÍA Y ORDENACIÓN DEL TERRITORIO	34.127,00	45.288,27	34.463,81	76,10%
18.24.8 - HISTORIA DEL ARTE	35.707,00	40.220,89	30.323,32	75,39%
18.26.1 - ANÁLISIS ECONÓMICO	44.111,00	30.922,09	25.391,66	82,11%
18.26.2 - CIENCIAS DE LA EDUCACIÓN	42.241,00	42.502,57	26.285,93	61,85%
18.26.3 - DERECHO DE LA EMPRESA	32.595,00	26.449,36	25.588,76	96,75%
18.26.4 - DERECHO PRIVADO	26.105,00	21.019,41	20.619,16	98,10%
18.26.5 - DERECHO PÚBLICO	27.478,00	18.460,59	17.834,16	96,61%
18.26.6 - DERECHO PENAL, FILOSOFÍA DEL DERECHO E HISTORIA DEL DERECHO	15.526,00	10.960,51	10.655,60	97,22%
18.26.8 - CONTABILIDAD Y FINANZAS	44.937,00	68.397,97	31.284,61	45,74%

## ANEXO I. DETALLES DE LA LIQUIDACIÓN DEL PRESUPUESTO

Unidad de Planificación	Crédito inicial	Crédito total	Obligaciones reconocidas	% Ejecución
18.26.9 - ECONOMÍA APLICADA	45.556,00	36.311,82	33.568,63	92,45%
18.27.0 - PSICOLOGÍA Y SOCIOLOGÍA	92.054,00	103.743,11	82.222,72	79,26%
18.27.1 - CIENCIAS DE LA DOCUMENTACIÓN E HISTORIA DE LA CIENCIA	9.074,00	9.251,33	8.333,85	90,08%
18.27.2 - DIRECCIÓN Y ORGANIZACION DE EMPRESAS	48.571,00	44.787,51	36.234,91	80,90%
18.27.3 - DIRECCIÓN DE MARKETING E INVESTIGACIÓN DE MERCADOS	24.236,00	21.518,94	19.777,54	91,91%
18.28.1 - CIENCIAS AGRARIAS Y DEL MEDIO NATURAL	20.595,00	15.674,91	14.989,52	95,63%
18.28.2 - CIENCIA Y TECNOLOGÍA DE MATERIALES Y FLUIDOS	31.274,00	23.637,71	22.476,99	95,09%
18.28.3 - INGENIERÍA DE DISEÑO Y FABRICACIÓN	41.533,00	37.150,95	34.964,50	94,11%
18.28.4 - INGENIERÍA ELECTRÓNICA Y COMUNICACIONES	46.626,00	35.860,91	34.619,09	96,54%
18.28.5 - INGENIERÍA MECÁNICA	56.819,00	54.818,91	48.123,88	87,79%
18.28.6 - INGENIERÍA QUÍMICA Y TECNOLOGÍA DEL MEDIO AMBIENTE	47.558,00	42.621,24	40.489,32	95,00%
18.28.7 - INFORMÁTICA E INGENIERÍA DE SISTEMAS	83.536,00	70.230,70	65.484,72	93,24%
18.28.8 - INGENIERÍA ELÉCTRICA	29.774,00	23.854,42	22.088,25	92,60%
18.29.1 - DEPARTAMENTO DE ARQUITECTURA	31.537,00	31.836,52	30.496,90	95,79%
18.29.8 - ESCUELA DE DOCTORADO	45.649,00	29.596,95	28.821,99	97,38%
18.30.6 - M.P. EN INGENIERÍA DE LOS RECURSOS HÍDRICOS	6.120,00	12.406,68	4.547,54	36,65%
18.30.9 - M.P. ENDOCRINOLOGÍA Y METABOLISMO DEL NIÑO Y DEL ADOLESCENTE		92.371,69	253,41	0,27%
18.31.0 - ESTUDIOS PROPIOS		67.153,46		0,00%
18.31.7 - D.E. EN INVESTIGACIÓN EN AREAS CIENTÍFICAS	128,00	11.633,71	32,40	0,28%
18.32.0 - E.U. EN DIRECCIÓN DE EMPRESAS DE ECONOMÍA SOCIAL	11.050,00	11.203,00		0,00%
18.32.4 - D.E. ATENCION TEMPRANA	19.125,00	26.675,00	470,69	1,76%
18.34.0 - M.P. EN TRABAJO SOCIAL EN SALUD MENTAL	3.570,00	10.444,22	2.290,00	21,93%
18.35.2 - M.P. EN ORGANIZACIÓN INDUSTRIAL	45.900,00	104.759,40	22.084,16	21,08%
18.35.9 - M.P. EN ENERGÍAS RENOVABLES EUROPEO	83.300,00	213.435,10	2.474,18	1,16%
18.36.1 - M.P. EN FISIOTERAPIA MANUAL ORTOPÉDICA O.M.T.	68.000,00	541.794,36	62.257,69	11,49%
18.36.7 - M.P. EN OSTEOPATÍA ESTRUCTURAL		2.080,96		0,00%
18.38.1 - D.E. EN DIRECCIÓN CONTABLE Y FINANCIERA DE LA EMPRESA	23.588,00	30.253,91	40,00	0,13%
18.38.2 - D.E. EN CONTABILIDAD Y AUDITORÍA EN AA.PP. TERRITORIALES	14.790,00	125.306,75	19.769,39	15,78%

**ANEXO I. DETALLES DE LA LIQUIDACIÓN DEL PRESUPUESTO**

Unidad de Planificación	Crédito inicial	Crédito total	Obligaciones reconocidas	% Ejecución
18.38.5 - M.P. EN GESTIÓN INTERNACIONAL Y COMERCIO EXTERIOR	68.808,00	81.051,19	22.874,91	28,22%
18.41.7 - OFICINA DE TRANSFERENCIAS DE RESULTADOS DE INVESTIGACIÓN	16.303.104,00	24.067.363,58	11.222.198,88	46,63%
18.41.8 - D.E.U. EN MICROSISTEMAS E INSTRUMENTACIÓN INTELIGENTE	1.148,00	13.682,40	655,65	4,79%
18.42.2 - CAMPUS EXCELENCIA INTERNACIONAL	90.000,00	551.218,38	90.000,00	16,33%
18.42.3 - UNIDAD DE GESTIÓN DE LA INVESTIGACIÓN	28.244.771,00	48.061.713,37	14.978.931,86	31,17%
18.42.5 - PROYECTOS EUROPEOS DE INVESTIGACIÓN	6.000.000,00	12.955.273,42	6.028.524,35	46,53%
18.43.0 - UNIDAD DE GESTIÓN DE LA INFORMACIÓN CIENTÍFICA	35.700,00	38.681,74	29.880,49	77,25%
18.44.7 - M.P. EN MEDICINA DE URGENCIA Y RESCATE EN MONTAÑA	56.313,00	124.841,79	52.569,90	42,11%
18.44.8 - D.E. ESTUDIOS JAPONESES, DERECHO, SOCIEDAD Y CULTURA	6.120,00	10.966,90	1.726,58	15,74%
18.44.9 - E.U. EN ENDOSCOPIA VETERINARIA	255,00	392,33		0,00%
18.45.0 - SERVICIO DE GESTIÓN DE APOYO A LA INVESTIGACIÓN	642.700,00	1.651.930,90	751.914,11	45,52%
18.45.3 - M.P. EN ADMINISTRACIÓN ELECTRÓNICA DE EMPRESAS (MeBA)	37.213,00	44.181,36	23.949,37	54,21%
18.45.6 - M.P. EN ENDODONCIA	25.500,00	42.319,02	31.410,01	74,22%
18.46.1 - M.P. EN COOPERACIÓN PARA EL DESARROLLO	25.908,00	57.894,44	15.002,73	25,91%
18.46.2 - D.E. EN LA RESIDENCIA DEL EUROPEAN COLLEGE OF SMALL RUMINANTS HEALTH AND MANAGER	128,00	128,00		0,00%
18.46.4 - GESTIÓN EN I+D+I EN LA EMPRESA, EXP UNIV EN		1.955,00	3.530,00	180,56%
18.46.5 - M.P. EN COLOPROCTOLOGÍA	35.700,00	104.591,97	21.975,41	21,01%
18.46.6 - M.P. EN PERIODONCIA E IMPLANTOLOGÍA ORAL	53.550,00	214.070,04	52.017,77	24,30%
18.46.7 - M.P. EN MUSEOS: EDUCACIÓN Y COMUNICACIÓN	25.207,00	34.176,47	13.283,30	38,87%
18.46.8 - M.P. EN DISEÑO Y DESARROLLO DE COMPONENTES DE PLÁSTICO INYECTADO	18.326,00	18.434,39	32,40	0,18%
18.49.1 - M.P. EN MUSICOTERAPIA		144,00		0,00%
18.49.9 - C.E.U. EN PROTOCOLO Y CEREMONIAL Y ORGANIZACIÓN DE EVENTOS	9.350,00	7.497,86	3.588,26	47,86%
18.50.0 - BIBLIOTECA UNIVERSITARIA. SUSCRIPCIONES	2.459.930,00	2.521.759,10	2.453.298,50	97,29%
18.50.1 - BIBLIOTECA UNIVERSITARIA. GASTOS GENERALES	48.500,00	57.077,11	39.732,69	69,61%
18.50.2 - PROYECTO INFORMATIZACIÓN BIBLIOTECAS	65.000,00	65.000,00		0,00%
18.51.0 - SERVICIO DE INFORMÁTICA Y COMUNICACIONES	24.176,00	34.268,25	28.085,34	81,96%
18.51.1 - SERVICIO DE PUBLICACIONES	276.800,00	561.470,70	288.122,68	51,32%
18.51.2 - PRENSAS DE LA UNIVERSIDAD DE ZARAGOZA	232.000,00	209.469,94	157.665,35	75,27%

## ANEXO I. DETALLES DE LA LIQUIDACIÓN DEL PRESUPUESTO

Unidad de Planificación	Crédito inicial	Crédito total	Obligaciones reconocidas	% Ejecución
18.53.0 - UNIDAD DE SEGURIDAD GESTIÓN TRAFICO	36.893,00	51.276,85	32.282,90	62,96%
18.53.1 - UNIDAD DE SEGURIDAD GESTIÓN SEGURIDAD	2.482.338,00	2.818.868,16	2.258.908,47	80,14%
18.53.5 - PROGRAMAS INTERNACIONALES	671.000,00	1.115.149,81	618.863,29	55,50%
18.53.6 - VICERRECTORADO DE INTERNALIZACIÓN Y COOPERACIÓN	3.405.015,00	3.431.949,33	3.141.356,23	91,53%
18.53.7 - INNOVACION Y CALIDAD	304.580,00	223.626,72	194.580,57	87,01%
18.53.8 - Proyecto UNITA	490.364,00	1.166.525,70	113.701,20	9,75%
18.53.9 - VICERRECTORADO DE EDUCACION DIGITAL Y FORMACIÓN PERMANENTE	130.000,00	134.779,57	69.939,93	51,89%
18.56.0 - CENTRO UNIVERSITARIO DE LENGUAS MODERNAS	62.933,00	56.587,00	55.261,45	97,66%
18.56.3 - INSTITUTO CONFUCIO	180.000,00	298.877,20	101.425,40	33,94%
18.57.1 - COLEGIO MAYOR PABLO SERRANO	424.100,00	602.809,78	372.813,64	61,85%
18.57.2 - COLEGIO MAYOR PEDRO CERBUNA	505.700,00	700.404,94	450.492,72	64,32%
18.57.3 - COLEGIO MAYOR RAMÓN ACÍN	284.726,00	366.442,71	291.199,24	79,47%
18.57.9 - RESIDENCIA UNIVERSITARIA DE JACA	81.200,00	297.282,21	66.834,27	22,48%
18.60.0 - ACTIVIDADES CULTURALES	51.400,00	37.652,80	29.384,70	78,04%
18.60.1 - MUSEO DE CIENCIAS NATURALES	46.400,00	40.953,98	33.570,13	81,97%
18.61.0 - SERVICIO DE ACTIVIDADES DEPORTIVAS	235.000,00	318.016,34	295.255,19	92,84%
18.61.1 - COMPETICIONES UNIVERSITARIAS	169.100,00	210.515,00	185.605,10	88,17%
18.61.2 - HOSPITAL VETERINARIO DE LA UNIVERSIDAD DE ZARAGOZA	523.453,00	1.689.755,01	525.985,98	31,13%
18.61.3 - MASTER INTERUNIVERSITARIO EN TECNOLOGÍAS DEL HIDRÓGENO	49.949,00	38.639,54	3.373,40	8,73%
18.61.4 - E.U. LITERATURA INFANTIL Y JUVENIL DE LATINOAMERIA Y EL CARIBE	3.719,00	4.324,34	3.000,50	69,39%
18.61.5 - PSICOTERAPIA INFANTIL. INTERVENCIÓN Y DESARROLLO PSICOTERAPÉUTICO	22.950,00	22.950,00	1,69	0,01%
18.61.6 - E.U. NUTRICIÓN Y ALIMENTACIÓN DEL NIÑO VEGETARIANO Y VEGANO	3.761,00	1.074,16	1.746,09	162,55%
18.61.7 - M.P. ADMINISTRACION DE FINCAS	11.688,00	12.376,26	2,26	0,02%
18.61.8 - E.U. DIGITALIZACIÓN E INDUSTRIA INTELIGENTE: TECNOLOGÍAS INDUSTRIALES	8.330,00	8.476,25	2,25	0,03%
18.61.9 - E.U. DIGITALIZACIÓN E INDUSTRIA INTELIGENTE: TECNOLOGÍAS DE LA COMPUTACIÓN	10.880,00	11.309,33		
18.62.1 - ACTIVIDADES ESTUDIANTILES	153.215,00	106.445,12	59.287,06	55,70%
18.62.6 - POLÍTICA SOCIAL E IGUALDAD	70.200,00	56.614,21	36.224,75	63,99%
18.62.8 - M.P. GESTION DE LA EXPERIENCIA DEL CLIENTE	39.780,00	39.960,00	184,35	0,46%

**ANEXO I. DETALLES DE LA LIQUIDACIÓN DEL PRESUPUESTO**

Unidad de Planificación	Crédito inicial	Crédito total	Obligaciones reconocidas	% Ejecución
18.63.0 - CURSOS DE ESPAÑOL COMO LENGUA EXTRANJERA. CURSOS ELE	121.000,00	211.976,96	45.514,97	21,47%
18.63.2 - EXPOSICIONES	117.900,00	203.794,34	84.320,92	41,38%
18.63.3 - UNIVERSIDAD DE LA EXPERIENCIA	332.000,00	648.693,91	161.909,22	24,96%
18.63.4 - UNIVERSIDAD SALUDABLE	5.000,00	18.810,82	18.681,88	99,31%
18.63.5 - EDIFICIO PARANINFO	51.200,00	98.942,28	27.725,87	28,02%
18.63.6 - MP CIRUGÍA MINIMAMENTE INVASIVA VASCULAR Y NO VASCULAR GUIADA POR IMAGEN PARA ENFERMERÍA	17.000,00	22.794,83	9.514,20	41,74%
18.63.9 - E.U. CADENA DE SUMINISTRO 4.0	9.818,00	17.823,64	8.856,92	49,69%
18.64.4 - E.U. ASISTENCIA SANITARIA A LOS ACCIDENTADOS DE TRAFICO		12.335,90	99,47	0,81%
18.64.5 - E.U. CUIDADOS EN ANESTESIA		14.862,77	6.596,50	44,38%
18.64.6 - D.E. DERECHO MIGRATORIO, EXTRANJERÍA Y ASILO	3.817,00	37.112,91	12.835,06	34,58%
18.64.7 - M.P. EN DESARROLLO EMPRESARIAL	38.250,00	46.395,39	12.889,26	27,78%
18.64.9 - M.P. EN DIRECCIÓN Y GESTIÓN DE TRANSPORTE DE MERCANCÍAS	51.000,00	57.754,00	9.610,00	16,64%
18.65.0 - CURSOS EXTRAORDINARIOS	105.000,00	123.830,04	97.117,32	78,43%
18.65.3 - D.E. INNOVACIÓN Y EVALUACIÓN EN EL AMBITO DE LA INTERVENCIÓN SOCIAL	16.363,00	7.779,96	7.629,37	98,06%
18.65.8 - E.U. GESTIÓN INTEGRADA DE PLAGAS AGRÍCOLAS		23.365,42	16.207,81	69,37%
18.65.9 - D.E.U. RELIGIÓN Y DERECHO EN LA SOCIEDAD DEMOCRÁTICA		9.017,20	1.836,80	20,37%
18.66.0 - PLAN DE FORMACIÓN OCUPACIONAL UNIVERSA	2.255.000,00	2.637.988,20	2.458.213,89	93,19%
18.66.2 - FERIA DE EMPLEO UNIVERSIDAD DE ZARAGOZA	60.000,00	56.721,76	34.118,60	60,15%
18.66.3 - E.U. EN GESTIÓN DE LA SOSTENIBILIDAD Y RESPONSABILIDAD SOCIAL	0,00	25.663,17	9.842,90	38,35%
18.66.4 - E.U. EN MERCADOS ENERGETICOS	1.679,00	1.679,00		0,00%
18.66.8 - MASTER EN DIRECCIÓN Y GESTIÓN DE RECURSOS Y SERVICIOS SOCIALES	34.935,00	56.364,49	18.942,62	33,61%
18.67.0 - D.E. EN MINDFULNESS	14.875,00	31.247,45	32.282,24	103,31%
18.67.1 - M.P. EN MINDFULNESS	44.625,00	230.215,66	127.584,24	55,42%
18.67.5 - M.P. EN EDUCACIÓN SOCIOEMOCIONAL PARA EL DESARROLLO PERSONAL Y PROFESIONAL	15.810,00	16.242,00		0,00%
18.68.9 - D.E. EN CLÍNICA DE PEQUEÑOS RUMIANTES	149,00	153,75		0,00%
18.69.0 - D.E. EN SUSTAINABLE ENERGY MANAGEMENT		33.000,88	16.212,14	49,13%
18.69.5 - M.P. EN OPERACIONES PRODUCTIVAS Y LOGÍSTICAS ERP	64.260,00	161.523,56	57.089,61	35,34%
18.69.7 - D.E. EN INTEGRACIÓN DE ENERGÍAS RENOVABLES A LA RED		28.923,04	19.097,20	66,03%

## ANEXO I. DETALLES DE LA LIQUIDACIÓN DEL PRESUPUESTO

Unidad de Planificación	Crédito inicial	Crédito total	Obligaciones reconocidas	% Ejecución
18.69.8 - M.P. EN RECURSOS HUMANOS		1.796,69	2.100,00	116,88%
18.70.0 - GASTOS GENERALES DE GESTIÓN	2.539.366,00	2.567.497,70	407.125,99	15,86%
18.70.1 - TRIBUTOS	5.000,00	5.000,00	21.401,31	428,03%
18.74.0 - GASTOS DE GESTIÓN ACADÉMICA	555.570,00	535.780,80	618.361,90	115,41%
18.74.1 - DIETAS TRIBUNALES	90.000,00	91.420,86	165.541,96	181,08%
18.82.0 - PLANIFICACION ECONÓMICA	1.060.000,00	1.065.975,58	81.950,88	7,69%
18.82.1 - ATENCIÓN A LA DIVERSIDAD	115.260,00	97.157,81	54.723,60	56,32%
18.86.0 - E.U. EN AJEDREZ EDUCATIVO	8.415,00	8.539,98		
18.86.1 - D.E.U. EN CIBERSEGURIDAD EN LA NUBE		7.956,42	3.322,69	41,76%
18.86.3 - D.E. MANEJO DE INSTRUMENTOS EVALUACIÓN PSICOLÓGICA EN NIÑOS Y ADOLESCENTES		144,00		
18.86.5 - E.U. EN ALTAS CAPACIDADES		864,00	5,22	0,60%
18.86.6 - E.U. EN DERECHO DE CONSUMO		1.071,00	8,71	0,81%
18.90.0 - GASTOS/INGRESOS FINANCIEROS	100.000,00	106.930,98	108.241,61	101,23%
18.90.1 - AMORTIZACIONES	187.284,00	187.284,00	178.769,60	95,45%
18.92.0 - PERSONAL	212.057.334,00	226.503.132,99	222.081.785,98	98,05%
18.92.1 - FORMACIÓN P.A.S.	75.594,00	66.442,67	48.047,60	72,31%
18.92.3 - M.P. INTERVENCIÓN VASCULAR Y NO VASCULAR GUIADO POR IMAGEN	65.959,00	40.937,51	34.654,35	84,65%
18.92.4 - E.U. EN MERCADO INMOBILIARIO, EXPERTO UNIVERSITARIO EN	15.874,00	42.538,56	18.670,29	43,89%
18.92.5 - C. E. U. MERCADO INMOBILIARIO	4.233,00	18.763,28	7.226,75	38,52%
18.92.6 - M. P. INSTALACIONES DE TRANSPORTE POR CABLE	44.200,00	68.915,60	25.061,10	36,36%
18.93.0 - E.U. EN MEDIACIÓN	22.440,00	55.204,23	24.852,43	45,02%
18.94.3 - M.P. EN INTERVENCIÓN FAMILIAR Y SISTEMÁTICA	30.600,00	53.374,98	22.294,31	41,77%
18.94.8 - M.P. EN GESTIÓN SOSTENIBLE DEL AGUA		60,00		0,00%
18.95.1 - C.E.U. EN GESTIÓN DE RELACIONES LABORALES		7.666,46	4.302,72	56,12%
18.95.5 - D.E.U. EN GEMOLOGÍA	2.805,00	6.993,44	2.309,65	33,03%
18.95.7 - M. P. EN CLÍNICA DE PEQUEÑOS ANIMALES I	1.785,00	2.965,62		0,00%
18.96.2 - M. P. LECTURA LIBROS Y LECTORES INFANTILES Y JUVENILES	34.648,00	59.466,67	22.755,62	38,27%

## ANEXO I. DETALLES DE LA LIQUIDACIÓN DEL PRESUPUESTO

Unidad de Planificación	Crédito inicial	Crédito total	Obligaciones reconocidas	% Ejecución
18.97.4 - D.E. EN FILOLOGÍA ARAGONESA	8.483,00	21.742,79	10.178,21	46,81%
18.98.1 - M.P. EN CLÍNICA DE PEQUEÑOS ANIMALES II	1.785,00	2.509,37		
18.98.7 - D.E.U. EN FORMA. PEDAGÓGICA Y DIDÁCTICA PARA PROFESOR. TÉCNICO DE F.P.	38.760,00	144.075,71	11.963,13	8,30%
18.99.9 - APOYO NECESIDADES DOCENTES ESPECÍFICAS Y MÁSTERES CONJUNTOS	86.400,00	61.076,85	35.444,00	58,03%
<b>Suma Total</b>	<b>329.363.665,00</b>	<b>397.121.511,37</b>	<b>311.419.360,73</b>	<b>78,42%</b>

Cuadro A6. Comparación de los derechos reconocidos de 2021 y 2022 (euros)

Denominación	2021	2022	2021-2022 Diferencia	2021-2022%
<b>3 TASAS, PRECIOS PUBLICOS Y OTROS INGRESOS</b>				
<b>30 Tasas</b>	<b>53.845</b>	<b>100.909</b>	<b>47.064</b>	<b>87,41</b>
307 00.Tasas oposiciones	53.845	100.909	47.064	87,41
<b>31 Precios públicos</b>	<b>38.794.684</b>	<b>40.646.074</b>	<b>1.851.390</b>	<b>4,77</b>
310 Precios académicos	32.598.065	33.928.451	1.330.386	4,08
00. Derechos de matrícula grados y másteres oficiales	22.014.121	23.247.388	1.233.267	5,60
01. Derechos de matrícula doctorado	350.353	377.727	27.374	7,81
02. Derechos de matrícula estudios propios	1.664.822	1.227.440	-437.383	-26,27
03. Otras matrículas (ICE, Inst. Idiomas, etc.)	1.403.794	1.409.022	5.228	0,37
04. Fondo social y exención de tasas	-1.825	-3.695	-1.870	102,52
05. Compensación MECD por familia numerosa	1.894.345	1.900.853	6.508	0,34
06. Compensación MECD por alumnos becarios	4.691.469	4.416.529	-274.940	-5,86
07. Compensación Gobierno Vasco por alumnos becarios	88.880	71.128	-17.752	-19,97
09. Compensación Becas Gobierno de Aragón	602.987	247.137	-355.850	-59,01
10. Compensación bonificación matrícula Gobierno de Aragón	-110.882	1.034.922	1.145.804	-1.033,35
311 Precios administrativos	821.444	817.181	-4.262	-0,52
00. Apertura de expediente grados y másteres oficiales	33.240	33.830	590	1,78
01. Apertura de expediente doctorado	13.462	11.994	-1.467	-10,90
02. Apertura de expediente estudios propios	51.292	45.832	-5.460	-10,64
05.Ingresos por costes fijos (Guías, impresos, etc.) grados y másteres oficiales	667.281	668.803	1.522	0,23
06.Ingresos por costes fijos (Guías, impresos, etc.) doctorado	56.169	56.722	553	0,98
312 Otros precios	5.375.175	5.900.442	525.267	9,77
00. Derechos alojamiento, restauración y residencia	2.844.843	3.331.155	486.312	17,09
02. Alquiler de instalaciones	341.911	459.985	118.074	34,53
86. Autorización de acceso estudios de Máster		17.200	17.200	
91. Certificados y traslados	277.857	242.449	-35.408	-12,74
92. Admisión a trámite tesis doctorales	37.131	28.446	-8.685	-23,39
93. Expedición de títulos primer, segundo y tercer ciclo	1.016.727	956.250	-60.477	-5,95
94. Pruebas de aptitud para el acceso a la Universidad	814.172	822.959	8.786	1,08
95. Pruebas de acceso para mayores de 25 años	18.143	22.318	4.175	23,01
96. Compulsas	12.237	12.368	131	1,07
97. Expedición de títulos propios	2.648	268	-2.379	-89,87
98. Certificados de aptitud pedagógica	464	351	-113	-24,34
99. Pruebas conjunto para homologación títulos extranjeros	9.043	6.693	-2.350	-25,99



Denominación	2021	2022	2021-2022 Diferencia	2021-2022%
<b>32 Otros ingresos prestación de servicios</b>	<b>8.255.147</b>	<b>13.122.646</b>	<b>4.867.499</b>	<b>58,96</b>
329 Otros ingresos prestación de servicios	8.255.147	13.122.646	4.867.499	58,96
00. Prestación de servicios	1.845.316	1.938.727	93.410	5,06
01. Teléfono	7.132	8.729	1.596	22,38
02. Compensación utilización de infraestructura	6.137.625	10.761.439	4.623.813	75,34
03. Congresos	265.073	413.752	148.679	56,09
<b>33 Venta de bienes</b>	<b>403.180</b>	<b>400.312</b>	<b>-2.867</b>	<b>-0,71</b>
330 00.Venta de publicaciones propias	233.160	221.941	-11.219	-4,81
332 00.Venta de fotocopias y otros productos de reprografía	129.367	146.976	17.609	13,61
334 00. Venta de productos agropecuarios	37.786	28.513	-9.273	-24,54
339 00. Venta de otros bienes	2.867	2.882	16	0,54
<b>38 Reintegros de operaciones corrientes</b>	<b>76.258</b>	<b>570.559</b>	<b>494.301</b>	<b>648,20</b>
380 De ejercicios cerrados	76.258	570.559	494.301	648,20
<b>39 Otros ingresos</b>	<b>440.899</b>	<b>192.558</b>	<b>-248.341</b>	<b>-56,33</b>
399 Ingresos diversos	440.899	192.558	-248.341	-56,33
00. Ingresos diversos	418.563	169.628	-248.935	-59,47
01. Derechos edito-autoriales	20.972	17.015	-3.957	-18,87
02. Ingresos por costas judiciales	1.363	5.915	4.551	333,84
<b>TOTAL CAPITULO III</b>	<b>48.024.012</b>	<b>55.033.058</b>	<b>7.009.046</b>	<b>14,59</b>

<b>4 TRANSFERENCIAS CORRIENTES</b>				
<b>40 De la Administración del Estado</b>	<b>9.926.549</b>	<b>15.725.060</b>	<b>5.798.512</b>	<b>58,41</b>
400 Del Ministerio de Educación, Cultura y Deporte	4.836.699	1.300.904	-3.535.795	-73,10
01. Del Ministerio de Educación, Cultura y Deporte	4.836.699	1.300.904	-3.535.795	-73,10
401 De otros Ministerios	3.154.490	3.649.235	494.745	15,68
01. De MINECO para contratos predoctorales	1.966.526	1.791.230	-175.296	-8,91
20. De otros Departamentos Ministeriales	1.187.964	1.069.562	-118.402	-9,97
22. Transferencias MCINN Ramón y Cajal. Next Generation		788.443	788.443	
402 Del Ministerio de Universidades	1.935.360	10.774.922	8.839.562	456,74
22. Transferencias del Ministerio de Universidades	1.935.360	10.774.922	8.839.562	456,74
43 Otras entidades del sector público administrativo		25.440	25.440	
439 Otras entidades del sector público administrativo		25.440	25.440	
00. Autoridad independiente de responsabilidad fiscal (AIREF)		25.440	25.440	
<b>45 De Comunidades Autónomas</b>	<b>192.226.104</b>	<b>204.836.498</b>	<b>12.610.393</b>	<b>6,56</b>
450 De Comunidades Autónomas	189.200.164	201.443.674	12.243.510	6,47
00. De la Comunidad Autónoma de Aragón	174.909.820	186.463.701	11.553.881	6,61
01. Subvenciones adicionales del Gobierno de Aragón	4.259.585	4.775.381	515.796	12,11

## ANEXO I. DETALLES DE LA LIQUIDACIÓN DEL PRESUPUESTO

Denominación	2021	2022	2021-2022 Diferencia	2021-2022%
02.Gobierno de Aragón para comp. Autónomos PDI	8.877.970	9.982.452	1.104.483	12,44
03. Transferencia del Gobierno de Aragón	252.789	222.139	-30.649	-12,12
04. Transferencia del Gobierno de Aragón para ayuda estudiantes	900.000		-900.000	-100,00
<b>452 De Organismos Autónomos Gob.Aragón</b>	<b>3.025.940</b>	<b>3.392.824</b>	<b>366.883</b>	<b>12,12</b>
00. Del INAEM	992.564	966.705	-25.858	-2,61
01. Plazas vinculadas	1.955.614	2.399.758	444.144	22,71
02.Consorcios y fundaciones de la C.A. incluidos en AAPP	26.800	11.793	-15.007	-56,00
03.Sociedades y entes públicos de la C.A. incluidos en AAPP	50.962	14.567	-36.395	-71,42
<b>46 De Corporaciones Locales</b>	<b>373.002</b>	<b>452.894</b>	<b>79.892</b>	<b>21,42</b>
<b>460 De Ayuntamientos</b>	<b>135.003</b>	<b>195.277</b>	<b>60.274</b>	<b>44,65</b>
00. Del Ayuntamiento de Zaragoza	4.367		-4.367	-100,00
01. Del Ayuntamiento de Huesca	1.000	1.000		
02. Del Ayuntamiento de Teruel	2.000	2.000		
03. De Corporaciones Locales	127.636	192.277	64.642	50,65
<b>461 De Diputaciones</b>	<b>237.999</b>	<b>257.617</b>	<b>19.618</b>	<b>8,24</b>
00. De la Diputación Provincial de Zaragoza	98.622	109.151	10.529	10,68
01. De la Diputación Provincial de Huesca	119.377	113.228	-6.149	-5,15
02. De la Diputación Provincial de Teruel	20.000	35.239	15.239	76,19
<b>47 De empresas privadas</b>	<b>1.491.186</b>	<b>1.457.564</b>	<b>-33.623</b>	<b>-2,25</b>
479 00. De empresas privadas	1.491.186	1.457.564	-33.623	-2,25
<b>48 De familias e inst. sin fines de lucro</b>	<b>424.191</b>	<b>371.889</b>	<b>-52.302</b>	<b>-12,33</b>
489 00. De familias e instituciones sin fines de lucro	396.797	371.889	-24.907	-6,28
489 01. Fondo COVID 19	27.394		-27.394	-100,00
<b>49 Del exterior</b>	<b>3.423.589</b>	<b>4.354.556</b>	<b>930.967</b>	<b>27,19</b>
492 02. Otras transf. UE no FEDER	3.315.891	4.183.233	867.342	26,16
499 00. Otras transferencias exterior entidades residentes en Europa	-13.114	18.961	32.075	-244,58
499 01. Otras transferencias exterior entidades residentes en resto del mundo	120.812	152.362	31.550	26,11
<b>TOTAL CAPITULO IV</b>	<b>207.864.621</b>	<b>227.223.901</b>	<b>19.359.280</b>	<b>9,31</b>
<b>5 INGRESOS PATRIMONIALES</b>				
<b>52 Intereses de depósitos</b>	<b>5.235</b>	<b>6.687</b>	<b>1.452</b>	<b>27,73</b>
520 00. Intereses de Cuentas Bancarias	5.235	6.687	1.452	27,73
<b>54 Rentas de bienes inmuebles</b>	<b>8.969</b>	<b>9.462</b>	<b>493</b>	<b>5,50</b>
540 Alquiler y productos de inmuebles	8.969	9.462	493	5,50
00. Alquiler de viviendas a funcionarios	8.969	9.462	493	5,50
<b>55 Productos conces. y aprovecham.esp.</b>	<b>305.251</b>	<b>371.359</b>	<b>66.108</b>	<b>21,66</b>
550 De concesiones administrativas	305.251	371.359	66.108	21,66

Denominación	2021	2022	2021-2022 Diferencia	2021-2022%
01. Canon cafeterías	11.462	44.697	33.234	289,94
02. Canon máquinas expendedoras	275.989	276.224	234	0,08
04. Canon agencia de viajes	2.667	27.591	24.925	934,72
05. Canon fotocopiadoras		6.108	6.108	
06. Canon antenas telefonía	13.357	14.173	815	6,11
07. Canon Tienda-Librería Edificio Paraninfo	1.775	2.566	791	44,58
<b>59 Ingresos patrimoniales</b>	<b>1.005</b>	<b>2.596</b>	<b>1.591</b>	<b>158,28</b>
599 00. Dividendos	1.005	2.596	1.591	158,28
<b>TOTAL CAPITULO V</b>	<b>320.460</b>	<b>390.104</b>	<b>69.644</b>	<b>21,73</b>

<b>7 TRANSFERENCIAS DE CAPITAL</b>				
<b>70 De la Administración del Estado</b>	<b>17.545.648</b>	<b>16.451.502</b>	<b>-1.094.146</b>	<b>-6,24</b>
700 Del Ministerio de Educación, Cultura y Deporte	-386.107	359.712	745.819	-193,16
01. Para programas de movilidad	9.979	344.878	334.899	3.355,89
21. Para proyectos de investigación	-396.086	14.834	410.920	-103,75
701 De otros departamentos ministeriales	17.931.755	16.091.790	-1.839.965	-10,26
01. Transferencias movilidades. MINECO		750	750	
20. Proyectos subvencionados por otros Dptos. Ministeriales	76.919	47.008	-29.911	-38,89
21. Proyectos subvencionados por el MINECO	7.807.161	9.600.641	1.793.480	22,97
22. Infraestructura Ministerio de Ciencia e Innovación	10.047.675	6.443.391	-3.604.284	-35,87
<b>75 De Comunidades Autónomas</b>	<b>16.434.350</b>	<b>18.759.631</b>	<b>2.325.281</b>	<b>14,15</b>
750 00. Subvención Gobierno de Aragón	207.328	6.375	-200.953	-96,93
01. Del GA para inversiones	10.239.289	12.244.545	2.005.256	19,58
03. Del GA para plan plurianual equip. Docente	226.418	261.361	34.943	15,43
21. Proyectos subvencionados Gobierno de Aragón	5.408.849	3.132.334	-2.276.516	-42,09
22. Proyectos Next Generation		2.667.413	2.667.413	
751 00. De otras Comunidades Autónomas		13.885	13.885	
00. Organismos Autónomos de la Comunidad Autónoma incluidos en Administraciones Públicas	32.444	119.565	87.121	268,53
02. Consorcios y Fundaciones de la Comunidad Autónoma incluidos en Administraciones Públicas	48.023	35.000	-13.023	-27,12
03. Sociedades y Entes Públicos de la Comunidad Autónoma incluidos en Administraciones Públicas	272.000	279.153	7.153	2,63
<b>76 De Corporaciones locales</b>	<b>70.992</b>	<b>365.989</b>	<b>294.997</b>	<b>415,54</b>
760 00. Del Ayuntamiento de Zaragoza	16.150	272.149	255.999	1.585,13
03. De corporaciones locales	12.342	10.200	-2.142	-17,36
761 00. De Diputaciones Provinciales	42.500	57.083	14.583	34,31
01. De Diputación Provincial de Huesca		26.557	26.557	

## ANEXO I. DETALLES DE LA LIQUIDACIÓN DEL PRESUPUESTO

Denominación	2021	2022	2021-2022 Diferencia	2021-2022% %
<b>77 De empresas privadas</b>	<b>9.311.756</b>	<b>9.894.914</b>	<b>583.158</b>	<b>6,26</b>
779 00. Para Investigación (OTRI)	9.311.756	9.894.914	583.158	6,26
<b>78 De familias e instituciones sin fines de lucro</b>	<b>925.565</b>	<b>1.144.604</b>	<b>219.038</b>	<b>23,67</b>
789 00. De familias e instituciones sin fines de lucro	356.795	940.120	583.325	163,49
21. Para proyectos subvencionados por otros organismos	568.770	204.484	-364.286	-64,05
21. Para proyectos subvencionados por otros organismos	568.770	204.484	-364.286	-64,05
<b>79 Del exterior</b>	<b>6.508.564</b>	<b>11.134.505</b>	<b>4.625.942</b>	<b>71,07</b>
01. Fondos FEDER marco 07-13		-14.811	-14.811	
02. Fondos FEDER marco 14-20	1.118.585	2.219.954	1.101.369	98,46
791 02. Fondo Social Europeo marco 14-20	17.900	7.405	-10.495	-58,63
795 00. Proyectos subvencionados por la U.E.	9.667		-9.667	-100,00
01. Otros proyectos U.E. marco 07-13	4.670		-4.670	-100,00
02. Otros proyectos U.E. marco 14-20	5.310.553	8.921.930	3.611.376	68,00
799 00. Otras transf. Entidades resid. Europa	2.500	-49.342	-51.842	-2.073,68
01. Otras transf. Entidades resto mundo	44.689	49.369	4.681	10,47
<b>TOTAL CAPITULO VII</b>	<b>51.894.069</b>	<b>57.416.486</b>	<b>5.522.417</b>	<b>10,64</b>
<b>9 PASIVOS FINANCIEROS</b>				
<b>94 Depósitos y fianzas recibidos</b>	<b>164.280</b>	<b>144.310</b>	<b>-19.970</b>	<b>-12,16</b>
941 00. Fianzas	164.280	144.310	-19.970	-12,16
<b>TOTAL CAPITULO IX</b>	<b>164.280</b>	<b>144.310</b>	<b>-19.970</b>	<b>-12,16</b>
<b>TOTAL DERECHOS RECONOCIDOS</b>	<b>308.267.442</b>	<b>340.207.859</b>	<b>31.940.417</b>	<b>10,36</b>

## Cuadro A7. Comparación de las obligaciones reconocidas de 2021 y 2022 (euros)

Denominación	2021 Subconcepto	2022 Subconcepto	2021-2022 Diferencia	2021-2022 %
<b>1 GASTOS DE PERSONAL</b>				
<b>11 Eventuales</b>	<b>52.541</b>	<b>45.347</b>	<b>-7.193</b>	<b>-13,69</b>
110 Retribuciones eventuales	52.541	45.347	-7.193	-13,69
00. Sueldos Grupo A2 - PAS Eventual	18.812	16.210	-2.602	-13,83
01. Complementos Grupo A2 - PAS Eventual	30.240	25.496	-4.744	-15,69
02. Otras rem. Grupo A2 - PAS Eventual	3.490	3.612	122	3,50
19. Otros complementos. PAS Eventual		30	30	
<b>12 Funcionarios</b>	<b>121.399.437</b>	<b>125.945.193</b>	<b>4.545.756</b>	<b>3,74</b>
120 Retribuciones Básicas	55.754.441	57.546.680	1.792.239	3,21
00. Sueldos del Grupo A	27.683.767	28.596.454	912.687	3,30
01. Sueldos del Grupo B	2.074.822	2.167.991	93.169	4,49
02. Sueldos del Grupo C1 PAS	6.819.161	7.548.045	728.884	10,69
03. Sueldos del Grupo C2 PAS	5.662.898	5.556.223	-106.675	-1,88
05. Trienios	12.745.868	13.125.123	379.255	2,98
09. Atrasos y otros	767.926	552.844	-215.082	-28,01
121 Retribuciones Complementarias	65.644.996	68.398.514	2.753.517	4,19
00. Complemento de destino	24.134.174	25.016.874	882.700	3,66
03. Transferencias costes personal. Otras unidades	1.051		-1.051	-100,00
05. Complemento específico	27.617.218	28.787.384	1.170.166	4,24
06. Complemento cargo académico	1.253.483	1.301.844	48.361	3,86
07. Complemento mérito docente	10.865.012	11.371.296	506.285	4,66
09. Complemento jornada partida	173.306	170.361	-2.945	-1,70
10. Complemento turnicidad	242.470	248.656	6.186	2,55
11. Complemento disponibilidad	68.627	84.716	16.089	23,44
12. Complemento nocturnidad	2.426	1.201	-1.225	-50,51
13. Complemento formación	844.408	818.259	-26.149	-3,10
14. Gratificación sábados o festivos	51.986	61.529	9.542	18,36
15. Complemento proyecto de gestión	56.326	68.730	12.405	22,02
17. Plus de transporte	19.160	21.747	2.587	13,50
18. Carrera profesional	215.190	202.777	-12.413	-5,77
19. Otros complementos	13.197	150.399	137.202	1.039,64
20. Complemento personal	86.962	92.740	5.778	6,64
<b>13 Laborales</b>	<b>37.755.933</b>	<b>43.143.027</b>	<b>5.387.093</b>	<b>14,27</b>
130 Laboral Fijo	5.555.317	6.871.710	1.316.393	23,70
00. Retribuciones Grupo A1	4.362.049	5.459.849	1.097.800	25,17
02. Retribuciones Grupo C1	58.158	54.820	-3.338	-5,74

## ANEXO I. DETALLES DE LA LIQUIDACIÓN DEL PRESUPUESTO

Denominación	2021	2022	2021-2022	2021-2022
	Subconcepto	Subconcepto	Diferencia	%
03. Retribuciones Grupo C2	71.972	53.043	-18.930	-26,30
05. Trienios laborales fijos	1.000.732	1.207.113	206.381	20,62
06. Sentencias		14.311	14.311	
09. Atrasos otro laboral fijo	62.406	82.575	20.169	32,32
131 Laboral Eventual	19.598.710	22.497.270	2.898.560	14,79
00. Retribuciones Grupo A1	18.028.631	20.650.874	2.622.243	14,54
01. Retribuciones Grupo A2	44.950	100.406	55.456	123,37
02. Retribuciones Grupo C1	33.318	48.642	15.324	45,99
03. Retribuciones Grupo C2	180.433	173.266	-7.167	-3,97
05. Trienios laborales contratados	890.035	932.614	42.579	4,78
09. Atrasos otro laboral contratado	421.343	591.468	170.125	40,38
134 Complementos Laboral Fijos	4.587.468	5.811.339	1.223.871	26,68
00. Complemento destino Laboral Fijo	2.587.425	3.281.655	694.230	26,83
03. Complemento puesto Laboral Fijo	39.058	33.316	-5.741	-14,70
05. Complemento específico Laboral Fijo	1.708.904	2.229.073	520.169	30,44
06. Complemento cargo académico Laboral Fijo	192.127	221.620	29.494	15,35
07. Complemento mérito docente Laboral Fijo	35.667	24.347	-11.320	-31,74
09. Complemento Jornada partida Laboral Fijo	4.842	4.764	-78	-1,60
10. Complemento Turnicidad Laboral Fijo	968	922	-46	-4,78
13. Complemento Formación Laboral Fijo	5.633	4.622	-1.012	-17,96
14. Gratificación sábado o festivo Laboral Fijo	1.720	1.267	-453	-26,32
15. Comp. Proy. Gest. Laboral Fijo	3.718	1.979	-1.739	-46,77
18. Carrera profesional Laboral Fijo	6.444	6.242	-202	-3,14
19. Otros complementos. Laboral Fijo	962	1.531	569	59,10
135 Retribuciones complementarias laboral eventual	8.014.438	7.962.708	-51.730	-0,65
00. Complemento destino Laboral Contratado	6.411.051	6.391.058	-19.993	-0,31
03. Complemento puesto Laboral Contratado	112.000	137.384	25.384	22,66
05. Complemento específico Laboral Contratado	1.415.114	1.367.568	-47.545	-3,36
06. Complemento cargo académico Laboral Contratado	49.133	39.077	-10.056	-20,47
09. Complemento jornada partida. Laboral Contratado	1.328	1.432	104	7,87
10. Complemento Turnicidad Laboral Contratado	4.587	4.077	-509	-11,10
11. Complemento disponibilidad Laboral C	482		-482	-100,00
13. Complemento Formación Laboral Contratado	18.063	18.618	554	3,07
14. Gratificación sábado o festivo Laboral Contratado	38	57	18	47,84
<b>17. Plus transporte Laboral Contratado</b>	<b>1.375</b>	<b>1.414</b>	<b>38</b>	<b>2,79</b>
19. Otros complementos. Laboral Contratado	1.268	2.023	755	59,58
<b>14 Otro personal</b>	<b>2.491.106</b>	<b>1.542.627</b>	<b>-948.479</b>	<b>-38,07</b>

Denominación	2021 Subconcepto	2022 Subconcepto	2021-2022 Diferencia	2021-2022 %
<b>144</b> Retribuciones otro personal	2.491.106	1.542.627	-948.479	-38,07
00. Retribuciones Grupo A1 Otro personal	67.292	75.497	8.205	12,19
09. Atrasos Otro personal	4.035	3.637	-398	-9,86
20. Complemento Personal Emérito. Funcionario	56.661	62.959	6.297	11,11
21. Complemento Universidad Eméritos	455.544	211.540	-244.003	-53,56
50. Fondos adicionales	1.907.574	1.188.994	-718.580	-37,67
<b>15 Incentivos al rendimiento</b>	<b>16.392.149</b>	<b>17.300.642</b>	<b>908.493</b>	<b>5,54</b>
150 Productividad	7.530.870	8.410.004	879.134	11,67
00. Complemento productividad funcionarios	6.570.617	7.109.595	538.978	8,20
01. Complemento productividad plazas vinculadas	944.320	1.286.669	342.349	36,25
10. Complemento productividad laborales fijos	15.933	13.740	-2.194	-13,77
151 Servicios extraordinarios	1.118.726	972.600	-146.126	-13,06
00. Servicios extraordinarios	249.034	267.124	18.090	7,26
02. Cursos, conferencias y seminarios	333.258	226.018	-107.240	-32,18
03. Colaboración formación	30.418	32.915	2.497	8,21
04. Colaboraciones Estudios Propios	506.016	446.543	-59.473	-11,75
152 Complementos autonómicos PDI	7.742.553	7.918.038	175.485	2,27
00. Complemento autonómico Dedicación	3.563.486	3.659.042	95.556	2,68
01. Complemento autonómico Investigación	2.438.840	2.517.335	78.495	3,22
02. Complemento autonómico Docencia	1.740.227	1.741.661	1.434	0,08
<b>16 Cuotas, prestaciones y gastos sociales a cargo del empleador</b>	<b>31.935.982</b>	<b>34.683.702</b>	<b>2.747.720</b>	<b>8,60</b>
160 Seguridad Social	29.721.703	32.166.936	2.445.233	8,23
00. Seguridad Social	28.221.048	30.522.924	2.301.876	8,16
01. Prestación Seguridad Social IT	1.500.655	1.644.012	143.356	9,55
162 Gastos sociales del personal	2.214.279	2.516.767	302.487	13,66
04. Indemnización por jubilación, invalidez permanente o fallecimiento	809.058	1.089.433	280.375	34,65
06. Compensación prestación Universidad IT	1.405.222	1.427.334	22.112	1,57
<b>TOTAL CAPITULO I</b>	<b>210.027.148</b>	<b>222.660.539</b>	<b>12.633.391</b>	<b>6,02</b>
<b>2 GASTOS CORRIENTES EN BIENES Y SERVICIOS</b>				
<b>20</b> Arrendamientos y cánones	124.198	133.441	9.243	7,44
202 00. Arrendamiento de edificios y otras construcciones	3.228	2.178	-1.049	-32,51
203 00. Arrendamiento maquinaria, instalaciones y utillaje	120.970	131.263	10.293	8,51
<b>21 Reparaciones, mantenimiento y conservación</b>	<b>5.566.980</b>	<b>5.090.770</b>	<b>-476.210</b>	<b>-8,55</b>
212 De edificios y otras construcciones	3.215.646	2.893.613	-322.033	-10,01
00. Edificios. Servicio Mantenimiento	190.157	46.411	-143.746	-75,59
01. Mantenimiento general contratado	2.849.032	2.642.642	-206.390	-7,24

## ANEXO I. DETALLES DE LA LIQUIDACIÓN DEL PRESUPUESTO

Denominación	2021 Subconcepto	2022 Subconcepto	2021-2022 Diferencia	2021-2022 %
02. Edificios y otras construcciones	176.457	204.561	28.104	15,93
213 00. Maquinaria, instalaciones y utillaje	251.486	254.910	3.424	1,36
215 00. Mobiliario y enseres	21.254	41.229	19.975	93,98
216 Equipos para procesos de la información	2.078.594	1.901.017	-177.576	-8,54
00. Equipos informáticos	217.704	207.784	-9.920	-4,56
01. Equipos informáticos multiusuario	280.546	211.610	-68.936	-24,57
02. Sistemas operativos centrales	764.529	590.619	-173.910	-22,75
03. Aplicaciones de gestión universitaria	815.815	891.004	75.189	9,22
<b>22 Material, suministros y otros</b>	<b>25.697.744</b>	<b>29.834.442</b>	<b>4.136.698</b>	<b>16,10</b>
220 Material de Oficina	799.225	667.210	-132.015	-16,52
00. Ordinario no inventariable	516.176	496.599	-19.577	-3,79
01. Prensa, revistas y otras publicaciones (exc. fondos bibliotecas)	12.122	12.557	435	3,58
02. Material informático no inventariable	119.167	80.704	-38.463	-32,28
03. Material para expedición de Títulos	151.760	77.350	-74.410	-49,03
221 Suministros	6.811.842	10.355.367	3.543.525	52,02
00. Energía eléctrica	4.415.449	7.758.475	3.343.025	75,71
01. Agua y vertido	304.845	381.139	76.294	25,03
03. Combustible	1.177.757	1.339.464	161.707	13,73
04. Vestuario	58.368	20.564	-37.803	-64,77
05. Productos alimenticios	18.868	25.193	6.325	33,52
06. Material fungible de laboratorio	742.059	717.270	-24.788	-3,34
08. Suministro de material deportivo	46.726	73.964	27.238	58,29
09. Gastos de Publicaciones y Prensas Universitarias	47.770	39.297	-8.473	-17,74
222 Comunicaciones	324.909	242.486	-82.423	-25,37
00. Telefónicas	8.266	16	-8.250	-99,81
01. Postales	104.324	87.305	-17.020	-16,31
09. Otras comunicaciones	212.319	155.165	-57.154	-26,92
223 Transportes	192.673	260.625	67.952	35,27
00. Gastos vehículos propios	20.886	22.166	1.280	6,13
01. Gastos vehículos alquilados	171.788	238.460	66.672	38,81
224 00. Primas de seguros	76.472	73.099	-3.373	-4,41
225 Tributos	19.114	21.401	2.287	11,97
02. Entidades Locales	19.114	21.401	2.287	11,97
226 Gastos diversos	6.750.462	7.777.108	1.026.647	15,21
00. Gastos generales y de funcionamiento	4.028.799	4.621.576	592.777	14,71
01. Atenciones protocolarias y representativas	37.005	91.644	54.639	147,65
02. Gastos de publicidad y Servicio de Prensa	63.192	95.379	32.187	50,93



**ANEXO I. DETALLES DE LA LIQUIDACIÓN DEL PRESUPUESTO**

<b>Denominación</b>	<b>2021 Subconcepto</b>	<b>2022 Subconcepto</b>	<b>2021-2022 Diferencia</b>	<b>2021-2022 %</b>
03. Gastos jurídicos y contenciosos	48.065	48.021	-44	-0,09
05. Gastos pruebas de acceso a la Universidad	6.335	13.678	7.342	115,89
06. Pagos por conferencias, cursos, traducciones	1.236.782	1.321.109	84.326	6,82
09. Otros gastos diversos	5.309	5.758	449	8,45
11. Reposición de mobiliario y enseres	165.106	175.355	10.249	6,21
12. Reposición de equipamiento informático	698.083	792.092	94.009	13,47
14. Aplicaciones informáticas	31.384	240.203	208.820	665,38
15. Reposición de maquinaria y utillaje	430.400	372.294	-58.106	-13,50
227 Trabajos realizados otras empresas y prof.	10.723.047	10.437.146	-285.902	-2,67
00. Limpieza y aseo	6.647.762	6.613.641	-34.121	-0,51
01. Seguridad	2.205.961	2.076.722	-129.239	-5,86
02. Retirada de residuos		11.158	11.158	
03. Mantenimiento		28.854	28.854	
06. Estudios y trabajos realizados por otras empresas	5.060	3.550	-1.510	-29,85
09. Otros trabajos realizados por empresas	1.864.263	1.681.318	-182.946	-9,81
10. Servicio de comedor		21.903	21.903	
<b>23 Indemnizaciones por razón del servicio</b>	<b>1.062.680</b>	<b>1.415.978</b>	<b>353.299</b>	<b>33,25</b>
230 Dietas y locomoción	488.840	941.745	452.905	92,65
01. De personal	400.846	746.793	345.947	86,30
03. De Tribunales de Profesorado	12.899	63.349	50.450	391,10
04. De Tribunales de Tesis Doctorales	10.108	88.643	78.535	776,93
05. De Coordinación LOGSE	518	5.668	5.150	993,84
06. De Selectividad	64.468	37.291	-27.177	-42,16
233 Asistencias a pruebas de acceso	573.840	474.234	-99.606	-17,36
01. Asistencia a Comisión para pruebas habilitación nacional	29.911	21.577	-8.334	-27,86
03. Asistencia a Tribunales selección plazas PAS	67.675	20.405	-47.270	-69,85
05. Asistencia a Tribunales de selectividad	448.914	419.340	-29.574	-6,59
06. Asistencia a Pruebas de Nivel	27.340	12.912	-14.428	-52,77
<b>27 Fondos bibliográficos</b>	<b>2.615.290</b>	<b>2.633.666</b>	<b>18.376</b>	<b>0,70</b>
270 Libros y revistas	2.615.290	2.633.666	18.376	0,70
01. Libros	199.602	178.788	-20.814	-10,43
02. Revistas	2.415.687	2.454.878	39.190	1,62
<b>TOTAL CAPITULO II</b>	<b>35.066.892</b>	<b>39.108.298</b>	<b>4.041.406</b>	<b>11,52</b>
<b>3 GASTOS FINANCIEROS</b>				
<b>31 De préstamos en moneda nacional</b>	<b>48.772</b>	<b>52.548</b>	<b>3.776</b>	<b>7,74</b>
310 Intereses préstamos corto plazo	752		-752	-100,00

## ANEXO I. DETALLES DE LA LIQUIDACIÓN DEL PRESUPUESTO

Denominación		2021	2022	2021-2022	2021-2022
		Subconcepto	Subconcepto	Diferencia	%
311	Gastos de emisión, modificación y cancelación a corto plazo	2		-2	-100,00
319	Otros gastos financieros	48.017	52.548	4.531	9,44
<b>34 Intereses de depósitos y avales</b>		<b>20.696</b>		<b>-20.696</b>	<b>-100,00</b>
340	Intereses de depósitos	20.696		-20.696	-100,00
<b>35 Intereses de demora y otros gastos</b>		<b>77.864</b>	<b>63.367</b>	<b>-14.497</b>	<b>-18,62</b>
352	Intereses de demora	77.864	59.810	-18.054	-23,19
359	Otros gastos financieros		3.557	3.557	
<b>TOTAL CAPITULO III</b>		<b>147.332</b>	<b>115.915</b>	<b>-31.417</b>	<b>-21,32</b>

4 TRANSFERENCIAS CORRIENTES					
<b>48 A familias e instituciones sin fines de lucro</b>		<b>2.661.238</b>	<b>2.843.019</b>	<b>181.781</b>	<b>6,83</b>
480	Becas	2.609.211	2.749.103	139.892	5,36
	01. Ayudas al estudio	630.144	498.206	-131.938	-20,94
	02. Becas apoyo gestión	277.749	276.995	-754	-0,27
	03. Ayudas Universa	1.140.190	1.437.815	297.624	26,10
	04. Otras becas y ayudas	76.722	72.889	-3.833	-5,00
	05. Becas Relaciones Internacionales	472.995	453.488	-19.507	-4,12
	06. Ayudas programa Mentor	11.410	9.710	-1.700	-14,90
481	Derechos de Autor	37.002	78.891	41.889	113,21
	01. Derechos de Autor.- S.P.U.Z.	37.002	78.164	41.162	111,24
	02. Derechos de Autor.- Otros		727	727	
489	00. Transferencias a la FEUZ	15.025	15.025		
<b>TOTAL CAPITULO IV</b>		<b>2.661.238</b>	<b>2.843.019</b>	<b>181.781</b>	<b>6,83</b>

6 INVERSIONES REALES					
<b>62 Inversión nueva funcion. oper. servicios</b>		<b>10.346.093</b>	<b>11.874.187</b>	<b>1.528.094</b>	<b>14,77</b>
621	Obras de nueva planta o grandes rehabilitaciones	8.758.493	10.672.437	1.913.944	21,85
	50. Grandes actuaciones plan de inversiones	8.758.493	10.441.057	1.682.563	19,21
	52. Actuación FITE CRAI Teruel		231.380	231.380	
622	Pequeñas reformas o adecuación de espacios	1.047.539	915.255	-132.283	-12,63
	00. Obras menores	103.436	11.181	-92.255	-89,19
	40. Obras RAM	540.860	703.225	162.364	30,02
	50. Obras plan de inversiones	347.773	125.229	-222.543	-63,99
	70. Actuaciones especiales	55.470	75.620	20.151	36,33
625	Mobiliario y enseres	169.176	25.222	-143.954	-85,09
	01. Mobiliario y enseres en centros	4.000	16.062	12.062	301,56
	40. Equipamiento RAM	9.465	9.160	-305	-3,23
	50. Equipamiento Plan de inversiones	155.711		-155.711	-100,00

Denominación	2021 Subconcepto	2022 Subconcepto	2021-2022 Diferencia	2021-2022 %
626 Equipamiento informático y de comunicaciones	370.885	230.862	-140.023	-37,75
00. Equipos informáticos	219.242	4.099	-215.143	-98,13
01. Equipamiento informático y de comunicaciones centralizado	124.696	220.891	96.195	77,14
02. Infraestructura de comunicaciones y telefonía. Proyecto RACI	16.465		-16.465	-100,00
40. Equipamiento informático RAM	6.511	5.872	-639	-9,81
50. Equipamiento informático Plan de inversiones	3.972		-3.972	-100,00
628 Elementos de transporte		30.411	30.411	
<b>64 Gastos de inversiones carácter inmaterial</b>	<b>30.312.411</b>	<b>34.525.156</b>	<b>4.212.745</b>	<b>13,90</b>
640 Gastos en Investigación	30.225.850	34.371.976	4.146.126	13,72
00. Investigación	3.142.280	3.188.647	46.367	1,48
05. Mantenimiento	11.559	3.397	-8.162	-70,61
06. Pagos a personal investigación: Becas, catas, colab.	9.487.595	10.260.636	773.041	8,15
07. Pagos a personal investigación. Otros	4.466.237	3.756.311	-709.927	-15,90
09. Gastos financieros	827	1.985	1.158	140,00
10. Gastos utillaje investigación	185	16.056	15.871	8.579,03
11. Gastos mobiliario investigación	49.886	19.696	-30.190	-60,52
12. Gastos equipos informáticos investigación	1.001.138	991.324	-9.815	-0,98
13. Gastos elementos de transporte investigación	13.388	1.405	-11.983	-89,51
14. Dietas investigación	786.808	2.557.514	1.770.707	225,05
15. Maquinaria investigación	3.239.171	3.484.275	245.104	7,57
16. Fondos bibliográficos investigación	73.205	100.930	27.725	37,87
17. Otros gastos investigación	4.648.899	6.038.218	1.389.319	29,88
18. Aplicaciones informáticas investigación	78.483	27.632	-50.851	-64,79
20. Cuota patronal personal investigación	3.096.719	3.315.022	218.303	7,05
21. Movilidad investigación	120.312	605.417	485.106	403,21
22. Alquiler espacios		2.834	2.834	
23. Arrendamiento de maquinaria, instalaciones y utillaje	9.024		-9.024	-100,00
29. Gastos de gestión IVA intracomunitario	135	678	544	403,75
649 Tasas, licencias y honorarios	86.561	153.180	66.619	76,96
00. Tasas, licencias y honorarios profesionales por proyectos		6.815	6.815	
40. Tasas, licencias y honorarios RAM	3.655	33.819	30.163	825,20
50. Tasas, licencias y honorarios Plan de inversiones	82.905	97.950	15.044	18,15
60. Tasas, licencias y honorarios FEDER		14.597	14.597	
<b>TOTAL CAPITULO VI</b>	<b>40.658.504</b>	<b>46.399.343</b>	<b>5.740.839</b>	<b>14,12</b>
<b>8 ACTIVOS FINANCIEROS</b>				
<b>85 Adquisición de acciones y participaciones</b>	<b>300.000</b>		<b>-300.000</b>	<b>-100,00</b>

## ANEXO I. DETALLES DE LA LIQUIDACIÓN DEL PRESUPUESTO

Denominación	2021 Subconcepto	2022 Subconcepto	2021-2022 Diferencia	2021-2022 %
850 Adquisición de acciones y participaciones. Sector público	300.000		-300.000	-100,00
<b>TOTAL CAPÍTULO VIII</b>	<b>300.000</b>		<b>-300.000</b>	<b>-100,00</b>
<b>9 PASIVOS FINANCIEROS</b>				
<b>91 Amortización préstamos moneda nacional</b>	<b>176.702</b>	<b>178.770</b>	<b>2.067</b>	<b>1,17</b>
02. Amortización a largo Innocampus	176.702	178.770	2.067	1,17
<b>94 Devolución de depósitos y fianzas</b>	<b>129.757</b>	<b>113.477</b>	<b>-16.279</b>	<b>-12,55</b>
941 00. Devolución de Fianzas	129.757	113.477	-16.279	-12,55
<b>TOTAL CAPITULO IX</b>	<b>306.459</b>	<b>292.247</b>	<b>-14.212</b>	<b>-4,64</b>
<b>TOTAL OBLIGACIONES RECONOCIDAS</b>	<b>289.167.573</b>	<b>311.419.361</b>	<b>22.251.788</b>	<b>7,70</b>





# **ANEXO II.**

---

## **ANÁLISIS DE LAS FUENTES DE FINANCIACIÓN Y DEL GASTO DEL EJERCICIO**





## ANEXO II. ANÁLISIS DE LAS FUENTES DE FINANCIACIÓN Y DEL GASTO DEL EJERCICIO

### I. ANÁLISIS DE LAS FUENTES DE FINANCIACIÓN

A efectos de llevar a cabo un análisis de la realización de los ingresos vamos a clasificarlos, según su origen, en financiación propia, pública, privada y pasivos financieros. Dentro de cada uno de estos grupos de financiación se procederá a realizar un análisis de su origen, haciendo hincapié en aquellos conceptos económicos que por su cuantía tienen una mayor importancia.

El cuadro B1 resume el montante total de ingresos de 2021 y 2022, según los tipos de financiación señalados.

**Cuadro B1. Financiación de la UZ (euros)**

Conceptos	Importe 2021	Importe 2022
Financiación propia	48.344.472	55.423.163
Financiación pública	236.871.642	256.542.382
Financiación privada	22.887.048	28.098.004
Pasivos financieros	164.280	144.310
<b>Total</b>	<b>308.267.442</b>	<b>340.207.859</b>

La distribución de 2022 aparece ilustrada en el gráfico B1, donde puede apreciarse con nitidez la importancia de la financiación pública, que alcanza el 75,4% del total, seguida de la financiación propia, un 16,3%, y la financiación privada, con un 8,3%.

**Gráfico B1. Financiación de la UZ, 2022 (%)**



En todo el desarrollo que sigue se utilizarán los importes correspondientes a los derechos reconocidos netos, entendiendo por tales los que surgen en el momento en que la Universidad reconoce una deuda, cuantificada y exigible, frente a un tercero.

### **I.1. FINANCIACIÓN PROPIA**

Se considera financiación propia a los ingresos que genera la Universidad por los servicios prestados tanto a la Comunidad Universitaria, como al exterior.

Como fuentes de financiación propia de la Universidad podemos considerar tres grandes bloques: por un lado, los precios públicos, que incluyen las enseñanzas oficiales y propias, matrícula en cursos de idiomas, alojamientos en Colegios Mayores, etc.; por otro, las prestaciones de servicios, entre los que se encuentran los alquileres de aulas, compensaciones por la utilización de infraestructuras propias, etc. y, por último, los rendimientos patrimoniales –intereses de depósitos, cánones de cafeterías y comedores y rentas de inmuebles-. Los diversos conceptos se recogen en el cuadro B2 para los periodos de 2021 y 2022.

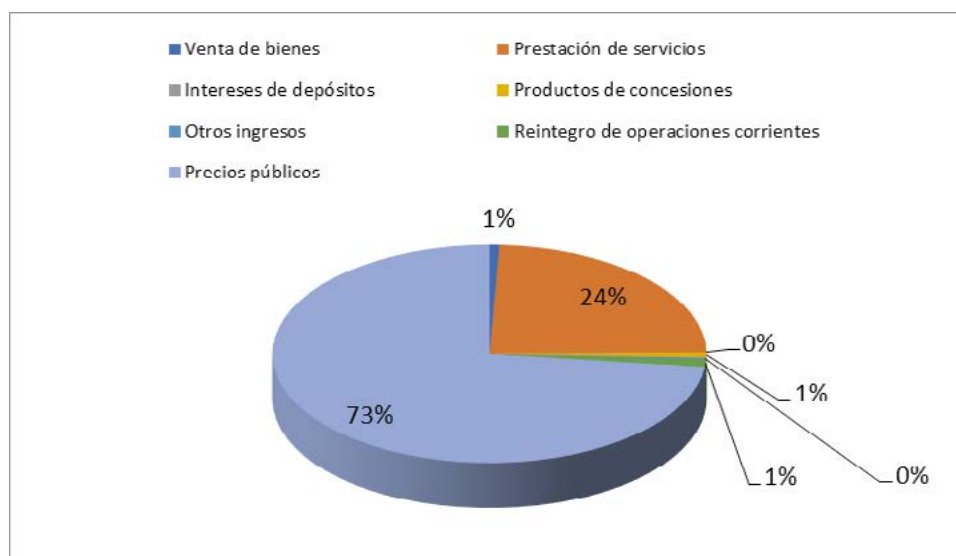
**Cuadro B2. Financiación propia de la UZ (Euros)**

<b>Conceptos</b>	<b>Importe 2021</b>	<b>Importe 2022</b>
Venta de bienes	403.180	400.312
Prestación de servicios	8.255.147	13.122.646
Intereses de depósitos	5.235	6.687
Productos de concesiones y Renta Bienes	315.225	383.417
Otros ingresos	440.899	192.558
Reintegros de operaciones corrientes	76.258	570.559
Precios Públicos	38.848.528	40.746.984
<b>Total</b>	<b>48.344.472</b>	<b>55.423.163</b>

El importe total obtenido mediante estas fuentes de financiación asciende, como puede observarse en el cuadro, a 55.423.163 €. Respecto al ejercicio 2021, se ha experimentado un aumento del 14,6%, debido al mayor ingreso de fondos para investigación y transferencia que ha supuesto un incremento importante en concepto de compensación por utilización de infraestructuras, recogido en el epígrafe de “prestación de servicios”, que ha sido superior en un 59% al año anterior.

Todo ello aparece reflejado en el gráfico B2, donde se comparan las aportaciones de los diferentes epígrafes considerados en este tipo de financiación.

**Gráfico B2. Financiación propia de la UZ, ejercicio 2022 (%)**



Un análisis individualizado de los diferentes conceptos de la financiación propia nos permitirá conocer con más detalle la procedencia de estos fondos.

#### a) Venta de bienes

Los ingresos que se obtienen por el concepto de venta de bienes suponen un 0,7% de la financiación propia y se desglosan como sigue:

- La venta de publicaciones propias (a través del Servicio de Prensas Universitarias): 221.941 €
- Encuadernaciones y productos de reprografía (tanto de los distintos Centros de la Universidad como de los diferentes Servicios Universitarios): 146.976 €
- Venta de productos agropecuarios: 28.513 €
- Venta de otros bienes: 2.882 €

#### b) Prestación de servicios

Los ingresos por prestación de servicios ascienden a 13.122.646 €, lo que supone un 23,7 % de la financiación propia. Se engloban, entre otros conceptos, los fondos obtenidos a través de:

- Recaudación teléfonos públicos: 8.729 €
- Compensación utilización infraestructura:
  - o Investigación: 9.739.987 €
  - o Estudios Propios: 360.938 €
  - o Cátedras: 556.204 €
  - o Universidad de la Experiencia: 45.644 €

o Universa:	27.636 €
o Otras:	31.028 €
• Tasas de congresos de investigación:	413.752 €
• Otras prestaciones: 1.938.727 €, siendo los importes más relevantes:	
o Hospital Veterinario:	805.299 €
o Servicios de apoyo a la investigación:	432.079 €
o Servicio de Actividades deportivas y competiciones universitarias:	294.407 €
o Servicio de Prácticas Odontológicas:	226.406 €

### c) Intereses de depósitos

Este epígrafe hace referencia a los intereses y dividendos que abonan a la Universidad las diferentes entidades bancarias en que se encuentran depositados sus fondos, ascendiendo a un total de 6.687 €.

### d) Productos de concesiones y Renta de Bienes

Se agrupan en este concepto los cánones que abonan los adjudicatarios de las cafeterías y comedores de los distintos Centros y Colegios Mayores de la Universidad, así como la Agencia de viajes, y las rentas de bienes, representando un total de 383.417 €, que suponen un 0,7 % de la financiación propia. Desglosando los diferentes conceptos el resultado es:

• Canon cafeterías:	44.697 €
• Canon máquinas expendedoras:	276.224 €
• Canon agencia de viajes:	27.591 €
• Canon antenas Interfacultades y Veterinaria:	14.173 €
• Canon fotocopiadoras:	6.108 €
• Canon tienda-librería edificio Paraninfo:	2.566 €
• Rentas de Bienes inmuebles:	9.462 €
• Otros ingresos patrimoniales:	2.596 €

### e) Otros ingresos

Ascienden a 192.558 € y representan un 0,4 % de los ingresos por financiación propia. Entre otros, se incluyen ingresos por trabajos realizados por los distintos centros y servicios universitarios, entre los que se encuentran los correspondientes al aparcamiento en el campus.

### f) Reintegros de operaciones cerradas

Ascienden a 570.559 €. Se trata de cantidades que han sido abonadas por la Universidad de Zaragoza indebidamente y, tras la solicitud de reintegro, se reciben en este ejercicio.

**g) Precios públicos**

La cantidad asciende a 40.746.984 €, lo que supone un 73,5 % de la financiación propia. Se incluyen todos los ingresos debidos al cobro de tarifas académicas por matrícula en estudios oficiales, pruebas de acceso a mayores de 25 y 45 años, pruebas de acceso a la Universidad, certificados, traslados y compulsas, trabajos fin de grado y expedición de títulos, gastos fijos de matrícula, etc.

Además, se incluyen en este apartado los ingresos obtenidos por:

• Matrícula de Estudios Propios:	1.227.440 €
• Derechos de matrícula otros centros (ICE, Centro de Lenguas Modernas, Cursos ELE, etc.):	1.409.022 €
• Derechos de Alojamiento, restauración y residencia:	3.331.155 €
• Alquiler de instalaciones	459.985 €
• Tasas oposiciones	100.909 €

Los precios públicos representan el porcentaje mayor del capítulo III de ingresos, suponiendo a su vez la mayor fuente de financiación propia con que cuenta la Universidad de Zaragoza. Destacan dentro de estos ingresos:

• Por pruebas de acceso a la Universidad:	845.277 €
• Por homologación de títulos extranjeros	6.693 €
• Por certificaciones, traslados, compulsas:	254.816 €
• Por trámites de estudios de doctorado:	97.163 €
• Expedición de Títulos oficiales:	956.250 €
• Ingresos de gastos fijos de matrículas oficiales:	668.803 €
• Por trámites estudios propios:	46.100 €
• Apertura de expediente grados:	33.830 €
• Precios públicos de matrícula:	
o Tasas académicas en Centros:	23.247.388 €
o Derechos de matrícula doctorado:	377.727 €
o Compensación por alumnos becarios MEC:	4.416.529 €
o Compensación por alumnos becarios Gobierno de Aragón:	247.137 €
o Compensación por bonificación matrícula Gobierno de Aragón:	1.034.922 €

- o Compensación por alumnos becarios Gob. Vasco: 71.128 €
- o Compensación por extensión del beneficio de familia numerosa: 1.900.853 €

En el cuadro B3 se presenta la distribución de los ingresos por tarifas académicas en los Centros de la Universidad durante el ejercicio de 2022.

**Cuadro B3. Ingresos por tasas académicas en los Centros de la UZ, ejercicio 2022 (euros)**

Centros	Importe	Porcentaje
Facultad de Ciencias	1.988.531	8,55
Facultad de Economía y Empresa	3.336.267	14,35
Facultad de Derecho	1.429.635	6,15
Facultad de Filosofía y Letras	1.674.142	7,20
Facultad de Medicina	1.290.267	5,55
Facultad de Veterinaria	1.115.432	4,80
Escuela de Ingeniería y Arquitectura	4.812.902	20,70
Facultad de Educación	1.407.625	6,05
Facultad de Ciencias de la Salud	894.743	3,85
Facultad de Ciencias Sociales y del Trabajo	973.253	4,19
Facultad de Ciencias Humanas y de la Educación	757.867	3,26
Escuela Politécnica Superior de Huesca	481.632	2,07
Facultad de Empresa y Gestión Pública	223.225	0,96
Facultad de Ciencias de la Salud y del Deporte	710.741	3,06
Facultad de Ciencias Sociales y Humanas	1.147.993	4,94
E.U. Politécnica de Teruel	220.082	0,95
Centros Adscritos (compensación según convenios)	563.440	2,42
Otras matrículas ingresadas en cuentas centralizadas	219.611	0,95
<b>TOTAL</b>	<b>23.247.388</b>	<b>100</b>

A continuación se detallan pormenorizadamente los ingresos de Estudios Propios y de Cursos y Seminarios.

#### **Estudios Propios**

Son los ingresos obtenidos por la percepción de las tasas aplicadas a los Estudios Propios que se cursan y tramitan en la Universidad de Zaragoza (importes en euros). Estos precios públicos son fijados por el

Consejo Social. Su desglose es el siguiente:

Estudio Propio	Importes
18.30.6 - M.P. EN INGENIERÍA DE LOS RECURSOS HÍDRICOS	7.042,84
18.30.9 - M.P. ENDOCRINOLOGÍA Y METABOLISMO DEL NIÑO Y DEL ADOLESCENTE	30.127,20
18.31.7 - D.E. EN INVESTIGACIÓN EN AREAS CIENTÍFICAS	414,90
18.32.0 - E.U. EN DIRECCIÓN DE EMPRESAS DE ECONOMÍA SOCIAL	1.175,00
18.32.4 - D.E. ATENCIÓN TEMPRANA	288,00
18.34.0 - M.P. EN TRABAJO SOCIAL EN SALUD MENTAL	6.491,50
18.35.2 - M.P. EN ORGANIZACIÓN INDUSTRIAL	49.348,45
18.35.9 - M.P. EN ENERGÍAS RENOVABLES EUROPEO	3.480,88
18.36.1 - M.P. EN FISIOTERAPIA MANUAL ORTOPEDICA O.M.T.	83.444,50
18.36.7 - M.P. EN OSTEOPATÍA ESTRUCTURAL	2.125,00
18.38.1 - D.E. EN DIRECCIÓN CONTABLE Y FINANC. DE LA EMPRESA	5.395,00
18.38.2 - D.E. EN CONTABILIDAD Y AUDITORÍA EN AA.PP. TERRITORIALES	39.824,76
18.38.5 - M.P. EN GESTIÓN INTERNACIONAL Y COMERCIO EXTERIOR	73.040,34
18.41.8 - D.E.U. EN MICROSISTEMAS E INSTRUMENTACIÓN INTELIGENTE	2.600,55
18.44.7 - M.P. EN MEDICINA DE URGENCIA Y RESCATE EN MONTAÑA	10.373,75
18.44.8 - D.E. ESTUDIOS JAPONESES, DERECHO, SOCIEDAD Y CULTURA	9.356,87
18.44.9 - E.U. EN ENDOSCOPIA VETERINARIA	397,50
18.45.3 - M.P. EN ADMINISTRACIÓN ELECTRÓNICA DE EMPRESAS (MeBA)	24.370,24
18.45.6 - M.P. EN ENDODONCIA	32.086,40
18.46.1 - M.P. EN COOPERACIÓN PARA EL DESARROLLO	11.415,67
18.46.4 - E.U. EN GESTIÓN EN I+D+I EN LA EMPRESA	1.823,00
18.46.5 - M.P. COLOPROCTOLOGÍA	15.916,00
18.46.6 - M.P. PERIODONCIA E IMPLANTOLOGÍA ORAL	58.800,00
18.46.7 - M.P. MUSEOS: EDUCACIÓN Y COMUNICACIÓN,	11.244,62
18.46.8 - M.P. EN DISEÑO Y DESARROLLO DE COMPONENTES DE PLÁSTICO INYECTADO	7.805,00
18.49.9 - C.E.U. EN PROTOCOLO Y CEREMONIAL Y ORGANIZACIÓN DE EVENTOS	6.713,31

Estudio Propio	Importes
18.61.3 - MÁSTER INTERUNIVERSITARIO EN TECNOLOGÍAS DEL HIDRÓGENO	43.519,49
18.61.4 - E.U. LITERATURA INFANTIL Y JUVENIL DE LATINOAMERICA Y EL CARIBE	3.944,42
18.61.5 - PSICOTERAPIA INFANTIL. INTERVENCIÓN Y DESARROLLO PSICOTERAPEUTICO	459,00
18.61.6 - E.U. NUTRICIÓN Y ALIMENTACIÓN DEL NIÑO VEGETARIANO Y VEGANO	4.462,00
18.61.7 - M.P. ADMINISTRACIÓN DE FINCAS	-459,00
18.61.8 - DIGITALIZACIÓN E INDUSTRIA INTELIGENTE: TECNOLOGÍAS INDUSTRIALES	-432,00
18.61.9 - E.U. DIGITALIZACIÓN E INDUSTRIA INTELIGENTE: TECNOLOGÍAS DE LA COMPUTACIÓN	-432,00
18.63.6 - MP CIRUGÍA MINIMAMENTE INVASIVA VASCULAR Y NO VASCULAR GUIADA POR IMAGEN PARA ENFERMERÍA	16.362,50
18.63.9 - E.U. CADENA DE SUMINISTRO 4.0	11.408,04
18.64.4 - E.U. ASISTENCIA SANITARIA A LOS ACCIDENTADOS DE TRÁFICO,	348,96
18.64.5 - E.U. CUIDADOS EN ANESTESIA	148,32
18.64.6 - D.E. DERECHO MIGRATORIO, EXTRANJERÍA Y ASILO	15.298,49
18.64.7 - M.P. DESARROLLO EMPRESARIAL	25.409,92
18.64.9 - M.P. DIRECCIÓN Y GESTION DE TRANSPORTE DE MERCANCIAS	-128,00
18.65.3 - D.E. INNOVACIÓN Y EVALUACIÓN EN EL ÁMBITO DE LA INTERVENCIÓN SOCIAL	-82,00
18.65.8 - E.U. GESTION INTEGRADA DE PLAGAS AGRÍCOLAS	12.908,00
18.65.9 - D.E.U. RELIGIÓN Y DERECHO EN LA SOCIEDAD DEMOCRÁTICA	4.987,00
18.66.3 - E.U. GESTIÓN DE LA SOSTENIBILIDAD Y RESPONSABILIDAD SOCIAL	11.272,28
18.66.8 - MÁSTER EN DIRECCIÓN Y GESTIÓN DE RECURSOS Y SERVICIOS SOCIALES	13.477,50
18.67.0 - D.E. EN MINDFULNESS	29.142,25
18.67.1 - M.P. EN MINDFULNESS	163.523,00
18.67.5 - M.P. EN EDUCACIÓN SOCIOEMOCIONAL PARA EL DESARROLLO PERSONAL Y PROFESIONAL	-288,00
18.68.9 - D.E. EN CLÍNICA DE PEQUEÑOS RUMIANTES	307,50
18.69.0 - D.E. EN SUSTAINABLE ENERGY MANAGEMENT	40.832,50
18.69.5 - M.P. EN OPERACIONES PRODUCTIVAS Y LOGÍSTICAS ERP	82.573,16
18.69.7 - D.E. EN INTEGRACIÓN DE ENERGÍAS RENOVABLES A LA RED	25.900,00
18.86.0 - E.U. EN AJEDREZ EDUCATIVO	-144,00



Estudio Propio	Importes
18.86.1 - D.E.U EN CIBERSEGURIDAD EN LA NUBE	16.255,32
18.86.3 - D.E. MANEJO DE INSTRUMENTOS EVALUACIÓN PSICOLÓGICA EN NIÑOS Y ADOLESCENTES	144,00
18.86.5 - E.U. EN ALTAS CAPACIDADES	864,00
18.86.6 - E.U. EN DERECHO DE CONSUMO	1.071,00
18.92.3 - M.P. INTERVENCIONISMO VASCULAR Y NO VASCULAR GUIADO POR IMAGEN	72.394,60
18.92.4 - E.U. MERCADO INMOBILIARIO	26.861,98
18.92.5 - C.E.U. MERCADO INMOBILIARIO	7.582,15
18.92.6 - M.P. INSTALACIONES DE TRANSPORTE POR CABLE.	750,40
18.93.0 - E.U. EN MEDIACIÓN	12.430,15
18.94.3 - M.P. EN INTERVENCIÓN FAMILIAR Y SISTEMÁTICA	11.729,25
18.95.1 - C.E.U. EN GESTIÓN DE RELACIONES LABORALES	6.780,50
18.95.5 - D.E.U. EN GEMOLOGÍA	2.635,75
18.95.7 - M.P. EN CLÍNICA DE PEQUEÑOS ANIMALES I	2.965,62
18.96.2 - M.P. LECTURA LIBROS Y LECTORES INFANTILES Y JUVENILES	16.713,76
18.97.4 - D.E. EN FILOLOGÍA ARAGONESA	9.422,25
18.98.1 - M.P. EN CLÍNICA DE PEQUEÑOS ANIMALES II	2.509,37
18.98.7 - D.E.U. EN FORMA. PEDAGÓGICA Y DIDÁCTICA PARA PROFESOR. TÉCNICO DE F.P.	26.411,52

### Formación Permanente: Cursos y seminarios

La cantidad asciende a 1.409.022 €. Por la impartición de cursos y seminarios principalmente en:

• Centro de Lenguas Modernas	415.606 €
• Cursos de Español como Lengua Extranjera	520.733 €
• Universidad de la Experiencia	258.141 €
• Cursos Extraordinarios	73.675 €
• Instituto Confucio	94.033 €

## I.2. FINANCIACIÓN PÚBLICA

La financiación pública recoge las transferencias corrientes y de capital recibidas de la Comunidad Autónoma de Aragón, del Gobierno de España y de las Corporaciones locales para financiar las necesidades estructurales de la Universidad.

La financiación pública representa el 75,4 % del conjunto de los ingresos obtenidos por la Universidad. Ahora bien, la existencia de diversas Administraciones en el territorio en que se encuentra ubicada nuestra Universidad hace recomendable un desglose para conocer cuál es el grado de aportación de las mismas.

En el cuadro B4 se presentan las cifras transferidas por cada administración, en 2021 y 2022, diferenciando los ingresos en función de su aplicación a gastos corrientes o de capital.

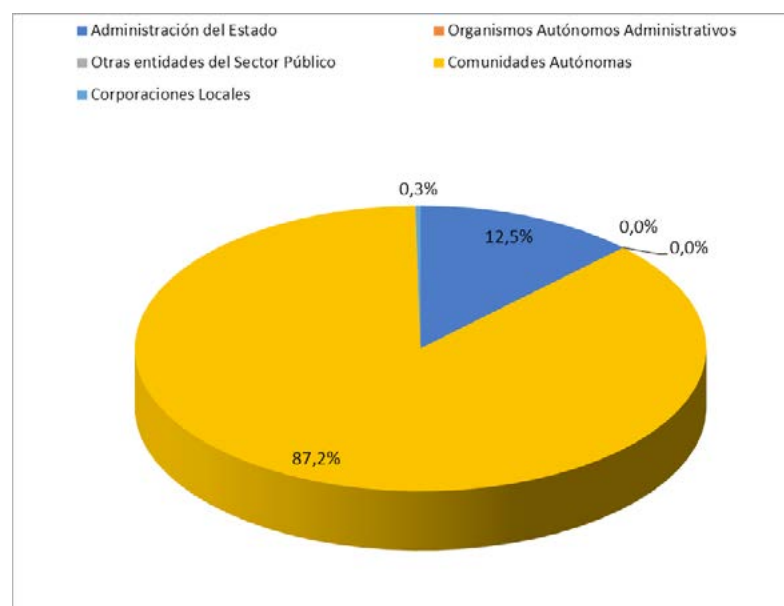
**Cuadro B4. Financiación pública de la UZ (euros)**

Concepto	Corrientes	De capital	Total 2022	Total 2021
Administración del Estado	15.725.060	16.451.502	32.176.562	27.472.196
Otras entidades del Sector Público	25.440		25.440	
Comunidades Autónomas	204.836.498	18.759.631	223.596.129	208.660.455
Corporaciones Locales	452.894	291.357	744.251	738.991
<b>Total</b>	<b>221.039.892</b>	<b>35.502.490</b>	<b>256.542.382</b>	<b>236.871.642</b>

Los dos tipos de utilización de los ingresos de procedencia pública, bien sea para gastos corrientes o de capital, están claramente diferenciados, pudiendo apreciarse que los empleados en gastos corrientes suponen 6,2 veces el importe de los consignados para gastos de inversión, 221.039.892 € frente a 35.502.490 €.

El gráfico B3 compara ambas contribuciones, siendo la aportación de la Comunidad Autónoma muy superior a la de la Administración del Estado..

**Gráfico B3. Financiación pública de la UZ, ejercicio 2022(%)**



A continuación se analizará de forma más pormenorizada la financiación de las diversas Administraciones, en función de la división ya establecida entre ingresos que financian gastos corrientes e ingresos que financian gastos de capital.

### I.2.1. Financiación pública para gastos corrientes

#### a) Administración del Estado

Los ingresos suponen un total de 15.725.060 € y provienen fundamentalmente del Ministerio de Educación, Cultura y Deporte y del Ministerio de Economía y Competitividad para financiar ayudas y contratos predoctorales, contratación de personal y de técnicos de apoyo, cobrando especial importancia la financiación procedente del Plan de Recuperación, Transformación y Resiliencia para las actividades del Plan de recualificación del sistema universitario español.

#### b) Otras entidades del sector público

Los ingresos suponen un total de 25.440 € y provienen de la Autoridad Independiente de Responsabilidad Fiscal (AIREF).

#### c) Comunidades Autónomas

Los ingresos ascienden a 204.836.498 €, correspondientes en su totalidad a la Comunidad Autónoma de Aragón, que comprende la Transferencia Básica y otras adicionales, destacando los siguientes importes:

- Transferencia Básica: 186.463.701€  
De este importe, 7.059.483€ corresponde a la compensación por los incrementos retributivo del personal que establece el Gobierno de España.
- Contrato Programa Complementos Retributivos PDI: 8.982.452 €
- Para financiar contratos predoct. y personal en formación: 4.775.381€
- Para Universa: 966.705 €
- Financiación plazas vinculadas: 2.399.758 €
- Para el Consejo Social: 62.000 €
- Contrato Programa para un Universidad Abierta, Verde y Amable 1.000.000 €

#### c) Corporaciones Locales

Los ingresos ascienden a 452.894 € desglosados en:

- Ayuntamiento de Huesca: 1.000 €
- Ayuntamiento de Teruel: 2.000 €
- Diputación Provincial de Zaragoza: 109.151 €
- Diputación Provincial de Huesca: 113.228 €
- Diputación Provincial de Teruel: 35.239 €
- Otras corporaciones Locales: 192.277 €

### I.2.2. Financiación pública para gastos de capital

#### a) Administración del Estado

Los ingresos ascienden a 16.451.502 €, en su gran mayoría del Ministerio de Economía y Competitividad para financiar Proyectos de Investigación y programas de movilidad, incluyendo también importantes cuantías procedentes del FIS, así como los fondos procedentes del Plan de Recuperación, Transformación y Resiliencia.

#### b) Comunidades Autónomas

Los ingresos se elevan a 18.759.631 € y corresponden a financiación para infraestructuras y equipamiento (11.448.738 €) y a las ayudas destinadas a grupos de investigación, Institutos Universitarios de Investigación, así como Convenios suscritos con la Universidad de Zaragoza en materia de investigación y transferencia.

#### c) Corporaciones locales

Los ingresos ascienden a 291.357 € y corresponden a varias Corporaciones Locales para financiar proyectos y contratos de investigación y transferencia.

### I.3. FINANCIACIÓN PRIVADA

En este apartado se incluyen los ingresos procedentes de empresas privadas, familias e instituciones sin ánimo de lucro y del exterior, así como la financiación obtenida de los Convenios que la Universidad firma con empresas o instituciones para la realización de trabajos de docencia e investigación.

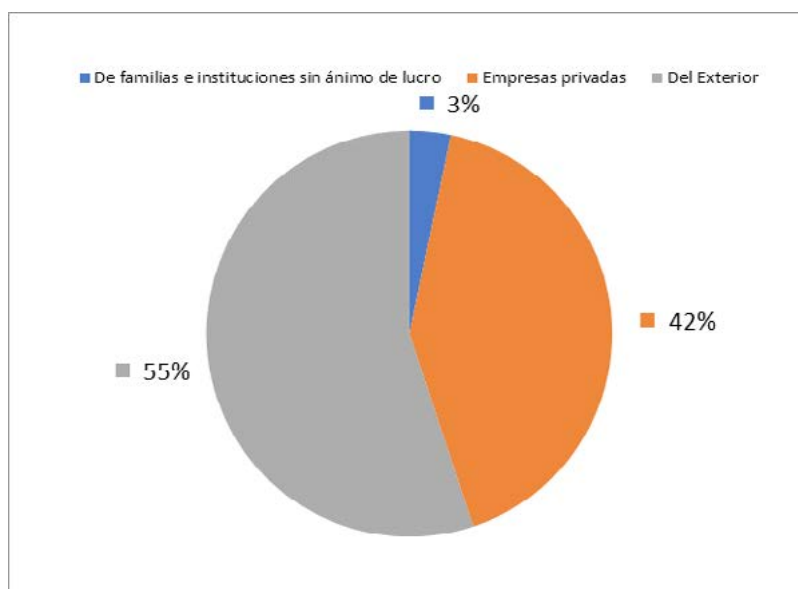
La financiación privada de la Universidad alcanza el 8,28 % del total.

Se observa una disminución del 41,1 % en las aportaciones de familias e instituciones sin ánimo de lucro. Las aportaciones del exterior se incrementan un 55,9 % respecto a 2021 y también se observa un aumento de un 2,6 % de los ingresos de empresas privadas.

El cuadro B5 y el gráfico B4 presentan, de forma resumida, la composición de la financiación privada de la Universidad, alcanzando la cifra de 28.098.004 €.

**Cuadro B5. Financiación privada de la UZ, ejercicio 2021 y 2022 (Euros)**

Conceptos	Corrientes	De capital	Total 2022	Total 2021
De Familias e Instituciones sin ánimo de lucro	371.889	552.961	924.850	1.568.795
Empresas privadas	1.457.564	10.226.529	11.684.093	11.386.100
Del exterior	4.354.556	11.134.505	15.489.061	9.932.153
<b>Total</b>	<b>6.184.009</b>	<b>21.913.995</b>	<b>28.098.004</b>	<b>22.887.048</b>

**Gráfico B4. Financiación privada de la UZ, ejercicio 2022 (%)**

Se comprueba en el gráfico B4 que, junto a los ingresos procedentes de Empresas Privadas que suponen el 41,6 % de la financiación privada, merece destacarse por su importancia el epígrafe ingresos del Exterior con una participación del 55,1 %.

A continuación se analizan aquellos conceptos de ingreso que, por su volumen, suponen una mayor aportación a la financiación privada de la Universidad de Zaragoza.

### I.3.1. Empresas privadas

La financiación se eleva a un total de 11.684.093 €, que representan el 41,6% del total de la financiación privada. Estos ingresos se clasifican en función de su aplicación a gastos corrientes o de capital, de manera que se obtienen los siguientes resultados:

- Ingresos corrientes. Ascienden a 1.457.564 € y se corresponden con ingresos de mecenazgo de entidades financieras y de empresas para becas de Universa.
- Ingresos de capital. Suponen 10.226.529 €, correspondientes en su mayoría a la financiación para Proyectos y Contratos de Investigación gestionados por OTRI y Cátedras Institucionales.

### I.3.2. Exterior

Se refiere a los ingresos que provienen de la Unión Europea, alcanzando un total de 15.489.061 €, que representan un 55,1 % del total de la financiación privada. De ellos destaca el apartado de capital con un importe de 11.134.505 €, incluyendo entre otros ingresos los correspondientes a Programas Europeos y Fondos FEDER.

## I.4. ACTIVOS FINANCIEROS

En 2022 no se ha producido ningún ingreso en este concepto.

### I.5. PASIVOS FINANCIEROS

La cantidad asciende a 144.310 €. Dicha cantidad corresponde a depósitos y fianzas ingresadas por los estudiantes alojados en Colegios Mayores.

## II. ANÁLISIS DE LOS GASTOS

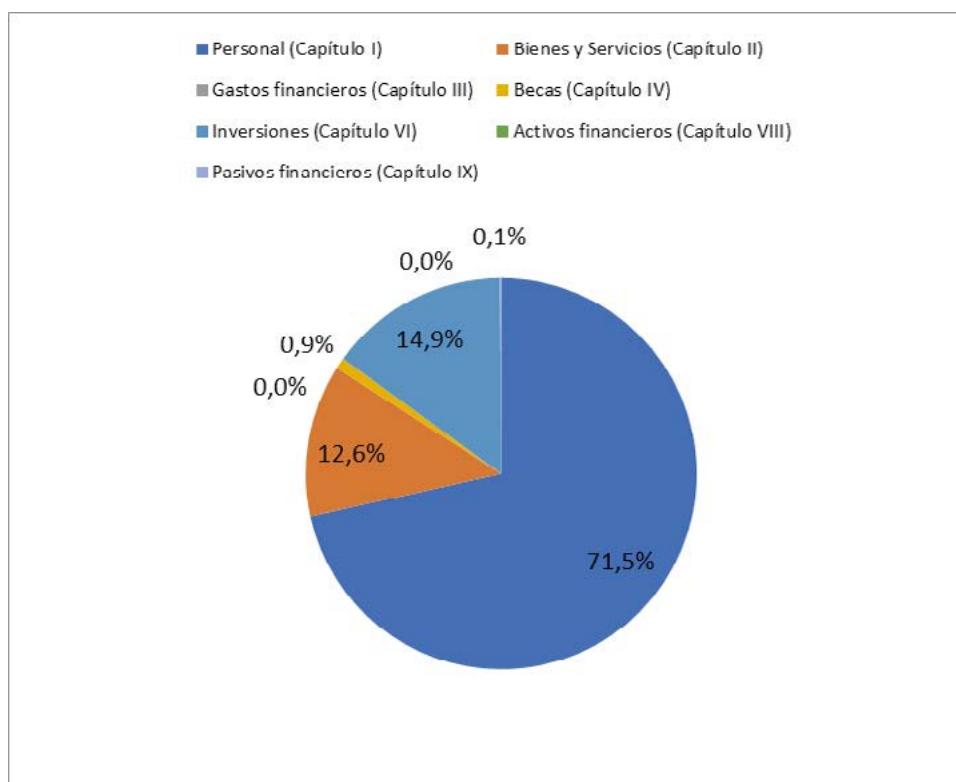
Las grandes cifras sobre la distribución del gasto en los ejercicios 2021 y 2022 se presentan, de forma esquemática, en el cuadro B6, donde se agrupan en función de la finalidad a que han sido aplicadas: gastos de personal, adquisición de bienes consumibles, inversiones, etc., que se corresponde con los diversos capítulos que componen el presupuesto de gastos. La información incluye tanto el montante global de cada apartado como su importancia relativa en el conjunto de los gastos.

**Cuadro B6. Distribución del gasto de la UZ (Miles de Euros)**

Concepto	Importe 2021	Importe 2022
Personal (Cap. 1)	210.027	222.661
Bienes y Servicios (Cap. 2)	35.067	39.108
Gastos financieros (Cap. 3)	147	116
Becas (Cap. 4)	2.661	2.843
Inversiones (Cap. 6)	40.659	46.399
Activos Financieros (Cap. 8)	300	
Pasivos financieros (Cap. 9)	307	292
<b>Total</b>	<b>289.168</b>	<b>311.419</b>

En el gráfico B5 se muestra de forma más clara la distribución del gasto, destacando por encima de cualquier otro el gasto en personal, un 71,5% del total, seguido a gran distancia por el gasto en inversiones, con un 14,9% y en bienes y servicios, con un 12,6%. Es decir, los gastos de funcionamiento han alcanzado un 84,0% del total de gastos realizados.

Gráfico B5. Distribución del gasto de la UZ, 2022 (%)



A continuación, procedemos a analizar en detalle cada uno de los capítulos presupuestarios, teniendo en cuenta que las cifras que se manejan corresponden a obligaciones reconocidas netas a 31 de diciembre de 2022; es decir, corresponden a deudas reconocidas por la Universidad hacia terceros, se encuentren éstas liquidadas o pendientes de pago al finalizar el ejercicio.

## II.1. GASTOS DE PERSONAL

En los gastos de personal se incluyen las retribuciones que devengan los diferentes tipos de empleados que prestan sus servicios en la Universidad y que podemos agrupar en:

- Funcionarios: se incluye al personal de carrera e interino de los cuerpos docentes universitarios y del PTGAS
- Personal laboral: Tanto PTGAS, como P.D.I. contratado y laboral fijo.
- Personal eventual de administración y servicios.
- Otro personal: profesores eméritos.

Dentro de las retribuciones, los incentivos al rendimiento cuentan con un artículo económico en exclusiva. Junto a las retribuciones figura otro concepto claramente diferenciado, el de cuotas, prestaciones y gastos sociales.

Los gastos de personal ascienden a un total de 222.660.539 €, lo que supone el concepto de mayor volumen de los gastos de la Universidad, con un 71,5% del total.

En el cuadro B7 figura la distribución de los gastos en materia de personal, ordenados según los

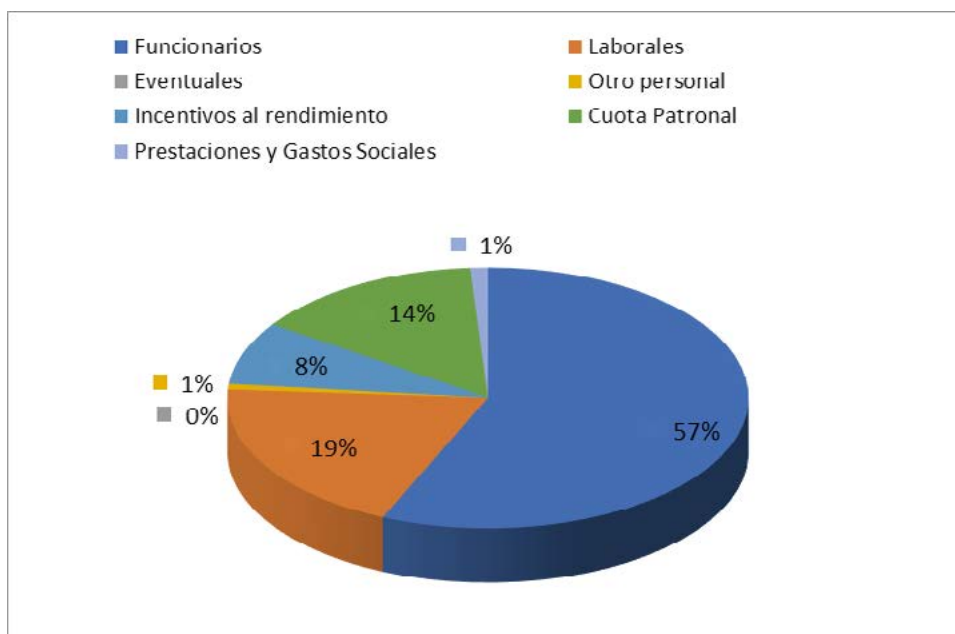
diferentes artículos que forman el Capítulo I del presupuesto de gastos y con la división por tipos de empleados ya señalada. Para una mejor comprensión de los datos, se presentan también en el gráfico B6.

**Cuadro B7. Distribución de los gastos de personal, 2021 y 2022 (Miles de Euros)**

Concepto	Importe 2021	Importe 2022
Funcionarios	121.399	125.945
Laborales	37.756	43.143
Eventuales	53	45
Otro Personal	2.491	1.543
Incentivos al Rendimiento	16.392	17.301
Cuota Patronal	29.722	32.167
Prestaciones y Gastos Sociales	2.214	2.517
<b>Total</b>	<b>210.027</b>	<b>222.661</b>

Destaca de forma absoluta el importe correspondiente a las retribuciones básicas y complementarias de los funcionarios, que supone el 56,6% del total de gastos de personal. Los siguientes conceptos en importancia son personal laboral con el 19,4% y cuota patronal con el 14,4%.

**Gráfico B6. Distribución de los gastos de personal, 2022 (%)**



Los incentivos al rendimiento alcanzan un 7,8%, incluyendo este concepto los sexenios de investigación y los complementos retributivos autonómicos por docencia, investigación y dedicación.

Los quinquenios docentes, que ascienden a 11.395.644€, se incluyen en las retribuciones de funcionarios y laborales, ya que se perciben como complementos específicos del personal docente.

El incremento del gasto de personal respecto al ejercicio anterior, que supone un 6,02%, se debe



fundamentalmente a los incrementos retributivos del personal (3,5%), al aumento de pagos de cuota patronal de la Seguridad Social, deslizamientos y gastos de personal con financiación afectada

## II.2. GASTOS DE FUNCIONAMIENTO

En este capítulo se agrupan los gastos ocasionados por la adquisición de bienes corrientes y de funcionamiento y por la contratación de servicios que la Universidad necesita que se realicen para el funcionamiento de los diferentes Centros, Servicios y otras Unidades que la componen.

Los gastos para el ejercicio 2022 alcanzan la cantidad de 39.108.298 €, lo que supone el 12,6% del total de los gastos ejecutados para este ejercicio, distribuidos conforme a lo que se indica en el cuadro B8, donde, siguiendo el esquema de los diferentes conceptos presupuestarios incluidos en el Capítulo 2 del presupuesto de gastos, se da información de los mismos

**Cuadro B8. Distribución de los gastos de funcionamiento, 2021 y 2022 (Miles de Euros)**

Concepto	Importe 2021	Importe 2022
Arrendamientos	124	133
Reparaciones, mantenimiento y conservación	5.567	5.091
Material, suministros y otros	25.698	29.834
Indemnizaciones por razón del servicio	1.063	1.416
Fondos bibliográficos	2.615	2.634
<b>Total</b>	<b>35.067</b>	<b>39.108</b>

Los gastos por arrendamiento de pisos y locales y, fundamentalmente, de maquinaria, representan una cantidad apenas reseñable del 0,3%.

Los gastos en reparaciones, mantenimiento y conservación, donde se incluyen los contratos de mantenimiento, tanto de edificios como de mobiliario, equipamiento ofimático y otros equipos y aparatos como ascensores, calefacción, etc., alcanzan un 13% del total, con 5.090.770 €.

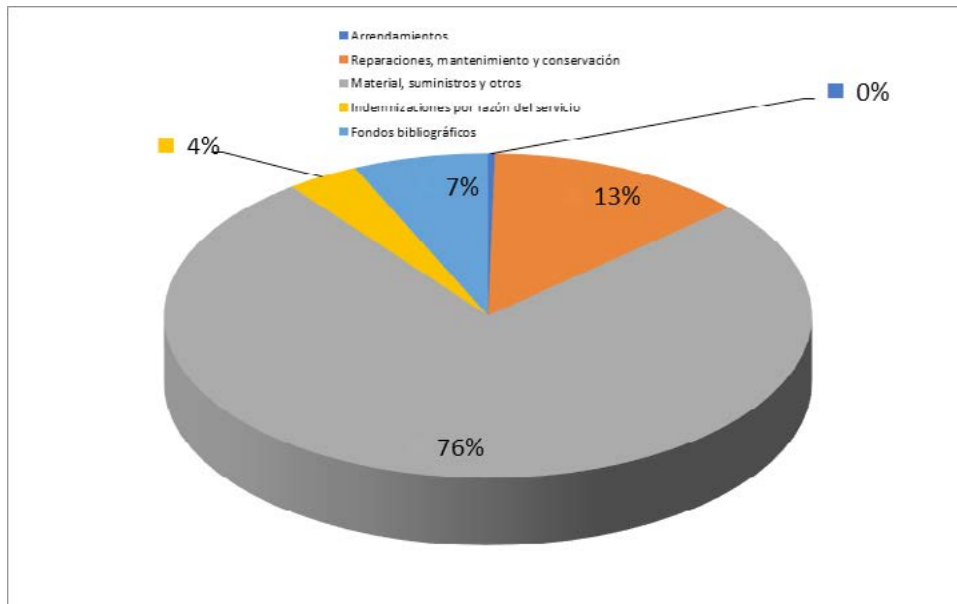
De igual forma, se han considerado en este apartado, dada su adscripción presupuestaria, los gastos por indemnizaciones en razón del servicio, que alcanzan 1.415.978 € y donde se incluyen dietas y gastos de locomoción de la coordinación de Bachillerato y Selectividad, de tribunales de plazas de profesorado y de tesis doctorales, de PTGAS y gastos ocasionados por las reuniones de Departamentos, Órganos de Gobierno y Claustro, que suponen un 3,6% del total.

Los gastos en fondos bibliográficos (libros y revistas científicas) alcanzan un 6,7%, con 2.633.666 €.

Por último, los gastos en adquisición de materiales de oficina, papel, suministros (electricidad, combustible, etc.), teléfono, así como los correspondientes a los contratos realizados con empresas que prestan servicios a la Universidad de Zaragoza (limpieza, vigilancia, comedores, etc.) y otros gastos (incluidos seguros, asistencia jurídica, etc.) suponen 29.834.442 €. Este apartado es el más importante, con un 76,3% del total, tal como se muestra en el gráfico B7.

Es preciso señalar que, comparando los gastos con los del ejercicio 2021, se ha producido un aumento que representa un 11,5% y que obedece en su mayor parte al incremento de los suministros de gas y de energía eléctrica con un incremento global de un 52%

Gráfico B7. Distribución de los gastos de funcionamiento, 2022 (%)



### II.3. GASTOS FINANCIEROS

Como gastos financieros se incluyen los intereses que tiene que abonar la Universidad a las entidades financieras con la que tiene concertado créditos a corto plazo para atender necesidades urgentes de Tesorería, el pago de intereses de demora por el retraso en el pago a proveedores y otras comisiones bancarias.

Suponen un montante de 115.915 €, distribuido de la siguiente forma:

- Intereses de créditos a corto plazo y comisiones bancarias: 52.548 €
- Intereses de demora: 59.810 €
- Otros gastos financieros: 3.557 €

En este apartado se ha experimentado una disminución del 21,3% respecto al año anterior, causado por la menor utilización de las pólizas de crédito ante la mejora de la tesorería y a la disminución del importe de los intereses de demora abonados.

### II.4.BECAS

Se incluyen en este apartado las aportaciones que realiza la Universidad de Zaragoza de sus fondos para la concesión de becas y ayudas a estudiantes, cantidad que en este ejercicio ha alcanzado la cifra de 2.843.019 €.

Merecen mención por su importancia los siguientes apartados:

- Becas gestionadas por UNIVERSA para la realización de prácticas de formación en empresas: 1.437.815 €
- Becas gestionadas por la Sección de Relaciones Internacionales para intercambio de estudiantes en diversos programas: 453.488 €
- Ayudas al estudio de la Universidad de Zaragoza: 498.206 €
- Ayudas y becas de gestión dirigidas a que estudiantes se formasen en diversas actividades que se llevan a cabo en las Unidades o Servicios de la Universidad de Zaragoza: 276.995 €

## II.5. GASTOS DE CAPITAL

Se agrupan en este epígrafe los conceptos que figuran en el Capítulo 6 del presupuesto de gastos. Se consideran como tales aquellos que suponen una inversión, ya sea material (obras, equipamiento) o inmaterial (investigación).

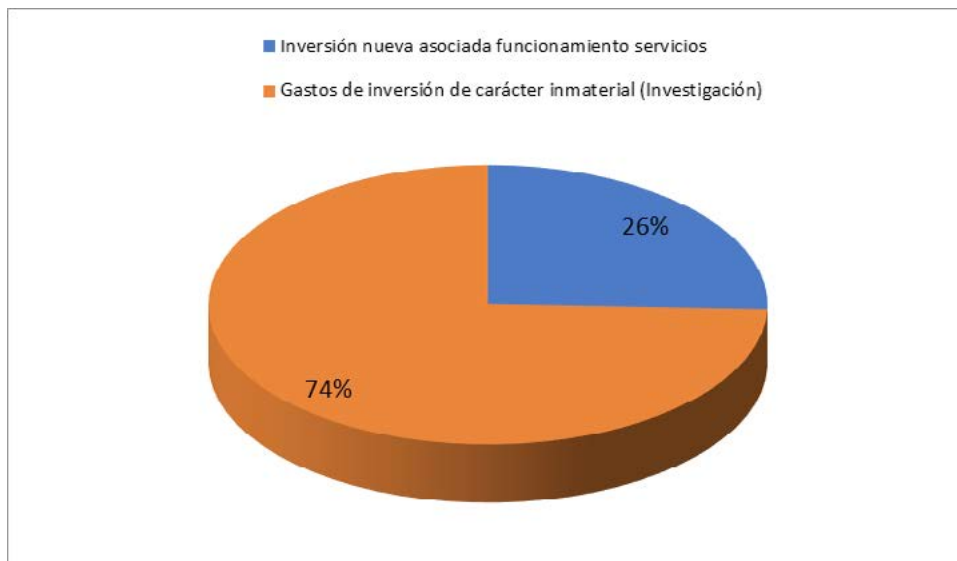
En el cuadro B9 y en el gráfico B8 se presenta un desglose de este tipo de gastos que, en conjunto, suponen 46.400.842 €, distribuidos en dos grandes apartados.

**Cuadro B9. Distribución de los gastos de capital, 2021 y 2022 (miles de Euros)**

Concepto	Importe 2021	Importe 2022
Inversión nueva asociada funcionamiento servicios	10.346	11.874
Gastos de inversión de carácter inmaterial (Investigación)	30.312	34.525
<b>Total</b>	<b>40.658</b>	<b>46.399</b>

La parte más importante del gasto corresponde a los gastos de inversión de carácter inmaterial: aquí se incluyen los gastos correspondientes a los proyectos y contratos de investigación, así como los gastos de las Cátedras Institucionales y de los Servicios de Apoyo a la Investigación. Se alcanzan en este concepto 34.525.156 €, un 74,4 % del gasto de capital.

**Gráfico B8. Distribución de los gastos de capital, 2022 (%)**



Los gastos de inversión de carácter inmaterial (Investigación) se desglosan principalmente de la siguiente manera:

• Gastos generales de Investigación:	3.188.647 €
• Gastos de personal contratado con cargo proyecto/contrato investigación:	17.331.968 €
• Dietas personal investigación:	2.557.514 €
• Movilidad investigación:	605.417 €
• Material inventariable:	4.540.388 €
• Fondos bibliográficos:	100.930 €
• Otros gastos:	6.038.896 €
• Honorarios y proyectos:	153.180 €

## II.6. ACTIVOS FINANCIEROS

En este epígrafe figuran los desembolsos efectuados por la ampliación de participaciones en empresas o entidades. En el ejercicio de 2022 no aparece ningún gasto.

## II.7. PASIVOS FINANCIEROS

Los pasivos financieros ascienden al importe de 292.247 €, desglosados de la siguiente forma:

• Amortización de préstamos y anticipos reembolsables a largo plazo concedidos por administraciones públicas (INNOCAMPUS):	178.770 €
• Devolución de depósitos y fianzas efectuados a estudiantes de Colegios Mayores.:	113.477 €

## II.8. GASTO DETALLADO EN PROGRAMAS

Atendiendo a la estructura funcional del gasto de la Universidad de Zaragoza, es posible su clasificación conforme a los objetivos o programas entre los que se distribuye el presupuesto.

Los Programas de la Universidad de Zaragoza son los siguientes:

PROGRAMA DE BIBLIOTECA (422-B), dirigido a conservar e incrementar los fondos bibliográficos necesarios para la investigación, la docencia y la información en general y ponerlos al servicio de la Comunidad Universitaria.

PROGRAMA DE CONSEJO SOCIAL (422-C), destinado a dar el soporte administrativo necesario para el cumplimiento de las funciones propias del Consejo Social.

PROGRAMA DE DOCENCIA (422-D), dirigido a satisfacer las necesidades de actividad docente de la Comunidad Universitaria, con la finalidad de proporcionar formación y preparación en el nivel superior de la educación.

PROGRAMA DE ESTUDIANTES (422-E), dirigido a gestionar y distribuir los recursos de las actividades, servicios y ayudas destinadas de forma directa para los estudiantes de la Universidad.

PROGRAMA DE PASIVOS FINANCIEROS (422-F), creado para registrar los gastos producidos por los intereses generados por las operaciones de endeudamiento a corto y largo plazo, intereses de demora y las cantidades destinadas a amortización de préstamos concedidos a la Universidad de Zaragoza por entes del Sector Público o por entidades financieras.

PROGRAMA DE GESTIÓN (422-G), destinado a mantener y desarrollar la información de soporte y gestión administrativa necesaria para el cumplimiento de los fines de la Universidad.

PROGRAMA DE INVESTIGACIÓN (541-I), dirigido a prestar especial apoyo al desarrollo científico, técnico, cultural y artístico de la Universidad.

PROGRAMA DE MANTENIMIENTO E INVERSIONES (422-M), cuyo objetivo es permitir que los Centros Universitarios lleven a cabo su actividad en lo relacionado con el mantenimiento de los edificios, la limpieza y vigilancia de sus instalaciones y, en general, todo lo necesario para la correcta utilización de los mismos, así como la construcción de nuevas infraestructuras y edificios, rehabilitación de instalaciones, realización de obras menores y dotación para equipamiento de los mismos.

PROGRAMA DE PERSONAL (422-P), programa instrumental que se dirige a recoger la totalidad del coste de personal de la Universidad, incluyendo tanto el personal docente e investigador como el personal de administración y servicios.

PROGRAMA DE SERVICIOS (422-S), dirigido a organizar, prestar y desarrollar con eficacia y eficiencia servicios de asistencia a la Comunidad Universitaria y actividades complementarias a la docencia.

Siguiendo esta clasificación y según la contabilidad presupuestaria, los gastos realizados a lo largo de 2022 se han distribuido de la siguiente forma:

**Cuadro B10. Distribución de los gastos por programas presupuestarios.**

Programas de gasto	Gasto 2022	%
422B Biblioteca	2.493.031	0,80
422C Consejo Social	53.753	0,02
422D Docencia	8.752.362	2,81
422E Estudiantes	4.177.422	1,34
422F Gestión Financiera	287.011	0,09
422G Gestión Universitaria	1.534.611	0,49
422M Mantenimiento e Inversiones	33.736.433	10,83
422P Personal	222.081.787	71,31
422S Servicios	3.895.543	1,25
541I Investigación	34.407.408	11,05
<b>Total</b>	<b>311.419.361</b>	<b>100,00</b>

Como se ha indicado al describir los diferentes programas de gasto, el relativo a personal (422-P) es un programa instrumental que se dirige a recoger la totalidad de los costes de personal de la Universidad, de forma que la información presupuestaria no puede recoger adecuadamente el gasto de personal en atención a los objetivos presupuestarios, ya que presentaría serias dificultades la contabilización correcta de la distribución individual de las nóminas del personal docente e investigador en los programas de docencia, investigación y gestión, así como de la nómina del personal de administración y servicios en cada uno de los programas de gasto.

Por lo tanto, se han considerado los criterios utilizados y los datos disponibles en la información de contabilidad analítica de la Universidad de Zaragoza correspondientes al año 2022. Se proyecta el porcentaje de reparto de los gastos de personal docente e investigador y de PTGAS de 2022 entre las actividades de docencia, investigación y gestión.

De esta forma, es posible informar acerca de la distribución del gasto de personal entre el resto de programas, lo que permite ofrecer una visión más completa del gasto ejecutado en función de los objetivos perseguidos por la institución. Teniendo en cuenta estas apreciaciones, el gasto realizado es el que aparece en el cuadro B11, pudiendo observarse que el gasto correspondiente al programa de docencia representa el mayor porcentaje (47,1%), seguido del programa de investigación (26,9%), mientras que el menor porcentaje se gasta en el programa de Consejo Social (0,06%), seguido del programa de gastos financieros (0,1%).

Cuadro B11. Distribución de los gastos por programas (Contabilidad Analítica).

Programas de gasto	Total	%
422B Biblioteca	3.935.837	1,26
422C Consejo Social	199.373	0,06
422D Docencia	146.607.894	47,08
422E Estudiantes	5.159.155	1,66
422F Gestión Financiera	287.011	0,09
422G Gestión Universitaria	31.673.600	10,17
422M Mantenimiento e Inversiones	35.766.048	11,48
422S Servicios	3.895.543	1,25
541I Investigación	83.894.900	26,94
<b>Total</b>	<b>311.419.361</b>	<b>100,00</b>





# **ANEXO III.**

---

## **CUADROS DE DATOS GLOBALES**



## ANEXO III. CUADROS DE DATOS GLOBALES DE LA UNIVERSIDAD DE ZARAGOZA

### 3.1 GASTOS DE CENTROS

En la línea seguida en los últimos años, se incluyen cuadros que indican los gastos en cifras absolutas, detallando a nivel de subconcepto económico de las cantidades gastadas, e incluyendo tanto los gastos descentralizados realizados por las propias Unidades como los centralizados gestionados por los Servicios Centrales con cargo a los créditos de cada Unidad.

Se recuerdan los conceptos presupuestarios de gasto utilizados para la realización de dichas tablas:

203.00 Gastos de arrendamiento de maquinaria, instalaciones e utillaje	223.00 Gastos de vehículos propios y seguros de los mismos
212.00 Gastos para la conservación y mantenimiento de edificios	223.01 Gastos de vehículos alquilados
213.00 Gastos para la conservación y mantenimiento de maquinaria, instalación y utillaje	224.00 Primas de seguros
215.00 Reparaciones y conservación de mobiliario y enseres de oficina	226.00 Gastos generales y de funcionamiento
216.00 Reparaciones y conservación de equipos informáticos	226.01 Atenciones protocolarias
216.02 Equipos informáticos multiuso	226.02 Publicidad y Servicio de prensa
216.03 Equipos informatización Biblioteca	226.06 Pagos por conferencias, cursos, traducciones
220.00 Material de oficina ordinario no inventariable	226.11 Reposición de mobiliario y enseres
220.01 Prensa, revistas y otras publicaciones (excepto fondos de biblioteca)	226.12 Reposición de equipamiento informático
220.02 Material informático no inventariable	226.15 Reposición de maquinaria y utillaje
221.03 Combustible	227.09 Otros trabajos realizados por empresas
221.05 Productos alimenticios	230.01 Dietas y locomoción de personal
221.06 Material fungible de laboratorio, fotografía, reactivos, etc.	270.01 Libros
221.08 Suministro de material deportivo	270.02 Revistas
222.00 Comunicaciones telefónicas	480.01 Ayudas al estudio
222.01 Comunicaciones postales	480.04 Otras becas y ayudas
222.02 Comunicaciones telegráficas	622.00 Pequeñas reformas o adecuación de espacios

En el cuadro C1 se observa la distribución de los gastos por Centros en cifras absolutas.

Cuadro C1. DISTRIBUCIÓN DEL GASTO EN CENTROS (en cifras absolutas)

UP	100	101	102	103	104	105	106	110	113
Concepto	Facultad de Ciencias	F. Economía y Empresa	Facultad de Derecho	F. de Filosofía y Letras	Facultad de Medicina	F. de Veterinaria	E. Ingeniería y Arquitectura	Facultad de Educación	F. de Ciencias de la Salud
203.00	859	807	670	2.004	412	343	1.402	515	544
213.00						10.573			
215.00	1.923	2.499	3.091	189		455			1.813
216.00						1.815			
216.02				867	16.299			298	
216.03									
220.00	2.517	4.940	2.211	4.048	1.640	1.056	1.837	1.437	2.246
220.01		601	45	796					
220.02	435	1.268	627	1.817	165	118	437	402	737
221.03									
221.05						332			
221.06	4.053			854		3.584			
221.08									
222.01	2.561	3.104	7.346	7.134	3.089	1.214	1.690	1.820	580
223.00				1.426		1.766			
223.01	2.009				891	50.099	49		
224.00	339		545						
226.00	9.936	17.701	10.055	7.710	20.984	17.734	42.548	15.966	2.617
226.01	1.435	860	1.580		3.235		1.782	215	676
226.02		155	936	516					
226.06	1.164	1.140	7.663	7.082		1.118	1.928	1.729	1.197
226.11		8.580	1.763	2.221	4.253	5.925	21.447		1.318
226.12	3.405	7.004	6.266	15.718	6.283		51.840	17.582	
226.15	5.249	6.393	6.153	5.782	2.255		15.970	18.932	4.712
227.09									
230.01	4.007	2.599	3.398	3.396	2.845	3.376	7.084	3.943	197
270.01	2.736	8.796	11.921	13.368	8.525	2.535	4.644	6.348	5.460
480.04		7.047							
622.00				5.986					
<b>Total</b>	<b>42.628</b>	<b>73.495</b>	<b>64.271</b>	<b>80.913</b>	<b>70.877</b>	<b>102.044</b>	<b>152.660</b>	<b>69.188</b>	<b>22.098</b>

Cuadro C1. DISTRIBUCIÓN DEL GASTO EN CENTROS (continuación)

114	120	122	123	125	130	132	161	560	
F. de CC. Sociales y del Trabajo	F. de CC. Humanas y de la Educación	Escuela Politécn. Superior Huesca	F. Em-presa y Gestión Pública	F. de CC. de la Sa-lud y del Deporte	F. de Ciencias Sociales y Humanas	E.U. Po-litécnica de Teruel	CIFICE	Centro de Lenguas Modernas	TOTAL
12.079	252	152	687	9.817	5.410	200	286	893	37.333
312				56					10.941
	231	604			340	838			11.985
									1.815
	390						298	7.383	25.536
									0
1.251	2.413	823	1.725	3.343	382	330	558	1.961	34.720
686	975		51				277		3.430
48	3.628	276	555	554	2.362	35	268	439	14.173
		478							478
									332
		384		666					9.541
				225					225
1.298	1.759	828	426	632	2.626		343		36.449
									3.193
		14.478	1.918	12.749	428	490			83.111
		103	291	2.598					3.876
4.430	3.529	10.690	7.118	15.257	6.858	1.631	6.373	19.000	220.138
3.338				2.641	533	44	144		16.483
			4.227		495	511		6.671	13.511
1.903	680	385	3.190	5.498	15.846	1.525	5.605	7.048	64.703
1.479	4.039	1.900		5.866		544	1.076	541	60.953
409	4.434	213	647	3.572	33.492	3.185	17.905	5.662	177.616
	9.476	890	7.395	624	3.099	5.392	293		92.614
									0
2.000	263	2.713	10.619	11.439	7.114	4.323	677	4.162	74.156
5.263	1.124	557	1.370	2.669	983			1.500	77.800
6.732	920								14.699
									5.986
<b>41.227</b>	<b>34.113</b>	<b>35.477</b>	<b>40.218</b>	<b>78.206</b>	<b>79.967</b>	<b>19.049</b>	<b>34.103</b>	<b>55.261</b>	<b>1.095.796</b>

### 3.2 GASTOS DE LIMPIEZA

En el cuadro C2 se observa el desglose de los gastos de limpieza por Centros, con un aumento respecto a 2021 del 6,4%, justificado por los ajustes realizados en la contratación del servicio y por los incrementos incluidos en el expediente de contratación en relación con la prórroga del contrato.

**Cuadro C2. Gastos Limpieza de Centros y Servicios (Importe euros)**

Centro	2021	2022
EDIFICIO INTERFACULTADES y SERV. GENERALES	288.788	318.754
EDIFICIO PARANINFO	200.615	216.260
FACULTAD DE CIENCIAS	831.869	896.738
FACULTAD DE ECONOMIA Y EMPRESA	328.696	354.328
FACULTAD DE DERECHO	282.299	304.313
FACULTAD DE FILOSOFÍA y LETRAS*	98.020	105.664
FACULTAD DE MEDICINA	381.954	411.739
FACULTAD DE VETERINARIA- HOSP C.V. – LAB. ENCEF	561.985	605.809
E.I.N.A. EDIFICIO TORRES QUEVEDO	468.865	505.428
E.I.N.A. EDIFICIO ADA BYRON	233.616	251.833
E.I.N.A. EDIFICIO BETANCOURT	445.994	480.773
FAC. ECONOMIA Y EMPRESA EDIFICIO NORMANTE	133.961	144.408
EDIFICIO MULTIUSOS (edificio San Juan Bosco) **	95.407	102.847
EDIFICIO MODULAR (edificio prefabricado en 2019 para el personal de la Facultad de Filosofía y Letras)	11.436	12.327
FACULTAD DE EDUCACION (edificio nuevo)	285.894	308.188
FACULTAD DE CIENCIAS DE LA SALUD	65.674	70.795
FACULTAD CC. SOCIALES Y DEL TRABAJO	98.020	105.664
FACULTAD DE CC. HUMANAS Y EDUCACIÓN. HUESCA	75.923	74.660
FACULTAD DE CC. DE LA SALUD Y DEPORTE HUESCA y EDIFICIO ODONTOLOGÍA	96.687	97.680
ESCUELA POLITÉCNICA SUPERIOR. HUESCA	165.228	180.850
FAC.DE EMPRESA Y GESTIÓN PUBLICA DE HUESCA	87.587	95.617
VICERRECTORADO DE HUESCA, POLIDEPORTIVO RIO ISUELA, STª Mª INFORIS	67.906	84.121
FACULTAD DE CC. SOCIALES Y HUMANAS. TERUEL	63.527	63.830
E.U. POLITECNICA. TERUEL	67.224	63.881
VICERRECTORADO DE TERUEL	15.023	16.791
EDIFICIO BELLAS ARTES DE TERUEL	79.021	82.684
CIFICE	33.980	36.630

COLEGIO MAYOR PEDRO CERBUNA	209.764	226.122
COLEGIO MAYOR SANTA ISABEL ***	70.361	
COLEGIO MAYOR RAMÓN ACÍN (HUESCA)	84.275	79.262
COLEGIO MAYOR PABLO SERRANO (TERUEL)	128.558	132.966
RESIDENCIA UNIVERSITARIA DE JACA	72.747	85.260
INSTALACIONES DEPORTIVAS	90.832	97.916
EDIFICIO CERVANTES	30.713	33.108
C. SERVICIOS Y LABORATORIOS INV BIOMEDICAS	15.357	16.554
EDIFICIO INSTITUTOS RIO EBRO	254.527	274.375
EDIFICIO CIRCE	35.941	38.744
EDIFICIO UNIVERSA	7.842	8.453
EDIFICIO CIRCE	38.099	35.941
EDIFICIO UNIVERSA	8.312	7.842
<b>Total</b>	<b>6.566.119</b>	<b>6.985.372</b>

\* Los costes de 2021 y 2022 sólo incluyen la Biblioteca María Moliner ya que el resto se encuentra en obras.

\*\* Los costes de 2021 y 2022 incluyen la ocupación del edificio por parte del personal de Filosofía y Letras.

\*\*\* En 2022 el Colegio Mayor Santa Isabel permanece cerrado.

### 3.3 GASTOS EN PUBLICACIONES PERIÓDICAS

El cuadro C3.1 traduce a volumen económico el gasto en publicaciones periódicas en soporte papel de los diferentes Centros de la Universidad de Zaragoza.

**Cuadro C3.1 Volumen Económico de Gasto en Publicaciones Periódicas por Centro 2022 Soporte Papel (Importe euros)**

Centro	Gasto en Soporte papel
FACULTAD DE CIENCIAS	378,72
FACULTAD DE ECONOMIA Y EMPRESA	2.204,80
FACULTAD DE DERECHO	19.830,83
FACULTAD DE FILOSOFÍA Y LETRAS	8.151,16
FACULTAD DE MEDICINA	260,00
FACULTAD DE VETERINARIA	3.068,47
BIBLIOTECA HYPATIA DE ALEJANDRIA (EINA)	5.022,36
FACULTAD DE EDUCACIÓN	1.535,26

BIBLIOTECA DEL CAMPUS DE TERUEL	1.213,03
FAC. DE CC. DE LA SALUD Y EL DEPORTE HUESCA	592,00
FAC. DE CC. HUMANAS Y DE LA EDUCACION HUES- CA	1.230,87
FACULTAD DE CIENCIAS DE LA SALUD	2.246,80
FACULTAD DE CIENCIAS SOCIALES Y DEL TRABAJO	393,62
ESCUELA POLITÉCNICA SUPERIOR. HUESCA	857,01
FACULTAD DE EMPRESA Y GESTION PUBLICA	2.426,87
BIBLIOTECA GENERAL	125,00
BIBLIOTECA CAI	954,70
ARCHIVO UNIVERSITARIO	75,00
CENTRO UNIVERSITARIO DE LENGUAS MODERNAS	632,19
<b>TOTAL</b>	<b>51.198,69</b>

**Cuadro C3.2 Volumen Económico de Gasto en Publicaciones Periódicas 2022  
Formato Electrónico por Macroáreas (Importe euros)**

Macroáreas	Bases de Datos	Publicaciones electrónicas	Libro electrónico
Humanidades	22.360,25	15.304,24	
Biomedicina	13.114,51	223.500,93	46.901,52
Ciencias	106.703,54	316.726,61	
Sociales	113.781,86	47.098,32	5.159,23
Tecnología	5.666,42	186.362,86	2.704,00
Multidisciplinar	168.551,86	1.156.973,12	40.691,00
<b>Total</b>	<b>430.178,44</b>	<b>1.945.966,08</b>	<b>95.455,75</b>

### 3.4 CONSUMO ELECTRICIDAD

El cuadro C4 resume el gasto en euros y los kWh consumidos por los diferentes centros y servicios de Zaragoza, Huesca y Teruel durante el año 2022.

La información que aparece seguidamente se incluye en un informe elaborado por la Unidad Técnica de Construcciones y Energía, basado en el estudio del consumo de electricidad de la Universidad de Zaragoza desde enero hasta diciembre y que presenta algunas diferencias con la información contable, ya que ésta se obtiene de los datos de la facturación registrada en el ejercicio, que puede incluir consumos del ejercicio anterior y no computar algunos que se facturan en el siguiente.

Durante el año 2022 el comportamiento del consumo eléctrico de la Universidad de Zaragoza ha estado marcado por la acción en materia de reducción de consumo eléctrico en los edificios llevada a cabo por la universidad, generando una reducción de consumo del 12,25% respecto al año 2021. Sin



embargo, debido a unos precios del mercado muy altos como consecuencia de la guerra en Ucrania el incremento del gasto económico ha sido de un 45,28% respecto el gasto de 2021 alcanzándose la cifra de 7.895.561€.

Este incremento tan importante en el gasto es debido a que desde finales del 2021 el mercado eléctrico español, al igual que el europeo, ha experimentado un incremento de los precios sin precedentes como consecuencia de la guerra de Ucrania. Como muestra la siguiente gráfica se puede apreciar como el precio medio del kWh pagado por la universidad de Zaragoza durante este año 2022 es muy superior al precio pagado en el año 2021, salvo en los últimos meses donde se invierte esta tendencia de manera poco representativa.

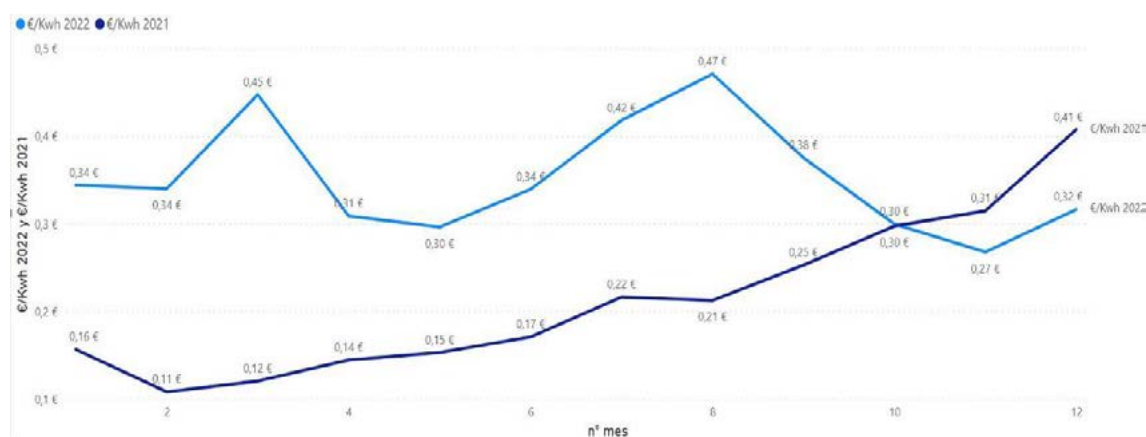


Ilustración 1. Coste del kWh promedio en 2022 y 2021.

Como muestra la ilustración 1, a lo largo del 2022 se ha multiplicado por dos el coste unitario del kWh desde principios de año respecto al 2021. Esto es debido a que los precios del mercado eléctrico español publicados en OMIE (<https://www.omie.es/>) se han incrementado, y la universidad de Zaragoza tiene un precio indexado a este mercado eléctrico de acuerdo con las condiciones del acuerdo marco que regulan el contrato.

La siguiente imagen muestra la evolución del coste del MWh durante el año 2022, que se publica por parte de este ente público y que demuestra el incremento del coste de la electricidad antes de impuestos.

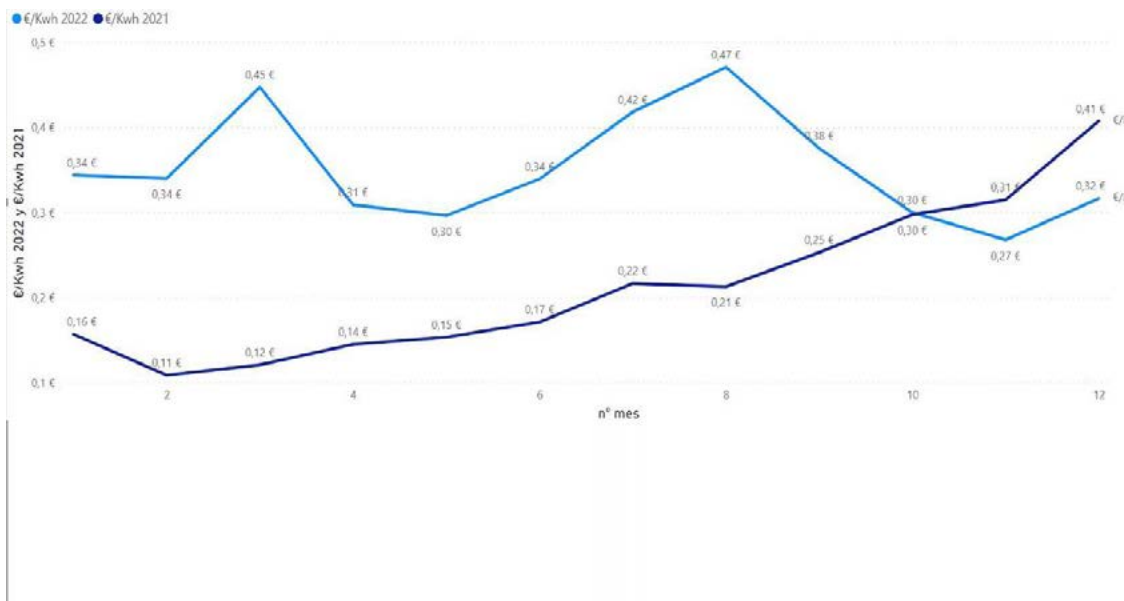


Ilustración 2. Precios del mercado eléctrico español publicados en OMIE

La siguiente imagen muestra como las medidas de ahorros implementadas desde principios de marzo, han dado importantes resultados desde el primer mes, siendo el más relevante al mes de abril, donde la reducción de las horas de calefacción fue más notable.

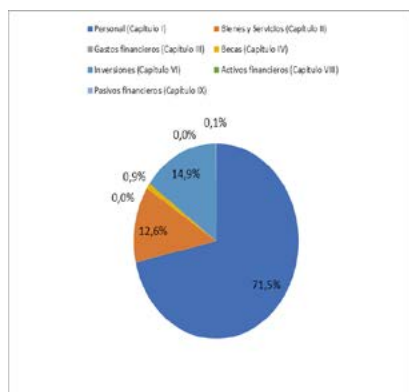


Ilustración 3. Variación de consumo en kWh mensuales en 2022 y 2021.

Por campus, la variación de consumo de electricidad kWh de 2022, respecto de 2021, queda como sigue, e indica la reducción asimétrica de los diferentes campus, condicionada en gran medida por las características técnicas de los edificios, instalaciones de climatización, comportamiento energético y equipamiento de investigación:

- o Campus Río Ebro -7,18%.
- o Campus San Francisco -14,45 %
- o Campus Paraninfo -26,45%
- o Campus F. de Veterinaria -4,98%
- o Campus de Huesca -28,58%
- o Campus de Teruel -14,92%

Cuadro C4. Consumo de Electricidad en Centros y Servicios 2022

Edificio / Centro / Servicio 2022	Kwh	Euros
Institutos de Investigación, I+D	5.092.424	1.705.263,19
CEMINEM LABORATORIOS	179.939	59.850,96
CEMINEM SPIN-UP	35.563	401,00
Edificio Torres Quevedo (EINA)	1.081.297	385.339,55
Edificio Ada Byron (EINA)	821.584	292.785,90
Edificio Betancourt (EINA)	1.522.649	565.342,99
Lorenzo Normante (F. de Economía y Empresa))	494.332	197.212,10
Edificio CIRCE	148.179	52.481,72
<b>TOTAL CAMPUS RÍO EBRO</b>	<b>9.375.967</b>	<b>3.258.677,42</b>
Edificio de Físicas (F. de Ciencias)	1.885.963	642.629,61
Edificio de Químicas (F. de Ciencias)	766.587	261.209,51
Edificio de Geológicas (F. de Ciencias)	391.166	134.933,45
Edificio de Matemáticas (F. de Ciencias)	952.758	328.655,32
Servicio de Actividades Deportivas	172.048	59.348,32
Unidad Técnica de Construcciones	42.201	14.557,14
Facultad de Educación	376.923	138.627,87
Facultad de Derecho	577.948	212.562,74
ICE	276.410	101.660,44
Facultad de Medicina	843.081	298.882,62
C.M.U. Pedro Cerbuna	251.829	89.276,63
Interfacultades - Rectorado	440.292	160.127,69
Interfacultades II	19.477	6.718,68
Facultad de Ciencias de la Salud	187.249	70.005,93
Facultad de Ciencias Sociales	159.632	62.610,70
C.M.U. Santa Isabel	15.842	8.657,74
Biblioteca CAI	28.344	12.032,18
Edificio Cervantes	36.640	14.381,85
Edificio de Información	22.384	9.269,12
UNIVERSA	39.954	17.607,57
Edificio de Servicios	7.158	2.073,32
Residencia de Profesores	25.128	9.241,86
Agencia de viajes	182	88,77
Filosofía y letras Central (antiguo magisterio)	45.447	15.676,91
<b>TOTAL CAMPUS SAN FRANCISCO</b>	<b>7.564.643</b>	<b>2.670.835,97</b>
Edificio Paraninfo	410.769	150.997,59

### ANEXO III. CUADROS DE DATOS GLOBALES

Facultad de Economía y Empresa	737.001	270.919,66
<b>TOTAL CAMPUS PARANINFO</b>	<b>1.147.770</b>	<b>421.917,25</b>
Facultad de Veterinaria	981.403	342.739,53
Hospital de Veterinaria	1.487.997	510.858,06
<b>TOTAL CAMPUS F. DE VETERINARIA</b>	<b>2.469.400</b>	<b>853.597,59</b>
Escuela Politécnica Superior de Huesca	299.787	109.678,89
Empresariales - Residencia de Niños Huesca	256.209	96.407,02
Polideportivo - Vicerrectorado de Huesca	191.580	76.428,51
F. Ciencias de la Salud y el Deporte	72.870	28.100,08
C.M.U. Ramón Acín	91.518	34.191,26
Odontología	99.085	38.106,40
F. de Ciencias Humanas y de la Educación II	61.215	23.960,46
F. de Ciencias Humanas y de la Educación I	17.873	7.197,20
Residencia de Jaca	60.183	24.853,91
Jaca (Chalet)	774	269,58
<b>TOTAL CAMPUS DE HUESCA</b>	<b>1.151.094,00 €</b>	<b>439.193,31</b>
C.E. Teruel	251.991	87.917,33
C.M.U. Pablo Serrano	360.777	121.783,42
Bellas Artes	89.222	31.934,95
<b>TOTAL CAMPUS DE TERUEL</b>	<b>701.990</b>	<b>241.635,70</b>
<b>Total</b>	<b>22.410.864</b>	<b>7.885.857,24</b>

### 3.5 GASTO DE TELÉFONO

Los datos de gasto desglosado por Centros durante los años 2021 y 2022 son los siguientes:

**Cuadro C5. Gasto de Teléfono Centros (Importe en euros)**

Centro	2021	2022
FACULTAD DE CIENCIAS	3.056	2.633
FACULTAD DE ECONOMIA Y EMPRESA	3.363	3.026
FACULTAD DE DERECHO	2.364	2.179
FACULTAD DE FILOSOFÍA Y LETRAS	4.601	4.317
FACULTAD DE MEDICINA	3.191	2.161
FACULTAD DE VETERINARIA	3.101	2.494
ESCUELA DE INGENIERIA Y ARQUITECTURA	8.063	6.402
FACULTAD DE EDUCACION	2.324	2.140

FACULTAD DE CIENCIAS DE LA SALUD	931	878
FAC. CIENCIAS SOCIALES Y DEL TRABAJO	1.288	1.258
FAC. DE CC. HUMANAS Y EDUC. HUESCA	1.508	1.365
ESCUELA POLITÉCNICA SUPERIOR. HUESCA	2.777	2.737
FAC. DE EMPRESA Y GESTION PUBLICA	1.458	1.265
FAC. DE CC. SALUD Y DEPORTE. HUESCA	3.065	2.429
FAC. DE CC. SOCIALES Y HUMANAS. TERUEL	2.069	1.341
E.U. POLITÉCNICA. TERUEL	766	612
I.C.E.	2.222	1.834
CENTRO UNIV. DE LENGUAS MODERNAS	1.676	1.490
<b>Total</b>	<b>47.823</b>	<b>40.560</b>

### 3.6 GASTO DE VIGILANCIA

El cuadro C6 muestra el gasto de vigilancia que se produce en la Universidad de Zaragoza durante los años 2021 y 2022. La información se ha repartido por zonas para facilitar su comprensión. Se ha originado una disminución del gasto respecto al año anterior del 0,12%

**Cuadro C6. Gasto de Vigilancia (Importe en Euros)**

Denominación	2021	2022
Campus Plaza San Francisco	550.849	542.341
Campus Veterinaria	135.993	142.498
Campus Paraninfo	222.728	215.353
Campus Río Ebro	400.801	407.450
Campus de Huesca	290.449	294.771
Colegio Mayor Pedro Cerbuna	69.629	69.213
Colegio Mayor Santa Isabel	32.979	
Colegio Mayor Ramón Acín	52.882	51.784
Residencia de Jaca	16.113	31.195
Campus de Teruel	113.258	116.227
Sala de Filología	86.554	
Sala Facultad de Educación	72.102	72.803
Sala Facultad de Económicas		65.569
Salas Estudios exámenes Zaragoza		30.543
Museo del Fuego	20.047	
Salas Exposiciones Paraninfo		21.496
Museo de Ciencias Naturales	28.010	28.539
<b>Total</b>	<b>2.092.394</b>	<b>2.089.782</b>

### 3.7 CONSUMO COMBUSTIBLE

El cuadro C7 ofrece información del consumo de combustible para calefacción en Centros y Servicios de la Universidad de Zaragoza, durante 2022. Incluye tanto los datos de consumo relativos a gasóleo C en Zaragoza y Huesca, como el consumo de gas natural y los importes pagados que corresponden, según los datos facilitados por la Unidad Técnica de Construcciones y Mantenimiento.

#### Cuadro C7. Consumos Combustible para Calefacción y ACS en la Universidad de Zaragoza 2022

##### CONSUMO DE GASÓLEO EN EDIFICIOS, CENTROS Y SERVICIOS AÑO 2022

Edificio / Centro / Servicio	Litros.	Euros
Edificio Cervantes	7.134	7.487,22
<b>TOTAL CAMPUS SAN FRANCISCO</b>	<b>7.134</b>	<b>7.487,22</b>
Servicio de Experimentación Animal	6.500	7.381,57
<b>TOTAL CAMPUS FAC. DE VETERINARIA</b>	<b>6.500</b>	<b>7.381,57</b>
E.U. Politécnica de Huesca	7.000	6.834,96
F. Ciencias de la Salud y del Deporte (Odontología)	15.072	16.177,01
<b>TOTAL CAMPUS DE HUESCA</b>	<b>22.072</b>	<b>23.011,97</b>
<b>Total</b>	<b>35.706</b>	<b>37.880,76</b>

##### CONSUMO DE GAS NATURAL EN EDIFICIOS, CENTROS Y SERVICIOS AÑO 2022

Edificio / Centro / Servicio	kWh.	Euros
Torres Quevedo	2.431.728	154.266,49
Torres Quevedo Laboratorios - Cocinas		152,09
Institutos de Investigación, I+D	816.763	59.803,05
I+D Nave 1	52.778	4.945,09
I+D Nave 2	14.957	1.806,84
I+D Nave 3	50.931	5.556,11
I+D Nave 4	2.191	343,98
Módulo I CEMINEM	68.716	6.123,89
Módulo II	47.598	5.593,42
CIRCE	67.550	6.614,51
Laboratorios Betancourt	322	112,37
Bar Betancourt	33.295	5.738,19
<b>TOTAL CAMPUS RÍO EBRO</b>	<b>3.586.828</b>	<b>251.056,03</b>
Matemáticas-Geológicas	800.849	57.050,01
Ciencias A (Físicas)	614.121	39.508,76

Ciencias D (Químicas)	405.410	35.866,05
Laboratorios Ciencias D	120	152,30
Facultad de Derecho	742.866	57.577,76
CIFICE	138.048	9.489,19
UTC	36.293	3.725,79
Aulario Medicina	528.631	41.022,67
Facultad Medicina	896.705	66.762,94
Facultad nueva de Educación	635.869	51.349,62
Filosofía y letras Central (antiguo magisterio)	271.450	20.323,59
C.M.U. Pedro Cerbuna	314.451	34.614,58
C.M.U. Santa Isabel		1.421,91
Interfacultades-Rectorado	487.548	30.001,83
Facultad de Ciencias de la Salud	276.225	22.671,46
Pabellón Polideportivo (SAD)	293.428	24.374,28
Residencia de Profesores	325.281	30.040,78
Edificio de Servicios	13.619	1.478,02
Facultad de C. Sociales y del Trabajo	316.685	19.976,44
Bar F. Ciencias Sociales	13.439	1.958,34
<b>TOTAL CAMPUS SAN FRANCISCO</b>	<b>7.111.037</b>	<b>549.366,32</b>
Paraninfo - Facultad de Economía y Empresa	1.465.458	114.146,66
Cafetería Paraninfo	32.989	4.744,53
<b>TOTAL CAMPUS PARANINFO</b>	<b>1.498.446</b>	<b>118.891,19</b>
Facultad de Veterinaria	691.543	54.103,40
Hospital de Veterinaria	770.509	78.689,46
Aulario de Veterinaria	231.469	17.197,70
Edificio de Encefalopatías	303.735	26.224,35
<b>TOTAL CAMPUS F. DE VETERINARIA</b>	<b>1.997.256</b>	<b>176.214,91</b>
F. Ciencias de la Salud y Deporte y Ramón Acín	43.669	7.443,79
Polideportivo de Huesca	400.708	41.272,67
Empresariales-Res- Niños Huesca	285.164	23.538,56
F. Ciencias Humanas - Educación Huesca	373.414	32.665,83
Chalet Residencia de Jaca	22.178	3.347,07
Residencia de Jaca	388.487	45.696,88
Facultad ciencias de la educación Huesca	373.414	32.665,83
Vicerrectorado de Huesca	59.582	6.143,72
F. Ciencias de la Salud y el Deporte COCINA	19.030	2.685,92
Quinto Sertorio	6.183	636,24

<b>TOTAL CAMPUS DE HUESCA</b>	<b>1.971.829</b>	<b>196.096,51</b>
C.E. Teruel	65.857	3.926,31
C.M.U. Pablo Serrano Teruel	547.116	57.761,31
Bellas Artes	426.022	40.017,00
E.U. Politécnica de Teruel	215.872	22.420,21
Vicerrectorado de Teruel	80.390	7.502,56
<b>TOTAL CAMPUS DE TERUEL</b>	<b>1.335.257</b>	<b>131.627,39</b>
<b>Total</b>	<b>17.500.653</b>	<b>1.423.252,35</b>

**CONSUMO DE GAS LICUADO DEL PETRÓLEO (GLP)  
EN EDIFICIOS, CENTROS Y SERVICIOS - AÑO 2022**

Edificio / Centro / Servicio	2022		
	Kg.	Kwh.	Euros
Politécnica de Huesca	46.262	646.595	45.808,18
<b>TOTAL CAMPUS DE HUESCA</b>	<b>46.162</b>	<b>646.595</b>	<b>45.808,18</b>
Veterinaria	685	9.595	1.151,69
<b>TOTAL CAMPUS VETERINARIA</b>	<b>685</b>	<b>1.152</b>	<b>1.151,69</b>
<b>Total</b>	<b>46.847</b>	<b>647.746</b>	<b>46.959,87</b>

**CONSUMO DE GAS NATURAL**

Durante el año 2022; el comportamiento del consumo de gas de la Universidad de Zaragoza ha estado muy condicionado también por el mercado alcista de los combustibles, y por supuesto marcado por la acción en materia de reducción de consumos en los edificios universitarios, generado una reducción de consumo del 28,34% respecto al año 2021.

El precio del gas consumido en la universidad esta indexado el precio del kWh es el TTF (valor de cotización del gas natural en Países Bajos, y valor de referencia europeo), y como se muestra en las gráficas siguientes, este índice de referencia ha estado disparado, multiplicando incluso por 10, los valores registrados a principios del año 2021.





Ilustración 4. Precios del índice TTF del año 2022.



Ilustración 5 .Precios del índice TTF del año 2021.

Es por ello, que, pese a la reducción importante del consumo de gas, se ha experimentado un incremento de gasto en un 25,99%, alcanzando la cifra de 1.423.252,35€.

Por campus, la variación de consumo de Gas Natural de 2022, respecto de 2021, queda como sigue, siendo asimétrico debido a la diversidad de los edificios, sus instalaciones de producción y distribución de calor, así como el uso de estos:

o Campus Río Ebro	-29,95%*
o Campus San Francisco	-42,57%
o Campus Paraninfo	-43,76%
o Campus F. de Veterinaria	-19,48%
o Campus de Huesca	-22,48%
o Campus de Teruel	-8,39%

\* no se ha considerado en el cálculo el edificio Torres Quevedo debido a que presentó anomalías de lectura en el año 2021

### CONSUMO DE GLP

El consumo de GLP ha experimentado una variación negativa de -20,03% respecto a 2021 debido al

resultado de las medidas de ahorro aplicadas. No obstante, debido al comportamiento del valor de referencia del propano, la reducción del coste ha sido menor, situándose en una reducción del 6,29%

La variación del precio del Kg de Propano se ha visto incrementada, respecto los 0.70€/KG de 2019 (Ver gráfico adjunto de índice de precios publicados en BOE).

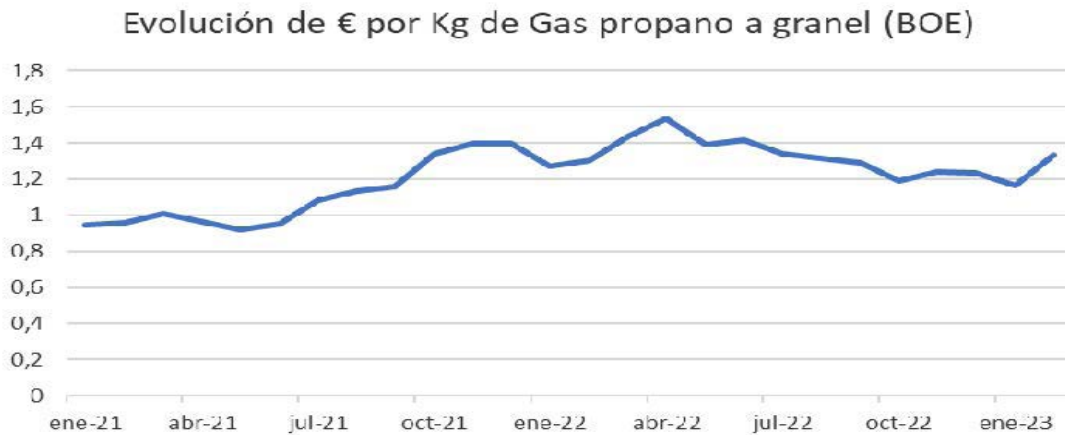


Ilustración 6. Precios del kg de Gas propano a granel según BOE

**CONSUMO DE GASÓLEO**

El consumo de gasóleo ha experimentado una variación negativa de 45,44% debido a la estacionalidad de las recargas y principalmente a un menor incremento de consumo debido a las medidas de reducción de consumo establecidas en la Universidad.

Pese a ello, el coste no se ha reducido en la misma proporción, ya que la evolución de los mercados ha sido alcista, sobre todo como se ve en la gráfica adjunto desde marzo de 2022, situando la reducción en -13.89%.

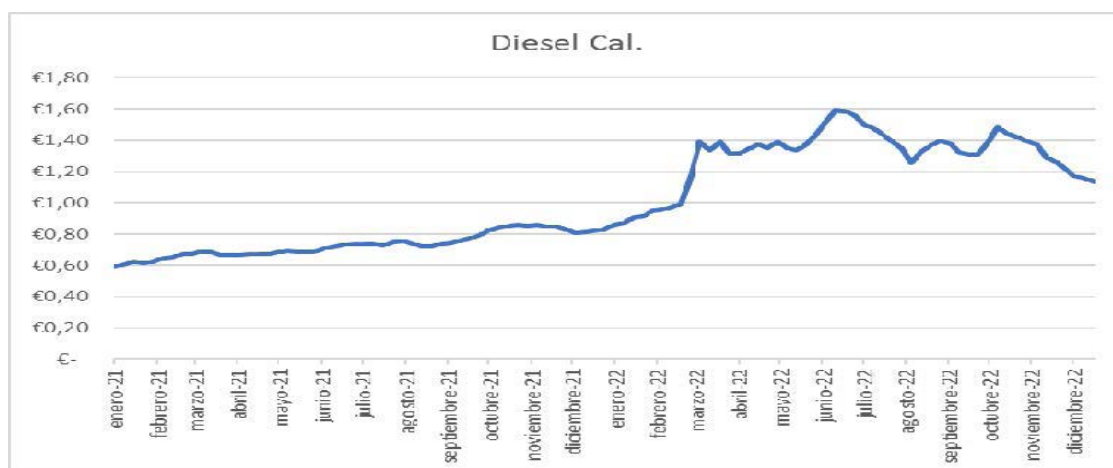


Ilustración 7. Precios medios del litro de gasóleo C en los últimos años

**RESUMEN AÑO 2022**

Puede concluirse que año 2022 ha sido un año marcado por las medidas de ahorro implantadas por la Universidad de Zaragoza, debido a una escalada de los precios de todos los combustibles sin precedentes, generando el mayor gasto en el suministro registrado.

**3.8 CONSUMO DE AGUA**

El cuadro C8 indica el gasto en euros y los m<sup>3</sup> consumidos por los diferentes centros y servicios de Zaragoza, Huesca y Teruel durante el año 2022.

**Cuadro C8. Consumo de agua en la Universidad de Zaragoza 2022**

Código Edificio	Edificio / Centro / Servicio	m <sup>3</sup>	Euros
CRE.1209	I+D - Institutos de Investigación	3.498	4.382,73
CRE.1065	Edificio Torres Quevedo (EINA)	5.372	6.637,50
CRE.1200	Edificio Ada Byron (EINA)	8.842	10.808,09
CRE.1201	Edificio Betancourt (EINA)	6.553	8.057,46
CRE.1112	Lorenzo Normante (F. de Economía y Empresa)	6.756	8.300,01
CRE.1207	Edificio CIRCE	563	558,16
CRE.1224	CEMINEM LABORATORIOS	158	421,22
CRE.1125	CEMINEM SPIN-UP	98	394,91
CRE.1210	I+D - Naves	2.142	65,27
<b>TOTAL CAMPUS RÍO EBRO</b>		<b>33.982</b>	<b>39.625,35</b>
CSF.1013	Edificio de Físicas (F. de Ciencias)	5.555	6.449,89
CSF.1110	Edificio de Químicas (F. de Ciencias)	8.936	10.922,68
CSF.1014	Edificio de Geológicas (F. de Ciencias)	1.041	1.430,06
CSF.1012	Edificio de Matemáticas (F. de Ciencias)	2.861	3.619,13
CSF.1099	Servicio de Actividades Deportivas	1.473	1.734,80
CSF.1018	Unidad Técnica de Construcciones	3.658	4.579,02
CSF.1212	Facultad de Educación Nueva	2.003	2.590,37
CSF.1015	Educación Vieja - Filosofía y Letras	720	1.112,12
CSF.1218	Facultad de Derecho	2.565	3.262,22
CSF.1016	ICE	370	627,90
CSF.1010	Facultad de Medicina (aulario)	1.273	1.772,72
CSF.1029	Medicina directo	2.555	3.570,96
CSF.1022	C.M.U. Pedro Cerbuna	12.939	16.277,09

## ANEXO III. CUADROS DE DATOS GLOBALES

CSF.1002	Interfacultades - Rectorado	880	1.241,08
CSF.1095	Facultad de Ciencias de la Salud	1.598	2.740,24
CSF.1100	Facultad de Ciencias Sociales	6.005	8.177,11
CSF.1021	C.M.U. Santa Isabel	15	359,60
CSF.1300	Biblioteca CAI	385	221,47
CSF.1106	Edificio Cervantes - Filosofía y Letras	103	501,13
CSF.1023	Edificio de información y agencias	17	23,41
CSF.1017	Edificio Servicios	1.866	2.335,71
CSF.1019	Residencia de Profesores	1.160	1.629,00
CSF.1098	Laboratorios Fac. de Ciencias (Barracones)	113	144,53
CSF.1009	Facultad de Filosofía y Letras - Filología	1.850	2.300,87
CSF.1111	Biblioteca de Humanidades	1.725	2.252,48
<b>TOTAL CAMPUS SAN FRANCISCO</b>		<b>61.666</b>	<b>79.875,59</b>
CPE.1032	Edificio Paraninfo	1.782	5.938,40
CPE.1034	Facultad de Economía y Empresa	1.856	6.180,90
<b>TOTAL CAMPUS PARANINFO</b>		<b>3.638</b>	<b>12.119,30</b>
CMS.1108	Facultad de Veterinaria	16.772	20.352,93
	Hospital de Veterinaria (Antigua Clínica)	48	407,21
<b>TOTAL CAMPUS F. DE VETERINARIA</b>		<b>16.820</b>	<b>20.760,14</b>
CHU.1204	Fac. de Empresariales - Residencia de Niños	194	1.442,52
CHU.1096	Vicerrectorado		143,80
CHU.1101	Fac. Ciencias Humanas y Educación - Gimnasio	158	227,70
CHU.1204	C.M.U. Ramon Acín	2.208	6.200,00
CHU.1203	Vicerrectorado 2	112	231,72
CHU.1203	Jaca		7.091,49
CHU.1206	Ciencias de la Salud y Deporte 2	1.328	2.844,89
CHU.1114	Odontología	1.525	1.799,00
CHU.1114	Seminario		10,68
CHU.1113	Seminario 2		117,20
CMS.1108	Escuela Politécnica Superior	-	1.276,80
<b>TOTAL CAMPUS DE HUESCA</b>		<b>5.525</b>	<b>21.385,80</b>
CTE.1085	Fac. Ciencias Sociales y Humanas (C.E. Teruel)	4.253	4.312,58
CTE.1090	C.M.U. Pablo Serrano	6.088	6.316,09
CET.1089	C.M.U. Pablo Serrano viejo		64,87
CTE.1211	Bellas Artes	646	2.152,12
CTE.1150	Escuela Politécnica	232	290,41
CTE.1205	Vicerrectorado	2.052	710,15

<b>TOTAL CAMPUS DE TERUEL</b>	<b>13.271</b>	<b>13.846,22</b>
<b>Total</b>	<b>134.902</b>	<b>187.612,40</b>

Durante el año 2022 el comportamiento del consumo de agua de la Universidad de Zaragoza se ha incrementado en un 11,41%, debido al incremento de la presencialidad; ya que durante el año 2021 aún existieron medidas de prevención ante la pandemia de la COVID, disminuyendo la ocupación y uso de los edificios, y por ello el incremento del gasto es de un 9,55% respecto a 2021.

Por campus, la variación de consumo de agua (m<sup>3</sup>) de 2022, respecto de 2021, queda como sigue:

o Campus Río Ebro	+19,03%.
o Campus San Francisco	+9,25%
o Campus Paraninfo	+2,59%
o Campus F. de Veterinaria	+7,51%
o Campus de Huesca	+3,58% *
o Campus de Teruel	+14,35%

\* Valores condicionados por la falta de recepción de la facturación de agua en la Escuela Politécnica de Huesca.

### 3.9. GASTOS DE DEPARTAMENTOS

El art. 7 de los Estatutos de la Universidad de Zaragoza define a los Departamentos como “Unidades de docencia e investigación encargadas de coordinar las enseñanzas de uno o varios ámbitos del conocimiento en uno o varios centros y de apoyar las actividades e iniciativas docentes e investigadoras del profesorado”.

De la definición se desprende la importancia de sus actividades en el marco del Programa de Docencia y, por ello, se presenta a continuación un detalle de los gastos realizados por los departamentos universitarios en función de su naturaleza e incluyendo, al igual que las tablas de Centros, tanto los gastos descentralizados realizados por las propias Unidades como los centralizados llevados a cabo por los Servicios Centrales.

Los conceptos económicos utilizados son los mismos que se detallaban en el apartado relativo al gasto de los Centros.

El cuadro C9 nos muestra la distribución del gasto en los departamentos en cifras absolutas. De su contenido se deriva que el concepto que supone mayor porcentaje de gasto es el relativo a Reposición de material informático (226.12) con un 24,1 %, seguido del gasto realizado en Material fungible de laboratorio (221.06), que supone un 16,8 % del gasto total. En general se ha experimentado un incremento del 10,70 % del gasto de Centros y aumento del 3,03 % en Departamentos.

Cuadro C9. Distribución de Gastos por Departamento (Cifras absolutas)

DEPARTAMENTO	203.00	212.00	213.00	215.00	216.00	216.02	220.00	220.01	220.02	221.03	221.05	221.06	222.00	222.01	223.00
200 Microbiología, Pediatría, Radiología y Salud Pública	441						1.104		1.226			3.953		17	
201 Bioquímica y Biología Molecular y Celular y Toxicología	544		1.946	392			1.061		254			33.452		120	
202 Farmacología, Fisiología y Medicina Legal y Forense	412						2.276		1.325		49	13.044		71	
203 Cirugía	865						421		88			1.212			
204 Didácticas Específicas	275						1.753		1.406			6.001			
205 Historia	52						1.709		755						
206 Lingüística y Literatura Hispánicas						111	146		251						
207 Expresión Musical, Plástica y Corporal	704				207		1.465		665			1.092			
208 Unidad Predepartamental de Periodismo, Comunicación Audiovisual y Publicidad						797									
209 Unidad predepartamental de Bellas Artes			712				559		30						
210 Anatomía, Embriología y Genética Animal	52		624				303		327			1.709		114	
213 Anatomía e Histología Hum.	315						1.129		195			10.093			
216 Fisiología y Enfermería	172			18.219			1.313		2.547		88	12.929		27	
217 Medicina, Psiquiatría y Dermatología	200					72	164		349			1.374			
218 Patología Animal	286			3.406			1.893		1.387		6.650	30.571			
221 Ciencias de la Tierra	315		652				150		1.040			2.659		255	821
223 Física Aplicada	412			246			1.907		290		80	6.754			
224 Física Materia Condensada	103	285					1.537		306			1.179			
225 Física Teórica	601						2.032		311			52			
226 Matemática Aplicada	343						2.327		428					6	
227 Matemáticas	481	1.157					2.544		621						
228 Métodos Estadísticos	487						2.267		314						
229 Producción Animal y Ciencias de los Alimentos	189		1.381			859	2.678		634	76	9.411	23.777			
230 Química Analítica	315		1.021				835		47			16.314			
231 Química Inorgánica	189		123	97			1.048		95			12.575	16		
233 Química Física	258		277				2.364		247			10.393		457	
234 Química Orgánica	103						1.128		279			12.037			
241 Ciencias de la Antigüedad	137						1.022		439			697			
244 Filología Francesa	63						701		218						

223.01	226.00	226.01	226.02	226.06	226.11	226.12	226.14	226.15	227.09	230.01	270.01	270.02	Total
	882				2.041	14.088		4.681		202	2.212	541	31.874
	1.801	80		132	321	2.259		4.143	667				47.171
631	3.773			550	1.393	4.738		3.640		839	490		33.233
	2.017				6.678	9.271		8.286			146		28.982
2.308	4.071			2.016	8.894	12.013		1.516		2.869	2.375		45.496
7.124	60				1.359	8.097		134		1.027	13.374		33.691
2.014	505			1.046		6.487				1.254	10.082		21.895
3.936	14.570			2.049	1.824	9.601		1.700		1.810	557		40.179
	1.920	68		344		8.457				10			11.597
	2.879			721	820	3.398		1.678					10.798
	2.416					2.197		684		117	39		8.583
10.101					1.999	4.419		8.041	186	55	928		37.461
	5.115			1.151	6.891	13.103		3.235		2.048	1.092		67.929
	94			465	424	2.400					3.952		9.494
	4.520					2.460		7.152		225			58.550
45.739	2.231		399		543			935		6.012			61.751
1.020	3.222				3.740	4.774		4.886		1.168	848		29.347
	120	102		2.118				4.902					10.651
	1.761				2.740	1.084		1.798		249	478		11.105
	2.619				2.586	7.453				184		40	15.985
	1.991			250	3.648	7.535				459	272		18.958
	739		192		831	5.603				184	583		11.200
576	1.907			660		831		1.155		775	487		45.397
638	3.558				1.565	1.543		6.958					32.795
681	685				466	3.487		5.541			415		25.419
	251				672	411		2.748					18.078
752	776			300		998		551					16.924
2.739	1.170	303		1.228		599		577		962	6.124		15.998
	0				783	1.070				129	619		3.584

## ANEXO III. CUADROS DE DATOS GLOBALES

DEPARTAMENTO	203.00	212.00	213.00	215.00	216.00	216.02	220.00	220.01	220.02	221.03	221.05	221.06	222.00	222.01	223.00
245 Filología Inglesa y Alemana	429						1.915		3.381						
246 Unidad predepartamental de Filosofía									27						
247 Geografía y Ord. del Territorio						2.001	334								
248 Historia del Arte	315						656		94						
261 Análisis Económico	464					2.558	5.377		911						
262 Ciencias de la Educación	572					2.759	811		123						
263 Derecho de la Empresa	218						3.066		443						
264 Derecho Privado	143						2.568		437					70	
265 Derecho Público	859						755		892						
266 Derecho Penal, Filosofía del Dcho e Hª del Derecho	429						1.589		78						
268 Contabilidad y Finanzas	275						5.236	1.147	2.473						
269 Estructura e Historia Econ. y Economía Pública	635						8.896		3.174						
270 Psicología y Sociología	1.153				439	1.678	2.068	86	1.907						
271 Ciencias Documentación e Hª de la Ciencia							408		428						
272 Dirección y Organización de Empresas	761						5.670	17	1.666						
273 Dirección de Marketing e Investigación de Mercados	515					4.362	1.846		1.392						
281 Agricultura y Economía Agr.	103						613		849	64	2.407				
282 Ciencia y Tecnología de Materiales y Fluidos	343		858			149	1.072		180			7.659		25	
283 Ingeniería de Diseño y Fab.	481	1.244			71	6.284	2.905		1.565			5.486		95	
284 Ingeniería Electrónica y Comunicaciones	172		151		66		1.982		309			10.897			
285 Ingeniería Mecánica	658		2.081		68	9.146	2.865		2.982			3.079			
286 Ingeniería Química y Tecnología Medio Amb.	464		570	767		2.445	3.590		956			10.289		11	
287 Informática e Ingeniería de Sistemas	343					1.245	1.929		1.906			6.030		179	
288 Ingeniería Eléctrica	172		554				939		137			13.230		46	
291 Arquitectura	572						872		414					511	
<b>TOTAL</b>	<b>18.389</b>	<b>2.687</b>	<b>10.951</b>	<b>23.128</b>	<b>850</b>	<b>34.467</b>	<b>95.794</b>	<b>1.250</b>	<b>42.800</b>	<b>76</b>	<b>16.342</b>	<b>260.946</b>	<b>16</b>	<b>2.005</b>	<b>821</b>



223.01	226.00	226.01	226.02	226.06	226.11	226.12	226.14	226.15	227.09	230.01	270.01	270.02	Total
	2.059			3.683	223	10.348		103		546	4.669		27.357
	860			350	942	2.978				688	1.207		7.053
12.955	1.736			1.719		2.625	10.036			3.059			34.464
9.965	677			12.743		811				4.041	1.021		30.323
	3.843	90		40	2.220	8.563				1.164	163		25.392
	8.070			1.915	314	7.540		3.500		660	20		26.286
	0				355	7.619				27	13.764	99	25.589
	3.307			918	389	7.083					5.704		20.619
	48					3.747				378	11.155		17.834
	0				1.073	1.802					5.685		10.656
	2.310		750		3.637	13.968				1.213	276		31.285
	2.615	138		1.072	200	12.228				1.132	2.764	712	33.569
	20.179			17.689	1.252	33.357		38		2.377			82.223
	1.323	194		400		3.082			337	1.503	648		8.323
65	1.721			866	2.402	21.737				1.167	163		36.235
	2.136				1.095	7.834				245	353		19.778
756	2.301				543	3.902		1.374		1.376	701		14.990
545	449			125	385	1.725	5.679	3.054		145	83		22.477
1.821	3.446				1.872	3.047		4.999		1.485	164		34.965
631	980			240	362	11.847		6.441		541			34.619
467	2.988				1.602	17.396		3.213		1.182	395		48.124
3.885	4.917					4.024		6.511		1.273	351	436	40.489
	975			750	4.215	42.416		4.062		713	722		65.485
564	0					594		5.854					22.088
3.039	10.104			2.364	187	6.239				5.455		741	30.497
<b>103.337</b>	<b>152.799</b>	<b>975</b>	<b>1.342</b>	<b>57.902</b>	<b>73.485</b>	<b>374.888</b>	<b>15.715</b>	<b>114.089</b>	<b>1.191</b>	<b>50.948</b>	<b>95.081</b>	<b>2.568</b>	<b>1.554.840</b>

### 3.10 ACTIVIDADES DE INVESTIGACIÓN

El cuadro C10 presenta información de la evolución del número de Proyectos y Contratos de Investigación gestionados por la Unidad de Gestión de la Investigación, OTRI y OPE, así como de las Becas de Investigación existentes..

**Cuadro C10. Actividades de Investigación**

ACTIVIDADES	2020	2021	2022
Proyectos de investigación gestionados Unidad de Gestión Invest.	449	418	205
Contratos y Proyectos de investigación gestionados O.T.R.I.	812	817	917
Oficina de Proyectos Europeos	23	34	19
Becas Predoctorales Ministerios	201	195	195
Becas Predoctorales D.G.A.	187	208	222
Becas Predoctorales UNIZAR			14

El cuadro C11 presenta por unidades la información del número de los Proyectos y Contratos de Investigación gestionados por la Unidad de Gestión de la Investigación, la Oficina de Transferencias de Resultados de la Investigación (O.T.R.I.), y la Oficina de Proyectos Europeos (OPE)..

**Cuadro C11. Proyectos de Investigación por Departamentos y Centros. Año 2022**

Cód. Dep.	Centros y Departamentos	OPE		OTRI		SGI		Total proyectos	Importe bruto
		Nº	Importe	Nº	Importe	Nº	Importe		
100	Facultad de Ciencias					1	42.000,00	1	42.000,00
105	Facultad de Veterinaria					1	42.000,00	1	42.000,00
110	Facultad de Educación					1	11.015,00	1	11.015,00
138	Instituto Universitario en Empleo, Sociedad Digital y Sostenibilidad (IEDIS)						108.092,68		108.092,68
139	Instituto Universitario de Patrimonio y Humanidades					2	302.872,86	2	302.872,86
144	Instituto de Nanociencia y Materiales de Aragón (INMA)			1	12.200,00	9	4.260.103,75	10	4.272.303,75
145	Instituto Agroalimentario de Aragón (IA2)			1	1.161,60	7	640.041,64	8	641.203,24
148	Instituto Universitario Mixto Centro de Investigación de Recursos y Consumo					1	354.858,96	1	354.858,96
149	Instituto de Ciencias Ambientales					4	534.772,52	4	534.772,52

Cód. Dep.	Centros y Departamentos	OPE		OTRI		SGI		Total proyectos	Importe bruto
		Nº	Importe	Nº	Importe	Nº	Importe		
150	Instituto Universitario de Matemáticas y Aplicaciones					4	288.560,10	4	288.560,10
164	Instituto de Biocomputación y Física de Sistemas Complejos			4	276.301,52	7	954.183,65	11	1.230.485,17
171	Instituto Universitario de Investigación en Ingeniería de Aragón (I3A)			1	407.295,00	24	3.839.977,46	25	4.247.272,46
188	Instituto Universitario de Investigación Mixto de Síntesis Química y Catálisis Homogénea (ISQCH)						131.128,90		131.128,90
200	Dpto. Microbiología, Pediatría, Radiología y Salud Pública			12	424.576,00			12	424.576,00
201	Dpto. Bioquímica y Biología Molecular y Celular			8	426.123,70	4	206.456,69	12	632.580,39
202	Dpto. Farmacología, Fisiología y Medicina Legal y Forense			7	48.780,13	5	31.228,00	12	80.008,13
203	Dpto. Cirugía			2	36.300,00			2	36.300,00
204	Dpto. Didácticas Específicas			3	12.338,37	5	137.804,00	8	150.142,37
205	Dpto. Historia			3	19.475,00	4	121.790,00	7	141.265,00
206	Dpto. Lingüística y Literaturas Hispánicas			8	11.857,30			8	11.857,30
207	Dpto. Expresión Musical, Plástica y Corporal			5	19.515,00	5	124.540,70	10	144.055,70
208	Unidad Predepartamental de Periodismo, Comunicación Audiovisual y Publicidad			3	5.630,00			3	5.630,00
209	Unidad Predepartamental de Bellas Artes			7	28.438,88			7	28.438,88
210	Dpto. Anatomía, Embriología y Genética Animal			18	212.064,50	2	11.147,00	20	223.211,50
213	Dpto. Anatomía e Histología Humanas			7	185.619,50			7	185.619,50
216	Dpto. Fisiología y Enfermería			31	251.283,48	4	60.202,00	35	311.485,48
217	Dpto. Medicina, Psiquiatría y Dermatología			2	4.954,23			2	4.954,23
218	Dpto. Patología Animal	1	66.237,50	54	1.441.451,75	3	6.666,00	58	1.514.355,25
221	Dpto. Ciencias de la Tierra			9	94.265,33	3	368.700,00	12	462.965,33
223	Dpto. Física Aplicada			20	467.938,30	6	447.795,00	26	915.733,30
224	Dpto. Física de la Materia Condensada			1	3.920,00			1	3.920,00
225	Dpto. Física Teórica	1	160.932,00	3	19.972,59	4	2.298.851,90	8	2.479.756,49
226	Dpto. Matemática Aplicada			7	25.294,75	1	36.300,00	8	61.594,75

**ANEXO III. CUADROS DE DATOS GLOBALES**

Cód. Dep.	Centros y Departamentos	OPE		OTRI		SGI		Total proyectos	Importe bruto
		Nº	Importe	Nº	Importe	Nº	Importe		
227	Dpto. Matemáticas					2	109.397,00	2	109.397,00
228	Dpto. Métodos Estadísticos					2	174.330,00	2	174.330,00
229	Dpto. Producción Animal y Ciencia de los Alimentos			53	731.558,96	4	601.757,00	57	1.333.315,96
230	Dpto. Química Analítica			39	1.272.459,99	6	457.387,07	45	1.729.847,06
231	Dpto. Química Inorgánica			9	405.858,15	1	24.850,00	10	430.708,15
233	Dpto. Química Física			4	15.765,94			4	15.765,94
234	Dpto. Química Orgánica	2	1.679.089,04	6	177.058,13			8	1.856.147,17
241	Dpto. Ciencias de la Antigüedad			5	53.852,37	3	101.450,74	8	155.303,11
245	Dpto. Filología Inglesa y Alemana					3	258.335,00	3	258.335,00
246	Unidad Predepartamental de Filosofía	1	2.805,00			1	38.720,00	2	41.525,00
247	Dpto. Geografía y Ordenación del Territorio			11	81.026,70	2	136.765,10	13	217.791,80
248	Dpto. Historia del Arte			6	13.565,00	2	3.350,00	8	16.915,00
261	Dpto. Análisis Económico			9	108.970,62	2	22.030,00	11	131.000,62
262	Dpto. Ciencias de la Educación			8	47.688,69	1	907,50	9	48.596,19
263	Dpto. Derecho de la Empresa			14	132.052,10			14	132.052,10
264	Dpto. Derecho Privado			5	9.406,80	1	2.000,00	6	11.406,80
265	Dpto. Derecho Público			27	336.847,64	2	120.236,40	29	457.084,04
266	Dpto. Derecho Penal, Filosofía del Derecho e Historia del Derecho			2	3.500,00			2	3.500,00
268	Dpto. Contabilidad y Finanzas	1	101.490,00	10	124.619,09	3	8.500,00	14	234.609,09
269	Dpto. Economía Aplicada			11	216.825,99	2	17.904,00	13	234.729,99
270	Dpto. Psicología y Sociología			23	286.333,27	10	226.614,40	33	512.947,67
271	Dpto. Ciencias de la Documentación e Historia de la Ciencia			2	5.130,00	1	160.930,00	3	166.060,00
272	Dpto. Dirección y Organización de Empresas	1	3.250,00	12	98.422,54	5	174.254,00	18	275.926,54
273	Dpto. Dirección de Marketing e Investigación de Mercados			4	58.453,20	6	171.258,00	10	229.711,20
281	Dpto. Ciencias Agrarias y del Medio Natural	2	2.633.174,00	34	695.897,07	3	169.453,63	39	3.498.524,70

Cód. Dep.	Centros y Departamentos	OPE		OTRI		SGI		Total proyectos	Importe bruto
		Nº	Importe	Nº	Importe	Nº	Importe		
282	Dpto. Ciencia y Tecnología de Materiales y Fluidos			25	569.684,04			25	569.684,04
283	Dpto. Ingeniería de Diseño y Fabricación	2	907.500,00	59	669.407,00	4	132.181,00	65	1.709.088,00
284	Dpto. Ingeniería Electrónica y Comunicaciones			84	2.404.817,65	2	103.462,00	86	2.508.279,65
285	Dpto. Ingeniería Mecánica	2	778.443,29	118	2.305.021,60	7	846.701,00	127	3.930.165,89
286	Dpto. Ingeniería Química y Tecnología del Medio Ambiente	1	335.584,00	22	1.479.111,09	6	669.118,24	29	2.483.813,33
287	Dpto. Informática e Ingeniería de Sistemas	3	2.121.370,38	55	1.333.668,62	9	751.787,00	67	4.206.826,00
288	Dpto. Ingeniería Eléctrica	2	204.383,68	19	834.826,50	2	79.150,00	23	1.118.360,18
291	Dpto. Arquitectura			10	34.383,74	3	73.217,77	13	107.601,51
417	Oficina de Transferencia de Resultados de Investigación			14	505.155,55			14	505.155,55
423	Vicerrectorado de Política Científica					2	315.393,90	2	315.393,90
501	Biblioteca Universitaria					1	64.000,00	1	64.000,00
<b>Total general</b>		<b>19</b>	<b>8.994.258,89</b>	<b>917</b>	<b>19.448.124,97</b>	<b>205</b>	<b>21.376.529,56</b>	<b>1.141</b>	<b>49.818.913,42</b>

El cuadro C12 representa la evolución, a lo largo de los últimos cuatro años, de los fondos de investigación procedentes de proyectos y contratos del ejercicio, en volumen económico y porcentaje.

**Cuadro C12. Evolución Fondos de Investigación (Miles de Euros)**

Entes gestores de Investigación	2019		2020		2021		2022	
	*	%	*	%	*	%	*	%
Servicio de Gestión de la Investigación	12.234	36	14.975	39	31.468	54	21.376	43
OTRI	12.818	38	15.810	41	17.771	31	19.448	39
OPE	8.611	26	7.857	20	8.868	15	8.994	18
<b>Total</b>	<b>36.663</b>	<b>100</b>	<b>38.642</b>	<b>100</b>	<b>58.107</b>	<b>100</b>	<b>49.818</b>	<b>100</b>

\* No están incluidos los importes correspondientes a Equipamiento FEDER con objeto de hacer la comparación entre años más homogénea.

El cuadro C13 incluye las Tesis Doctorales leídas por departamento regulados por el R.D. 99/2011, indicador de la actividad de los mismos en Doctorado y cuya relación no es directa con el gasto realizado en dietas correspondientes a los miembros de los Tribunales de tesis doctorales, puesto que dicho gasto se relaciona con la pertenencia de los profesores a una u otra Universidad, cuya distancia determina la dieta que se debe abonar mediante la correspondiente indemnización por razón del servicio prestado.

El cuadro C14 introduce la información de los contratados predoctorales por departamento en el curso 2021/22, divididos según sea la procedencia del Ministerio de Ciencia e Innovación o de la Diputación General de Aragón o de la Universidad de Zaragoza.

**Cuadro C13. Tesis Doctorales leídas por Departamento**

<b>Departamento</b>	<b>Curso 2021-2022</b>
1000 Anatomía Patológica, Med. Legal y Forense y Toxicología	1
1002 Bioquímica y Biología Molecular y Celular	13
1003 Anatomía e Histología Humanas	2
1004 Cirugía, Obstetricia y Ginecología	4
1005 Farmacología y Fisiología	6
1006 Fisiatría y Enfermería	15
1007 Medicina, Psiquiatría y Dermatología	14
1008 Microbiología, Medicina Preventiva y Salud Pública	3
1009 Patología Animal	2
1010 Pediatría, Radiología y Medicina Física	1
2000 Ciencias de la Tierra	2
2001 Didáctica de las Ciencias Experimentales	1
2002 Física Aplicada	2
2003 Física de la Materia Condensada	4
2004 Física Teórica	5
2005 Matemática Aplicada	1
2007 Métodos Estadísticos	1
2008 Producción Animal y Ciencia de los Alimentos	2
2009 Química Analítica	8
2010 Química Inorgánica	3
2012 Química Física	1
2013 Química Orgánica	2
3000 Ciencias de la Antigüedad	1
3001 Expresión Musical, Plástica y Corporal	2
3002 Filología Española	2
3004 Filología Inglesa y Alemana	6
3005 Filosofía	1
3006 Geografía y Ordenación del Territorio	2
3007 Historia del Arte	8
3008 Historia Medieval, ciencias y técnicas historiográficas y estudios árabes e islámicos	1
3009 Historia Moderna y Contemporánea	2
3010 Lingüística General e Hispánica	12
3012 Historia	2
4000 Análisis Económico	3

Departamento	Curso 2021-2022
4001 Ciencias de la Educación	8
4002 Contabilidad y Finanzas	6
4003 Derecho de la Empresa	1
4004 Derecho Privado	2
4005 Derecho Público	8
4006 Didáctica de la lenguas y de las ciencias humanas y sociales	3
4008 Estructura, Hª Económica y Economía Pública	2
4009 Psicología y Sociología	12
4010 Derecho Penal, Filosofía del Derecho e Historia del Derecho	4
4011 Dirección de Marketing e Investigación de Mercados	4
4012 Dirección y Organización de Empresas	1
4013 Departamento de Didácticas Específicas	1
5000 Ciencias Agrarias y del Medio Natural	3
5001 Ciencia y Tecnología de Materiales y Fluidos	2
5002 Ingeniería de Diseño y Fabricación	2
5004 Ingeniería Mecánica	18
5005 Ingeniería Química y Tecnologías del Medio Ambiente	5
5007 Informática e Ingeniería de Sistemas	8
5008 Ingeniería Electrónica y Comunicaciones	10
5009 Ingeniería Eléctrica	3
5010 Unidad Predepartamental de Arquitectura	3
Centro de Investigación y Tecn. Agroalimentaria de Aragón - CITA	1
Instituto Universitario de Investigación Mixto de Nanociencia y Materiales de Aragón (INMA)	1
Instituto Universitario de Investigación Mixto ISQCH - Inst. Síntesis Química y Catálisis Homogénea	2
Procesos Geoambientales y Cambio Global, E02_17R	1
Unidad Predepartamental de Periodismo, Comunicación Audiovisual y Public.	1
<b>Total</b>	<b>247</b>

Cuadro C14. Contratos Predoctorales por Departamento curso 2021/2022

MACROAREA	PREDOCTORAL DGA	PREDOCTORAL MINISTERIOS	PREDOCTORAL UNIZAR	TOTAL GENERAL
<b>ARTES Y HUMANIDADES</b>	<b>39</b>	<b>34</b>	<b>3</b>	<b>76</b>
CIENCIAS DE LA ANTIGÜEDAD	11	6		17
CIENCIAS DE LA DOCUMENTACION E HISTORIA DE LA CIENCIA	1			1
FILOLOGIA INGLESA Y ALEMANA	5	7	1	13

### ANEXO III. CUADROS DE DATOS GLOBALES

MACROAREA	PREDOCTORAL DGA	PREDOCTORAL MINISTERIOS	PREDOCTORAL UNIZAR	TOTAL GENERAL
HISTORIA		3		3
HISTORIA DEL ARTE	8	6		14
LINGÜÍSTICA Y LITERATURA HISPANICAS	6	8	1	15
UNIDAD PREDEPARTAMENTAL DE FILOSOFIA	4			4
HISTORIA	4	4	1	9
<b>CIENCIAS</b>	<b>69</b>	<b>61</b>	<b>8</b>	<b>138</b>
BIOQUIMICA Y BIOLOGIA MOLECULAR Y CELULAR	17	12	2	31
CIENCIAS AGRARIAS Y DEL MEDIO NATURAL	3	2	1	6
CIENCIAS DE LA TIERRA	5	11		16
FISICA APLICADA	2	1		3
FISICA DE LA MATERIA CONDENSADA	2	2		4
FISICA TEORICA	9	5	1	15
MATEMATICA APLICADA	1	4		5
MATEMATICAS		4		4
METODOS ESTADISTICOS	1			1
PRODUCCION ANIMAL Y CIENCIA DE LOS ALIMENTOS	11	5	1	17
QUIMICA ANALITICA	5	5	3	13
QUIMICA FISICA	2	3		5
QUIMICA INORGANICA	3	2		5
QUIMICA ORGANICA	8	5		13
<b>CIENCIAS DE LA SALUD</b>	<b>24</b>	<b>17</b>		<b>41</b>
ANATOMIA E HISTOLOGIA HUMANAS	1			1
ANATOMIA, EMBRIOLOGIA Y GENETICA ANIMAL	4	2		6
FARMACOLOGIA, FISIOLOGIA Y MEDICINA LEGAL Y FORENSE	2			2
FISIATRIA Y ENFERMERIA	5	5		10
PATOLOGIA ANIMAL	7	3		10
MICROBIOLOGIA, PEDIATRIA, RADIOLOGIA Y SALUD PUBLICA	5	7		12
<b>CIENCIAS SOCIALES Y JURIDICAS</b>	<b>34</b>	<b>26</b>	<b>3</b>	<b>63</b>
ANALISIS ECONOMICO	4	3		7



MACROAREA	PREDOCTORAL DGA	PREDOCTORAL MINISTERIOS	PREDOCTORAL UNIZAR	TOTAL GENERAL
CIENCIAS DE LA EDUCACION	4			4
CONTABILIDAD Y FINANZAS	1	2		3
DERECHO DE LA EMPRESA	1	1		2
DERECHO PENAL, FILOSOFÍA DEL DERECHO E HISTORIA DEL DERECHO	1	1		2
DERECHO PUBLICO	1	2	1	4
ESTRUCTURA E HISTORIA ECONOMICA Y ECONOMIA PUBLICA		1		1
EXPRESION MUSICAL, PLASTICA Y CORPORAL	4	1	1	6
GEOGRAFIA Y ORDENACION DEL TERRITORIO	3	2	1	6
PSICOLOGIA Y SOCIOLOGIA	5	2		7
UNIDAD PREDEPARTAMENTAL DE PERIODISMO, COMUNICACIÓN AUDIOVISUAL Y PUBLICIDAD		1		1
DIDACTICAS ESPECIFICAS	7	1		8
DIRECCION DE MARKETING E INVESTIGACION DE MERCADOS	2	5		7
DIRECCION Y ORGANIZACION DE EMPRESAS	1	4		5
<b>INGENIERIA Y ARQUITECTURA</b>	<b>56</b>	<b>57</b>		<b>113</b>
CIENCIA Y TECNOLOGIA DE MATERIALES Y FLUIDOS	2	2		4
INFORMATICA E INGENIERIA DE SISTEMAS	19	12		31
INGENIERIA DE DISEÑO Y FABRICACION		1		1
INGENIERIA ELECTRICA	1	1		2
INGENIERIA ELECTRONICA Y COMUNICACIONES	16	11		27
INGENIERIA MECANICA	8	14		22
INGENIERIA QUIMICA Y TECNOLOGIAS DEL MEDIO AMBIENTE	9	14		23
UNIDAD PREDEPARTAMENTAL DE ARQUITECTURA	1	2		3

### 3.11 RELACIONES INTERNACIONALES

En el cuadro C15 se muestra información relativa a las actividades de intercambio de estudiantes gestionados por la Sección de Relaciones Internacionales, cuyos datos hacen referencia el número de estudiantes que durante el curso académico 2021/22 han formado parte de los programas Erasmus y de Cooperación Interuniversitaria.

Cuadro C15. Actividades de Intercambio de Estudiantes

I. Programa ERASMUS Curso 2021-22			
ESPAÑOLES	1.199	EXTRANJEROS	924
II. Programa ERASMUS Prácticas Curso 2021-22			
ESPAÑOLES	35		
III. Programa de movilidad con Iberoamérica Curso 2021-22			
ESPAÑOLES	8	EXTRANJEROS	95
IV. Programa NORTEAMÉRICA – ASIA – OCEANÍA Curso 2021-22			
ESPAÑOLES	12	EXTRANJEROS	16

En el cuadro C16 se presenta la distribución de los estudiantes españoles en el extranjero, así como de los estudiantes extranjeros en la Universidad, dentro del programa Erasmus, durante el curso 2021/22. La internacionalización sigue siendo una de las líneas básicas de desarrollo de las Universidades. .

Cuadro C16. Estudiantes Extranjeros en la UZ y Españoles en el extranjero, dentro del programa Erasmus – curso 2021/2022

Estudiantes de la UZ desplazados a Universidades Europeas	
CENTRO DE ORIGEN	CURSO 2021-2022
Centro de origen en UZ	Curso 2021-2022
Escuela de Ingeniería y Arquitectura	236
Facultad de Economía y Empresa	167
Facultad de Filosofía y Letras	152
Facultad de Derecho	134
Facultad de Ciencias	105
Facultad de Educación	57
Facultad de Veterinaria	32
Facultad de Medicina	82
Facultad de Ciencias Sociales y del Trabajo	83

Facultad de Ciencias de la Salud	12
Escuela Politécnica Superior	16
Facultad de Ciencias Humanas y de la Educación	13
Facultad de Ciencias de la Salud y del Deporte	17
Facultad de Empresa y Gestión Pública	13
Facultad de Ciencias Sociales y Humanas	38
Escuela Universitaria Politécnica de Teruel	11
Escuela Universitaria de Turismo	17
Escuela Universitaria Politécnica de La Almunia	12
Escuela Universitaria de Enfermería de Teruel	2
<b>Total</b>	<b>1.199</b>

Estudiantes Erasmus de la UZ por país de destino		Sexo	
País	Nº Est.	M	F
Italia	357	210	147
Francia	115	71	44
Portugal	110	56	54
Polonia	101	64	37
Alemania	82	43	39
Bélgica	57	35	22
Reino Unido	42	30	12
República Checa	39	26	13
Suecia	36	16	20
Rumanía	28	14	14
Austria	26	13	13
Irlanda (Eire)	25	16	9
Lituania	25	17	8
Finlandia	23	16	7
Grecia	23	13	10
Holanda	18	8	10
Dinamarca	13	8	5

## ANEXO III. CUADROS DE DATOS GLOBALES

Hungría	13	7	6
Turquía	13	4	9
Eslovaquia	11	7	4
Croacia	10	3	7
Bulgaria	8	5	3
Noruega	8	7	1
Eslovenia	6	6	
Estonia	5	2	3
Letonia	4	3	1
Chipre	1	1	
<b>Total</b>	<b>1.199</b>	<b>701</b>	<b>498</b>

### Estudiantes Erasmus Extranjeros por Centro de Destino. CURSO 2021-2022

<b>Centro en UZ</b>	<b>Nº Est.</b>	<b>F</b>	<b>M</b>
Facultad de Filosofía y Letras	281	228	53
Facultad de Economía y Empresa	168	89	79
Escuela de Ingeniería y Arquitectura	140	65	75
Facultad de Medicina	67	46	21
Facultad de Ciencias Sociales y Humanas de Teruel	49	38	11
Facultad de Derecho	42	30	12
Facultad de Ciencias	30	18	12
Facultad de Ciencias Sociales y del Trabajo	26	22	4
Escuela Universitaria Politécnica de la Almunia de Doña Godina	23	11	12
Facultad de Empresa y Gestión Pública	23	13	10
Facultad de Educación	18	17	1
Facultad de Veterinaria	18	14	4
Facultad de Ciencias de la Salud y del Deporte	12	9	3
Escuela Universitaria de Turismo de Zaragoza	9	9	
Facultad de Ciencias de la Salud	8	4	4
Escuela Politécnica Superior	5	5	

Escuela Universitaria Politécnica de Teruel	5	2	3
<b>Total</b>			<b>395</b>

Estudiantes Erasmus Extranjeros por país de Origen. Curso 2021-2022		Sexo	
País	Nº Est.	M	F
Italia	331	122	209
Francia	177	51	126
Alemania	100	37	63
Reino Unido	62	15	47
Turquía	39	16	23
Grecia	31	6	25
Holanda	29	16	13
Portugal	26	5	21
Bélgica	19	6	13
Rumanía	18	4	14
Irlanda (Eire)	13	5	8
Polonia	13	6	7
Austria	12	2	10
República Checa	9	1	8
Noruega	8	4	4
Croacia	7	1	6
Suecia	6	2	4
Hungría	5	1	4
Lituania	4		4
Dinamarca	2	2	
Eslovaquia	2	1	1
Eslovenia	2	1	1
Estonia	2		2
Finlandia	2		2
Malta	1		1
<b>Total</b>	<b>920</b>	<b>304</b>	<b>616</b>

### 3.12 GASTOS DE PERSONAL

El cuadro C17 detalla a continuación la ejecución del Gasto del Capítulo I-Personal- de la Universidad de Zaragoza en el año 2022, desglosando las cantidades correspondientes a personal docente y a personal de administración y servicios.

El gasto de personal ha representado el 71,5 % de la totalidad de los gastos de la Universidad.

Excluidas las cuotas sociales, el gasto de personal docente supone un 74,6 % del total y el 25,4 % restante corresponde al gasto de personal técnico, de gestión y de administración y servicios.

El gasto del capítulo I en el año 2022 ha aumentado en un 6,02 % respecto al realizado en el año 2021.

El cuadro C18 desglosa las cantidades correspondientes a deslizamientos, destacando un aumento respecto a 2021 de un 5,2 %.

**Cuadro C17. Estado de Gastos de Personal 2022**

Denominación	PDI	PTGAS	TOTAL
<b>11 Eventuales</b>	<b>0</b>	<b>45.347</b>	<b>45.347</b>
110 Retribuciones básicas	0	45.347	45.347
00. Sueldo		16.210	16.210
01. Complemento de destino		25.495	25.495
02. Complemento específico		3.612	3.612
<b>12 Funcionarios</b>	<b>79.719.631</b>	<b>46.225.560</b>	<b>125.945.193</b>
120 Retribuciones Básicas	34.959.090	22.587.590	57.546.680
00. Sueldos grupo A1	25.854.954	2.741.500	28.596.454
01. Sueldos grupo A2	15.319	2.152.672	2.167.991
02. Sueldos grupo C1		7.548.045	7.548.045
03. Sueldos grupo C2		5.556.223	5.556.223
05. Trienios	8.815.915	4.309.208	13.125.123
121 Retribuciones complementarias	45.009.197	23.389.317	68.398.514
00. Complemento de destino	16.027.582	8.989.292	25.016.874
05. Complemento específico. Puesto de trabajo	15.995.453	12.791.931	28.787.384
06. Complemento específico. Cargo académico	1.265.070	36.773	1.301.844
07. Complemento específico. Mérito docente	11.371.296		11.371.296
09. Complemento de jornada partida		170.361	170.361
10. Complemento de turnicidad		248.656	248.656
11. Complemento de disponibilidad		84.716	84.716
12. Complemento de nocturnidad		1.201	1.201
13. Complemento por formación		818.259	818.259

Denominación		PDI	PTGAS	TOTAL
	14. Gratificación por trabajos en sábados y festivos		61.529	61.529
	15. Complemento por tareas específicas		68.730	68.730
	17. Plus de transporte		21.747	21.747
	18. Complemento de carrera profesional		202.777	202.777
	19. Otros complementos	12.878	137.521	150.399
	20. Complemento personal	88.262	4.478	92.740
<b>13</b>	<b>Laborales</b>	<b>41.980.194</b>	<b>1.162.833</b>	<b>43.143.027</b>
130	Laboral fijo	5.385.959	169.358	5.555.317
	00. Retribuciones básicas. Grupo A1	5.459.849		5.459.849
	02. Retribuciones básicas. Grupo C1		54.820	54.820
	03. Retribuciones básicas. Grupo C2		53.043	53.043
	05. Trienios laborales fijos	1.174.563	32.550	1.207.113
	06. Sentencias laborales		14.311	14.311
	09. Atrasos	75.320	7.256	82.575
131	Laboral eventual	21.742.730	754.540	22.497.270
	00. Retribuciones básicas. Grupo A1	20.324.306	326.568	20.650.874
	01. Retribuciones básicas. Grupo A2	3.957	96.448	100.406
	02. Retribuciones básicas. Grupo C1		48.642	48.642
	03. Retribuciones básicas. Grupo C2		173.266	173.266
	05. Trienios laborales eventuales	832.303	100.311	932.614
	09. Atrasos	582.164	9.304	591.468
134	Retribuciones complementarias Lab. Fijo	5.752.157	59.182	5.811.339
135	Retribuciones complementarias Lab. Contratado	7.775.575	187.132	7.962.708
<b>14</b>	<b>Otro personal</b>	<b>1.208.230</b>	<b>334.397</b>	<b>1.542.627</b>
144	Retribuciones complementarias	1.208.230	334.397	1.542.627
	00. Sueldos grupo A1	75.497		75.497
	09. Atrasos/Otro personal	3.637		3.637
	50. Fondos adicionales	854.597	334.397	1.188.994
	Personal emérito	274.499		274.499
<b>15</b>	<b>Incentivos al rendimiento</b>	<b>17.133.334</b>	<b>167.308</b>	<b>17.300.642</b>
150	Productividad	8.410.004		8.410.004
151	Colaboraciones extraordinarias. Funcionarios	805.292	167.308	972.600
152	Complementos autonómicos PDI	7.918.038		7.918.038
<b>TOTAL CAPITULO I (Sin Seguridad Social)</b>		<b>140.041.388</b>	<b>47.935.448</b>	<b>187.976.836</b>
<b>16</b>	<b>Cuotas, prestaciones y gastos sociales</b>	<b>18.987.448</b>	<b>15.696.254</b>	<b>34.683.702</b>

Denominación		PDI	PTGAS	TOTAL
160	00.Cotización Cuota Patronal Seg. Social	17.658.576	12.864.348	30.522.924
160	01.Prestación Seguridad Social I.T.	378.404	1.265.608	1.644.012
162	04. Indemnizaciones por jubilaciones. PAS		1.089.433	1.089.433
162	06. Compensación Universidad IT	950.468	476.866	1.427.334
<b>TOTAL CAPITULO I</b>		<b>159.028.836</b>	<b>6 3.631.703</b>	<b>222.660.539</b>

Cuadro C18. Deslizamientos Personal Docente y PAS (Euros)

Denominación	2021	2022	% Incremento
TRIENIOS PERSONAL DOCENTE	10.290.571	10.822.780	5,17
TRIENIOS PTGAS	4.346.064	4.442.070	2,21
QUINQUENIOS	10.900.679	11.395.644	4,54
SEXENIOS	6.570.617	7.123.335	8,41
<b>TOTAL</b>	<b>32.107.931</b>	<b>33.783.828</b>	<b>5,22</b>







# **ANEXO IV.**

**CUENTAS ANUALES DE LA SOCIEDAD  
UNIZAR EMPRENDE, S.L.U.**



## ANEXO IV. CUENTAS ANUALES DE LA SOCIEDAD UNIZAR EMPRENDE, S.L.U.

El Consejo de Gobierno de la Universidad de Zaragoza acordó el 22 de diciembre de 2009 proponer al Consejo Social la creación de una sociedad, participada íntegramente por la Universidad de Zaragoza, que posea y gestione las participaciones de la misma en las empresas Spin-Off .

El Consejo Social de la Universidad de Zaragoza autorizó la constitución de una sociedad unipersonal de responsabilidad limitada, mediante Acuerdo de 13 de enero de 2010.

Obtenida la autorización del Consejo Social, el Consejo de Gobierno de la Universidad de Zaragoza acordó el 7 de febrero de 2013 aprobar los estatutos de la sociedad denominada UNIZAR EMPRENDE, SOCIEDAD LIMITADA UNIPERSONAL.

Dicha Sociedad se constituyó ante notario el 13 de marzo de 2013, con la aportación de capital social por importe de 5.000€, dividido en cincuenta participaciones sociales, iguales, acumulables e indivisibles de un valor nominal cada una de ellas de 100 €.

El 26 de mayo de 2022 se reunió el Consejo de Gobierno de la Universidad de Zaragoza, actuando como Junta Universal de la Sociedad y aprobó por unanimidad las cuentas del ejercicio 2021.

En cumplimiento del art. 84 de la Ley Orgánica 6/2011, de Universidades, que establece que *“las entidades en cuyo capital o fondo patrimonial equivalente tengan participación mayoritaria las Universidades quedan sometidas a la obligación de rendir cuentas en los mismos plazos y procedimiento que las propias Universidades”*, se incluyen en las cuentas anuales de la Universidad de Zaragoza las cuentas de la Sociedad UNIZAR EMPRENDE, S.L.U., que figuran a continuación, con los siguientes apartados:

- Memoria
- Balance de Situación
- Cuenta de Resultados
- Informe de gestión

# **UNIZAR EMPRENDE, S.L.U.**

## **CUENTAS ANUALES EJERCICIO 2022**

### MEMORIA

## MEMORIA PYMES

### Ejercicio 2022

#### 1. ACTIVIDAD DE LA EMPRESA

La sociedad UNIZAR EMPRENDE S.L. con domicilio social en ZARAGOZA, y N.I.F. B99371379 desarrolla su actividad en la misma localidad.

Fue constituida el 13 de marzo de 2013, e inscrita en el Registro Mercantil de la provincia de Zaragoza, el día 18 de junio de 2013, al TOMO 3983, FOLIO 109, HOJA Z55166.

C.N.A.E: 642.0 actividades de las sociedades holding

El objeto social es la tenencia, gestión y administración de valores representativos de los fondos propios de entidades que desarrollen proyectos empresariales surgidos a partir del Programa de creación de empresas de la Universidad de Zaragoza o cualquier otro proyecto en que haya participados dicha universidad o tenga su origen en la actividad investigadora desarrollada en la misma.

La Sociedad no pertenece a un grupo de sociedades, en los términos previstos en el artículo 42 del Código de Comercio.

No existe una moneda funcional distinta del euro.

El ejercicio económico de la Sociedad se cierra el 31 de diciembre de 2022

#### 2. BASES DE PRESENTACIÓN DE LAS CUENTAS ANUALES

##### 1. Imagen fiel.

Las cuentas anuales se han preparado a partir de los registros contables de la Sociedad, habiéndose aplicado por la Dirección de la misma las disposiciones legales vigentes en materia de contabilidad, con objeto de reflejar la imagen fiel del patrimonio, de la situación financiera y de los resultados de la empresa.

No hay ninguna razón excepcional por la que, para mostrar la imagen fiel de la Sociedad, haya habido que incumplir alguna disposición legal en materia contable que influyera sobre el patrimonio, la situación financiera o los resultados de la empresa.

Tampoco existe ninguna información complementaria, que resulte necesario incluir, ya que la aplicación de las disposiciones legales en materia de contabilidad y los principios contables generalmente aceptados, son suficientes para mostrar la imagen fiel de la empresa.

##### 2. Principios contables no obligatorios aplicados.

No se ha aplicado ningún principio contable no obligatorio.

**3. Aspectos críticos de la valoración y estimación de la incertidumbre**

No ha habido cambios en ninguna estimación contable que sea significativa ni que afecte al ejercicio actual.

La Dirección no es consciente de la existencia de ninguna incertidumbre importante que pueda aportar dudas significativas sobre el futuro de la funcionalidad de la empresa.

**4. Comparación de la información.**

No existen razones excepcionales que justifique la modificación de la estructura del balance y de la cuenta de pérdidas y ganancias del ejercicio anterior. Se permite en consecuencia la comparación de las cuentas de ambos ejercicios.

**5. Elementos recogidos en varias partidas**

La sociedad no posee al cierre del ejercicio elementos patrimoniales registrados en más de una partida en el balance.

**6. Cambios en criterios contables**

No hay ajustes por cambio de criterios durante el ejercicio.

**7. Corrección de errores**

No se han producido ajustes.

**3. APLICACIÓN DE RESULTADOS**

**1. Propuesta distribución de resultados**

La propuesta de aplicación de resultados del ejercicio es la siguiente:

<i>Base de reparto</i>	<i>Importe</i>
<i>Saldo de la cuenta de pérdidas y ganancias</i>	<i>12.000,96€</i>
<b>Total</b>	<b>12.000,96€</b>
<i>Aplicación</i>	<i>Importe</i>
<i>A reserva legal</i>	<i>1.200,10€</i>
<i>A reservas voluntarias</i>	<i>9.797,02€</i>
<i>A resultados negativos ejercicios anteriores</i>	<i>1.003,84€</i>
<b>Total</b>	<b>12.000,96€</b>

**2. Distribución de dividendos**

No procede.



**3. Limitaciones para la distribución de dividendos**

No procede

**4. NORMAS DE REGISTRO Y VALORACIÓN****1. Inmovilizado intangible**

La sociedad no posee al cierre del ejercicio un inmovilizado intangible.

**2. Inmovilizado material**

La sociedad no posee al cierre del ejercicio un inmovilizado material.

**3. Inversiones inmobiliarias**

La sociedad no posee al cierre del ejercicio inversiones inmobiliarias.

**4. Permutas**

La sociedad no ha realizado al cierre del ejercicio ninguna permuta.

**5. Activos y pasivos financieros**

La sociedad clasifica los activos financieros como mantenidos para negociar cuando éstos se han adquirido con el propósito de venderlos en el corto plazo o cuando se trate de un instrumento financiero derivado que no sea ni un contrato de garantía financiera ni se haya designado como instrumento de cobertura.

Se valoran por su precio de adquisición; los gastos que sean directamente atribuibles se reconocen en la cuenta de pérdidas y ganancias.

Posteriormente se valoran por su valor razonable o de cotización a fecha cierre; en la venta no se deducen los gastos de transacción en que se pudiera incurrir. Los cambios que se produzcan en el valor razonable se imputan en la cuenta de pérdidas y ganancias del ejercicio.

Los activos financieros a coste amortizado incluyen los activos que se hayan originado en la venta de bienes y prestación de servicios por operaciones de tráfico de la empresa y aquellos activos financieros que sin haberse originado en las operaciones de tráfico de la empresa y que, no siendo instrumentos de patrimonio ni derivados, presenten unos cobros de cuantía determinada o determinable.

Se han valorado por su coste, es decir, el valor razonable de la contraprestación más todos los costes que le han sido directamente atribuibles.

Posteriormente, estos activos se valorarán por su coste amortizado, imputando en la cuenta de pérdidas y ganancias los intereses devengados, aplicando el método del interés efectivo.

Por coste amortizado se entiende el coste de adquisición de un activo o pasivo financiero menos los reembolsos de principal y corregido (en más o menos, según sea el caso) por la

parte imputada sistemáticamente a resultados de la diferencia entre el coste inicial y el correspondiente valor de reembolso al vencimiento. En el caso de los activos financieros, el coste amortizado incluye, además las correcciones a su valor motivadas por el deterioro que hayan experimentado.

El tipo de interés efectivo es el tipo de actualización que iguala exactamente el valor de un instrumento financiero a la totalidad de sus flujos de efectivo estimados por todos los conceptos a lo largo de su vida remanente.

Los depósitos y fianzas se reconocen por el importe desembolsado para hacer frente a los compromisos contractuales.

Se reconocen en el resultado del periodo las dotaciones y retrocesos de provisiones por deterioro del valor de los activos financieros por diferencia entre el valor en libros y el valor actual de los flujos de efectivo recuperables.

Las diferentes categorías de pasivos financieros son las siguientes:

Pasivos financieros a coste amortizado

En esta categoría se incluyen los pasivos financieros que se hayan originado en la compra de bienes y servicios por operaciones de tráfico de la empresa y aquellos que no siendo instrumentos derivados, no tengan un origen comercial.

Inicialmente, estos pasivos financieros se registran por su coste, que es el valor razonable de la transacción que los haya originado, más todos aquellos costes que hayan sido directamente atribuibles. No obstante, estos últimos, así como las comisiones financieras que se hayan cargado a la empresa, se pueden registrar en la cuenta de pérdidas y ganancias.

Posteriormente, se valorarán por su coste amortizado. Los intereses devengados se contabilizarán en la cuenta de pérdidas y ganancias, aplicando el método de interés efectivo.

Los débitos por operaciones comerciales con vencimiento no superior a un año y que no tengan un tipo de interés contractual, así como los desembolsos exigidos por terceros sobre participaciones, cuyo pago se espera que sea en el corto plazo, se valorarán por su valor nominal.

Los préstamos y descubiertos bancarios que devenguen intereses se registrarán por el importe recibido, neto de costes directos de emisión. Los gastos financieros, incluidas las primas pagaderas en la liquidación o el reembolso y los costes directos de emisión, se contabilizarán según el criterio del devengo en la cuenta de resultados utilizando el método del interés efectivo y se añadirá al importe en libros del instrumento en la medida en que no se liquidan en el periodo en que se devengan.

Los préstamos se clasificarán como corrientes a no ser que la Sociedad tenga el derecho incondicional para aplazar la cancelación del pasivo durante, al menos, los doce meses siguientes a la fecha del balance.

Los acreedores comerciales no devengan explícitamente intereses y se registran por su valor nominal.

Pasivos financieros mantenidos para negociar

Los pasivos financieros que se clasifiquen como mantenidos para negociar son aquellos que se emitan con el propósito de readquirirlos en el corto plazo o cuando se trate de un instrumento derivado que no sea un contrato de garantía financiera ni haya sido designado como instrumento de cobertura.

Estos pasivos financieros se valorarán inicialmente por su precio de adquisición, que no es otra cosa que el valor razonable de la contraprestación entregada. Los gastos que sean directamente atribuibles se reconocerán en la cuenta de pérdidas y ganancias.

Cuando se trate de instrumentos de patrimonio se incluyen en la valoración inicial los derechos preferentes de suscripción y similares.

Posteriormente se valoran por su valor razonable, sin deducir los gastos de transacción en que se pudiera incurrir en su enajenación. Los cambios que se produzcan en el valor razonable se imputarán en la cuenta de pérdidas y ganancias del ejercicio.

#### **6. Instrumentos de patrimonio propio en poder de la empresa**

La sociedad no posee al cierre del ejercicio ninguna participación propia.

#### **7. Existencias**

No existen existencias a cierre de ejercicio.

#### **8. Transacciones en moneda extranjera**

En la actividad que realiza la sociedad no existen operaciones comerciales que den origen a transacciones en moneda extranjera.

#### **9. Impuestos sobre beneficios**

Se calcula en función del resultado del ejercicio considerando las diferencias existentes entre el resultado contable y el resultado fiscal (Base Imponible del Impuesto) y distinguiendo en éstas su carácter de permanentes o temporales, a efectos de determinar el impuesto se registran como impuesto sobre beneficios anticipado o diferido, según corresponda.

#### **10. Ingresos y gastos**

Siguiendo el principio de prudencia, la Sociedad únicamente contabiliza los ingresos realizados a la fecha del cierre del ejercicio, en tanto que los riesgos previsibles y las pérdidas, aún eventuales, se contabilizan tan pronto son conocidas.

Los ingresos y gastos de la Sociedad se reconocen en función del criterio de devengo, es decir cuando se produce la corriente real de bienes y servicios que los mismos representan, con independencia del momento en que se produzca la corriente monetaria o financiera derivada de los mismos.

#### **11. Provisiones y contingencias**

La sociedad no dota provisiones en ningún sentido.

#### **12. Subvenciones, donaciones y legados**

La Sociedad no posee al cierre del ejercicio ninguna subvención al capital, concedida tanto por las Administraciones Públicas como por empresas o particulares.

### **13. Negocios conjuntos**

La Sociedad no participa en ningún negocio ajeno.

### **14. Criterios empleados en transacciones entre partes vinculadas**

Las operaciones comerciales o financieras con partes vinculadas se realizarán a precio de mercado. No se reconocerá beneficio ni pérdida alguna en las operaciones internas. No se han realizado operaciones con partes vinculadas.

### **5. ACTIVOS FINANCIEROS**

El activo financiero a corto plazo corresponde a la cuenta de tesorería.

El activo financiero a largo plazo ha tenido movimiento durante el ejercicio y corresponde a participaciones en diversos proyectos empresariales.

### **6. PASIVOS FINANCIEROS**

El pasivo financiero a corto plazo corresponde a la deuda con la Hacienda Pública por Impuesto sobre Sociedades.

No existen pasivos financieros a largo plazo.

### **7. FONDOS PROPIOS**

El capital social, totalmente suscrito y desembolsado al cierre del ejercicio, es de 35.000 €, representado y dividido en 350 participaciones de 100 euros de valor nominal.

La reserva legal asciende a 349,63 €.

La reserva voluntaria presenta saldo deudor por importe de -344,05 € que recoge los gastos de constitución netos del efecto fiscal.

Los resultados de ejercicios anteriores tienen saldo deudor por importe de -1.003,84 €

El resultado del ejercicio es 12.000,96 €

Como resultado el importe total de los Fondos propios es de 46.002,70 €.

**8. SITUACIÓN FISCAL****1. Impuestos sobre beneficios.**

Existe una diferencia temporaria imponible (activo no corriente) que corresponde al efecto impositivo sobre los gastos de constitución, por 60,72€.

La sociedad podrá acogerse al tipo de gravamen reducido del 15% por ser una entidad de nueva creación, durante el primer periodo impositivo en que la base imponible resulte positiva y en el siguiente (RDL 4/2013, de 22 de febrero, de medidas de apoyo al emprendedor y de estímulo del crecimiento y de la creación de empleo).

**9. INGRESOS Y GASTOS****1. Desglose de gastos**

Los principales gastos producidos en el ejercicio han sido los correspondientes a servicios de profesionales independientes: asesoría:

Servicios profesionales independientes .....	1.535,17€
Servicios bancarios y similares.....	86,49€
Gastos excepcionales.....	-90,75€
Impuesto sobre beneficios.....	2.468,13€
<b>TOTAL GASTOS.....</b>	<b>3.999,04€</b>

Los gastos correspondientes al apartado Servicios profesionales se corresponden con:

- Gastos Asesoría Rodriguez Parejo & Gascon Valles S.L.P por importe de 871,20€
- Notaría y Registro Mercantil por importe de 663,97€

**2. Desglose de Ingresos**

Los ingresos producidos en el ejercicio corresponden a:

Beneficios de la participación en Centro de innovación biotecnológica en ciencias de la visión, S.L. .... 16.000,00€

**TOTAL INGRESOS..... 16.000,00€**

**10. OPERACIONES CON PARTES VINCULADAS**

No existen.

**11. OTRA INFORMACIÓN**

No existe personal contratado.

No existen acuerdos que no figuren en balance.

No se han producido ceses y nuevas incorporaciones en el **Consejo de Administración de la Sociedad**.

**12. INFORMACIÓN SOBRE MEDIO AMBIENTE Y DERECHOS DE EMISIÓN DE GASES DE EFECTO INVERNADERO**

No existen partidas de naturaleza medioambiental.

**13. INFORMACIÓN SOBRE LOS APLAZAMIENTOS DE PAGO EFECTUADOS A PROVEEDORES. DISPOSICIÓN ADICIONAL TERCERA. "DEBER DE INFORMACIÓN" DE LA LEY 15/2010, DE 5 DE JULIO**

No existe en este ejercicio deudas que superen el plazo máximo permitido por la ley.

ACTIVO	2022	2021
<b>A) ACTIVO NO CORRIENTE</b>	<b>2.519,72</b>	<b>1.913,72</b>
I. Inmovilizado intangible		
II. Inmovilizado material		
III. Inversiones inmobiliarias		
IV. Inversiones en empresas del grupo y asociadas a largo plazo		
V. Inversiones financieras a largo plazo	2.459,00	1.853,00
VI. Activos por impuesto diferido	60,72	60,72
VII. Deudores comerciales no corrientes		
<b>B) ACTIVO CORRIENTE</b>	<b>45.951,11</b>	<b>32.088,02</b>
I. Existencias		
II. Deudores comerciales y otras cuentas a cobrar	0,00	0,00
1. Clientes por ventas y prestaciones de servicios	0,00	0,00
a) Clientes por ventas y prestaciones de servicios a largo plazo		
b) Clientes por ventas y prestaciones de servicios a corto plazo		
2. Accionistas (socios) por desembolsos exigidos		
3. Otros deudores		
III. Inversiones en empresas del grupo y asociadas a corto plazo		
IV. Inversiones financieras a corto plazo		
V. Periodificaciones		
VI. Efectivo y otros activos líquidos equivalentes	45.951,11	32.088,02
<b>TOTAL ACTIVO (A+B)</b>	<b>48.470,83</b>	<b>34.001,74</b>

**ANEXO IV. CUENTAS ANUALES DE LA SOCIEDAD UNIZAR EMPRENDE, S.L.U.**

<b>PATRIMONIO NETO Y PASIVO</b>	<b>2022</b>	<b>2021</b>
<b>A) PATRIMONIO NETO</b>	<b>46.002,70</b>	<b>34.001,74</b>
A-1) Fondos propios	46.002,70	34.001,74
I. Capital	35.000,00	35.000,00
1. Capital escriturado	35.000,00	35.000,00
2. (Capital no exigido)		
II. Prima de emisión		
III. Reservas	5,58	-344,05
IV. (Acciones y participaciones en patrimonio propias)		
V. Resultados de ejercicios anteriores	-1.003,84	-4.150,53
VI. Otras aportaciones de socios		
VII. Resultado del ejercicio	12.000,96	3.496,32
VIII. (Dividendo a cuenta)		
A-2) Ajustes en patrimonio neto		
A-3) Subvenciones, donaciones y legados recibidos		
<b>B) PASIVO NO CORRIENTE</b>	<b>0,00</b>	<b>0,00</b>
I. Provisiones a largo plazo		
II. Deudas a largo plazo	0,00	0,00
1. Deudas con entidades de crédito		
2. Acreedores por arrendamiento financiero		
3. Otras deudas a largo plazo		
III. Deudas con empresas del grupo y asociadas a largo plazo		
IV. Pasivos por impuesto diferido		
V. Periodificaciones a largo plazo		
VI. Acreedores comerciales no corrientes		
VII. Deuda con características especiales a largo plazo		
<b>C) PASIVO CORRIENTE</b>	<b>2.468,13</b>	<b>0,00</b>
I. Provisiones a corto plazo		
II. Deudas a corto plazo	0,00	0,00
1. Deudas con entidades de crédito		
2. Acreedores por arrendamiento financiero		
3. Otras deudas a corto plazo		
III. Deudas con empresas del grupo y asociadas a corto plazo		
IV. Acreedores comerciales y otras cuentas a pagar	2.468,13	0,00
1. Proveedores	0,00	0,00
a) Proveedores a largo plazo		
b) Proveedores a corto plazo		
2. Otros acreedores	2.468,13	
V. Periodificaciones a corto plazo		
VI. Deuda con características especiales a corto plazo		
<b>TOTAL PATRIMONIO NETO Y PASIVO (A+B+C)</b>	<b>48.470,83</b>	<b>34.001,74</b>



**ANEXO IV. CUENTAS ANUALES DE LA SOCIEDAD UNIZAR EMPRENDE, S.L.U.**

<b>(DEBE) / HABER</b>	<b>2022</b>	<b>2021</b>
1. Importe neto de la cifra de negocios		
2. Variación de existencias de productos terminados y en curso de fabricación		
3. Trabajos realizados por la empresa para su activo		
4. Aprovisionamientos		
5. Otros ingresos de explotación		
6. Gastos de personal		
7. Otros gastos de explotación	-1.621,66	-1.003,68
8. Amortización del inmovilizado		
9. Imputación de subvenciones de inmovilizado no financiero y otras		
10. Excesos de provisiones		
11. Deterioro y resultado por enajenaciones del inmovilizado		
12. Otros resultados	90,75	
<b>A) RESULTADO DE EXPLOTACIÓN (1+2+3+4+5+6+7+8+9+10+11+12)</b>	<b>-1.530,91</b>	<b>-1.003,68</b>
13. Ingresos financieros	16.000,00	4.500,00
a) Imputación de subvenciones, donaciones y legados de carácter financiero		
b) Otros ingresos financieros	16.000,00	4.500,00
14. Gastos financieros		
15. Variación de valor razonable en instrumentos financieros		
16. Diferencias de cambio		
17. Deterioro y resultado por enajenaciones de instrumentos financieros		
<b>B) RESULTADO FINANCIERO (13+14+15+16+17)</b>	<b>16.000,00</b>	<b>4.500,00</b>
<b>C) RESULTADO ANTES DE IMPUESTOS (A+B)</b>	<b>14.469,09</b>	<b>3.496,32</b>
18. Impuestos sobre beneficios	-2.468,13	
<b>D) RESULTADO DEL EJERCICIO (C+17)</b>	<b>12.000,96</b>	<b>3.496,32</b>

## ANEXO IV. CUENTAS ANUALES DE LA SOCIEDAD UNIZAR EMPRENDE, S.L.U.

BALANCE DE SUMAS Y SALDOS	SALDO INICIAL	DEBE	HABER	SALDO
100 Capital social	-35.000,00		0,00	-35.000,00
112 Reserva legal	0,00		349,63	-349,63
113 Reservas voluntarias	344,05		0,00	344,05
121 Resultados negativos de ejercicios anteriores	4.150,53		3.146,69	1.003,84
129 Resultado del ejercicio	-3.496,32	3.496,32	0,00	0,00
240 Participaciones a largo plazo en partes vinculadas	1.853,00	606,00	0,00	2.459,00
473 Hacienda Pública, retenciones y pagos a cuenta	0,00		0,00	0,00
474 Activos por impuesto diferido	60,72		0,00	60,72
475 Hacienda Pública, acreedora por conceptos fiscales	0,00		2.468,13	-2.468,13
572 Bancos e instituciones de crédito c/c vista, euros	32.088,02	16.457,01	2.593,92	45.951,11
623 Servicios de profesionales independientes	0,00	1.752,97	217,80	1.535,17
626 Servicios bancarios y similares	0,00	234,95	148,46	86,49
629 Otros servicios	0,00		0,00	0,00
630 Impuesto sobre beneficios	0,00	2.468,13	0,00	2.468,13
678 Gastos excepcionales	0,00		90,75	-90,75
760 Ingresos de participaciones en instrumentos de pat	0,00		16.000,00	-16.000,00
<b>TOTALES</b>	<b>0,00</b>	<b>25.015,38</b>	<b>25.015,38</b>	<b>0,00</b>



## Informe de gestión sociedad UNIZAR EMPRENDE, S.L.U. Anualidad 2022 –

La sociedad UNIZAR EMPRENDE ha liquidado los impuestos correspondientes a cada trimestre, y ha presentado las cuentas de la Sociedad en el Registro Mercantil.

El número de empresas Spin-off y Start-up participadas por UNIZAR EMPRENDE a 31/12/2022 asciende a 4 y son:

- Kampal Data Solutions SL (5% del capital social)
- SMT4V Researching SL (5% del capital social)
- Centro de innovación biotecnológica en ciencias de la visión SL (5% del capital social)
- Aragonesa de Ingeniería y Software s.l. (5% del capital social) adquirido en este año.

Los **beneficios por la participación** de UNIZAR EMPRENDE SLU en Centro de innovación biotecnológica en ciencias de la visión, S.L ascienden en 2021 a **16.000 €**. Esta cifra supone multiplicar por 3,5 los ingresos del año pasado.

Describimos **algunos datos económicos** de interés para la Universidad de Zaragoza relativos a nuestras empresas Spin-off

- UNIZAR a través de su OTRI, **ha facturado a las empresas Spin-off, en concepto de licencia de explotación** de know-how y/o patente la cantidad de **38.166,10€+IVA correspondiente a los ingresos obtenidos por las mismas en 2022. Este importe es el doble que el recibido el año pasado por el mismo concepto**. Adjuntamos tabla con el desglose de estas facturaciones.

### ROYALTIES Facturados en 2022 a Spin-off de UNIZAR

Organismo	Importe base	Importe total
SMT4V RESEARCHING, S.L.	45,22	54,72
CENTRO DE INNOVACION BIOTECNOLOGICA EN CIENCIAS DE LA VISION S.L.	23.160,00	28.023,60
NEW FOOD DEVELOPMENT, S.L.	164,59	199,16
BIT&BRAIN TECHNOLOGIES, S.L.	123,43	149,35
KAMPAL DATA SOLUTIONS, S.L.	4.626,74	5.598,35



J3D VISION AND INSPECTION MEASUREMENT SYSTEMS, S.L.	6.399,14	7.742,96
EBERS MEDICAL TECHNOLOGY, S.L.	429,00	519,09
BEONCHIP, S.L.	1.540,68	1.864,23
DIVE MEDICAL S.L.	1.677,30	2.029,53
TOTAL	<b>38.166,10</b>	<b>46.180,99</b>

- En 2022 la Universidad de Zaragoza ha colaborado en 5 proyectos de I+D+I encargados o liderados por las siguientes spinoff:

Financiador	Título	Importe base	Importe total
ECONOMIC STRATEGIES AND INITIATIVES, S.L.	TUTORIZACIÓN Y ASISTENCIA TÉCNICA EN ANÁLISIS DE DATOS	29.495,00	35.688,95
EPIC POWER CONVERTERS, S.L.	ESTUDIO DE ENVEJECIMIENTO DE BATERÍAS Y ESTRATEGIAS SOC/SOH EN SISTEMAS DE ALMACENAMIENTO PARA ASCENSORES	13.500,00	16.335,00
DIPUTACIÓN GENERAL DE ARAGÓN (98.78%) KAMPAL DATA SOLUTIONS, S.L. (1.22%)	APLICACIÓN DE HERRAMIENTAS DE INTELIGENCIA COLECTIVA PARA LA PREVENCIÓN DE LA VULNERABILIDAD DE LOS ADOLESCENTES EN LAS REDES SOCIALES: CIBERACOSO, ABUSO Y OTRAS CONDUCTAS DE RIESGO - LMP46_21	98.958,52	99.168,52
BEONCHIP, S.L.	DISEÑO INTEGRADO CON INTELIGENCIA ARTIFICIAL E INGENIERÍA DE MULTI-ORGANOIDES BIOIMPRESOS EN CHIP PARA DIAGNÓSTICO Y TERAPIA TUMORAL- DIAMOOC	50.000,00	60.500,00
J3D VISION AND INSPECTION MEASUREMENT SYSTEMS, S.L.	INVESTIGACIÓN SOBRE TECNOLOGÍAS AVANZADAS DE INSPECCIÓN, DETECCIÓN Y REPARACIÓN DE DEFECTOS EN EL ÁREA DE PINTURA PARA VEHÍCULOS ELÉCTRICOS	18.500,00	22.385,00
TOTAL		<b>210.453,52</b>	<b>234.077,47</b>



En el año 2022 se ha reconocido una nueva empresa como Start-up de la Universidad de Zaragoza.

La empresa reconocida como Start-up Unizar en el 2022 es:

2022	<b>CIERZO</b> COMUNICACIÓN	Agencia de Comunicación digital enfocada al apoyo de la digitalización para empresas y a la creación de productos innovadores como Mocitox, patrociners, etc.
------	-------------------------------	---

A 31.12.2022, el número total de empresas Spin-off y Start-up creadas desde la Universidad de Zaragoza asciende a **63**.

En la siguiente tabla aparecen clasificadas por rama de conocimiento:

Rama de conocimiento	Spin-off	Start-up	TOTAL	Activas en 2022
Artes y Humanidades	4	3	7	5
Ciencias Sociales y Jurídicas	1	8	9	7
Ciencias	12	1	13	7
Ciencias de la Salud	6	1	7	5
Ingeniería y Arquitectura	17	10	27	19
<b>TOTAL</b>	<b>40</b>	<b>23</b>	<b>63</b>	<b>43</b>

De las 63 empresas creadas desde UNIZAR, **43 empresas spin-off/start-up Unizar siguen activas (68%)**. Esta información puede consultarse en el Anexo I.

### Informe de Generación de Riqueza de nuestras SPINUPS:

Los puestos de trabajo activos a 31/12/2021 que mantienen las empresas reconocidas como spin-off o startup UNIZAR asciende a **225 trabajadores a 31.12.2021** (último dato disponible en Registro Mercantil), un **24 % más que el año anterior** (182 trabajadores). Este dato no incluye a los trabajadores autónomos de las mismas.

Los ingresos de explotación generados a 31/12/2021 por empresas reconocidas como spin-off o Start-up UNIZAR (último dato disponible en Registro Mercantil) suman **14.482.169€, un 27% más** que el anterior ejercicio (11.398.431€).








Estos datos pueden consultarse en el Anexo II del presente informe.



**Anexo I: Listado de Empresas reconocidas desde el 2014 y activas en el 2022**

2014	Spinoff		<b>Epic Power SL</b> Diseño, producción y venta de sistemas de recuperación y almacenaje de energía para su utilización por el propio sistema. Su primer y principal producto es el ERS P3k, un sistema de altas prestaciones que hace que los ascensores nuevos o ya instalados sean más eficientes y reduzcan directamente el consumo eléctrico. En casos óptimos, el ahorro puede ser de hasta el 45% del consumo producido por el motor del ascensor. La principal ventaja de este sistema es que no hace falta modificar una instalación.
2014	Spinoff		<b>Kampal Data Solutions SL</b> Análisis de Big Data para la toma de decisiones y la identificación de cuestiones estratégicas como duplicidades, actores clave, oportunidades de negocio, todas ellas cuestiones estratégicas dentro de la actividad de cualquier sector.
2014	Spinoff		<b>GEEZAR Soluciones SL</b> Empresa dedicada a la información y reducción de los consumos energéticos. Dicha innovación tiene lugar en aspectos tan diversos como el Hardware (desarrollo de sistemas de adquisición de datos), el Software (visualizadores y tratamiento de datos o programas de simulación de puntos y procesos de consumo) y la sociología de interacción con el usuario, a quien se le guía para aprender a ahorrar.
2014	Spinoff		<b>Centro Clínico OMT-E Fisioterapia SLP</b> Centro de referencia de los fisioterapeutas manuales ortopédicos: ofrece a la población un servicio integral de salud que proporciona, a través de la fisioterapia OMT, soluciones eficaces ante problemas/síntomas relacionadas con el movimiento y la postura.
2014	Startup		<b>Neki Creativos SL</b> Neki ofrece soluciones de localización discretas que aportan tranquilidad a personas con un familiar con riesgo a desorientarse. (Tercera edad, niños, personas con deterioros cognitivos, Alzheimer, etc.)
2015	Startup		<b>Arqueología y Didáctica S.C.</b> Divulgación científica creativa y en la innovación didáctica en torno a la Prehistoria y la Arqueología, para promover la vocación por la Arqueología como un oficio y una disciplina científica en diálogo con su entorno social.



2015	Startup		<b>Idiogram Technologies SL</b> AGENCIA DE INTELIGENCIA para el sector privado. Su especialidad es desarrollar y poner en marcha sistemas de inteligencia a medida para empresas, centros de investigación, universidades y organizaciones (clústeres, AEIs). Son la primera empresa a nivel nacional que ofrece sistemas y servicios de inteligencia a medida en el ámbito científicoacadémico, empresarial y organizacional.
2016	Spinoff		<b>SMT4V Researching SL (Smarthings4Vision)</b> Desarrollo de instrumentación basada en software que permite evaluar y entrenar la función visual de un paciente ofreciéndole características novedosas como la portabilidad o la adaptación al profesional (personalización) y a las necesidades tanto de él mismo como del paciente.
2016	Startup		<b>NIVEL-4 SLP</b> Consultoría de ingeniería acústica que estudia lo que representa, en la experiencia del usuario, el control del ruido y de las vibraciones en los edificios.
2016	Spinoff		<b>RemOT Technologies SL</b> Empresa de servicios basados en geolocalización e interpretación de imágenes tomadas por satélites y drones. Junto con los Sistemas de Información Geográfica (SIG), la tecnología web y la IoT proporcionamos al cliente valor añadido en relación con el espacio que le rodea.
2016	Spinoff		<b>BEOnChip SL</b> Empresa de microtecnologías dedicada al diseño, fabricación y venta de dispositivos desechables para cultivos celulares biomiméticos de uso sencillo.
2016	Spinoff		<b>J3D Vision and Inspection Measurement Systems SL</b> Desarrollo, implementación y mantenimiento de sistemas de metrología dimensional y de visión industrial para la detección eficiente de defectos on-line, para empresas del sector industrial, y particularmente empresas de automoción.
2017	Startup		<b>Hunteet Creativos SL</b> Hunteet es una plataforma desde la que se ayuda a las marcas a conectar con el público joven. A través de una publicidad interactiva y la gamificación. Desde Hunteet se proponen retos a través, que se cumplen con fotos a través de las cuales se pueden ganar premios.



2017	Startup		<b>Historia de Aragón</b> Proveedor de servicios culturales y educativos sobre historia aragonesa que busca el acercamiento a nuestra cultura y raíces a todo tipo de público. Convertimos la historia en un producto de ocio en el que aprender es divertido.
2017	Spinoff		<b>Newfood Development SL</b> Investigación, desarrollo e innovación de productos de alimentación, que solucionen las necesidades actuales de la sociedad.
2017	Startup		<b>Efitar Ingeniería SLL</b> Además de los servicios habituales de una empresa de servicios energéticos, Efitar Ingeniería consigue mediante su innovador servicio denominado "la Cuota Fija", llevar a cabo proyectos de optimización energética a coste cero para el cliente, que aseguran los ahorros contractualmente. Eliminando así los dos principales obstáculos de este tipo de proyectos: su elevada inversión y la incertidumbre en los resultados.
2017	Spinoff		<b>HP Lab History &amp; Development SL</b> Gestión cultural, gestión del patrimonio y organización de eventos.
2018	Startup		<b>CONET Mascotas SL</b> Gestión integral de la salud de las mascotas. Ofrecemos soluciones veterinarias a medida para perros de cualquier edad y condición sanitaria, mediante Planes de Salud completamente personalizados y ajustados a las necesidades reales de cada animal.
2018	Startup		<b>Blipol RH Analytics SL</b> Software de minería de datos aplicado al campo de los recursos humanos para mejorar la gestión del talento.
2019	Startup		<b>NYXELL S. Coop.</b> App que se convierte en taquilla virtual para disfrutar del ocio nocturno sin hacer fila, además de permitir a los locales una mejor gestión de los eventos y fiestas.
2019	Spinoff		<b>Centro de innovación biotecnológica en ciencias de la visión SL (Biotech Vision)</b> Desarrollo de iniciativas tecnológicas y de gestión en el campo de las Ciencias de la Visión con vocación de transferencia en el campo de la salud.





2019	Startup	 <b>Energy On Site</b>	<b>Energy On Site Plus SL</b> Ingeniería especializada en el ámbito energético industrial que desarrolla soluciones de recarga para vehículos eléctricos a medida.
2019	Startup	 <b>TUPERROES BIENVENIDO</b>	<b>Tu perro es bienvenido</b> Web de referencia para los dueños de perros en la que encontrarás los establecimientos de Aragón donde puedes entrar con tu perro. Además ayuda el pequeño comercio a mejorar sus ventas con un nuevo sector de consumidores.
2019	Spinoff	 <b>h2i ANALYTICS</b>	<b>H2i Analytics SL</b> Tecnologías avanzadas de tratamiento y explotación de datos para el control de las reservas hidrogeológicas y previsión de sequías.
2020	Startup	 <b>click and plan</b>	<b>Click and plan SL</b> Aplicación móvil que te permite organizar planes en grupo, con ella podrás hacer los planes de ocio más divertidos con tu grupo de amigos o con personas muy interesantes por conocer. <a href="#">Más información</a>
2020	Startup	 <b>erasmusplay</b>	<b>Erasmus Play SL</b> Erasmus Play es el primer comparador de alojamientos para estudiantes que trabaja de mano de las universidades. Con un simple clic, permite comparar miles de alojamientos (habitaciones, pisos, residencias y co-living), procedentes de multitud de plataformas online de alojamientos en toda Europa. <a href="#">Más información</a>
2020	Spinoff	 <b>dive</b> <small>Devices for analysis of visual behavior</small>	<b>Dive Medical SL</b> Ofrece tecnología para la exploración global de la función visual de forma rápida y precisa, incluso en pacientes no colaboradores, basada en eye tracking e inteligencia artificial (IA).
2020	Spinoff		<b>Glasskin Tech SL</b> Investigación, desarrollo, escalado, producción y comercialización de procesos, procedimientos y productos innovadores basado en la transformación de vidrio plano, así como la explotación comercial de resultados de I+D.
2021	Startup	 <b>lemon</b>	<b>Aragonesa de Ingeniería y Software SL (Lemon)</b> Diseño y fabricación de dispositivos de comunicación y seguridad para facilitar y mejorar la experiencia de teletrabajo en las empresas.



2022	Startup		<b>Cierzo Comunicación SL</b> Agencia de comunicación digital enfocada al apoyo de la digitalización para empresas y a la creación de producto innovadores como Mocitox, Patrociners, etc.
------	---------	---	---

**Anexo II: Relación de empresas SPINUP creadas por UNIZAR: datos de sus ingresos de explotación y empleados a 31/12/2021 (último dato disponible en Registro Mercantil)**

Tipo	Area conocimiento	AÑO Reconocimiento	Denominación	Empleados 2021	Ingresos explotación 2021
Spin off	Ingeniería y Arquitectura	2006	LIBELIUM COMUNICACIONES DISTRIBUIDAS S.L.	47	2.843.134 €
Spin off	Ingeniería y Arquitectura	2009	BIT & BRAIN TECHNOLOGIES SL (BITBRAIN)	22	1.723.695 €
Spin off	Ingeniería y Arquitectura	2016	J3D VISION AND INSPECTION MEASUREMENT SYSTEM	6	1.664.404 €
Spin off	Ingeniería y Arquitectura	2013	EPIC POWER CONVERTERS SL	9	1.119.003 €
Start up	Ingeniería y Arquitectura	2017	EFITAR INGENIERIA SLL	10	964.093 €
Spin off	Ciencias de la Salud	2019	CENTRO DE INVESTIGACIÓN BIOTECNOLOGICA EN C	2	878.977 €
Spin off	Ingeniería y Arquitectura	2009	EBERS MEDICAL TECHNOLOGY, S.L.	9	679.004 €
Spin off	Ingeniería y Arquitectura	2007	GEOSPATIUMLAB S.L. (GEOSLAB)	11	552.600 €
Spin off	Ciencias	2006	ESCIENCIA EVENTOS CIENTIFICOS S.L.	15	471.534 €
Start up	Ingeniería y Arquitectura	2014	NEKI CREATIVOS SL	6	438.309 €
Spin off	Ciencias	2008	NANOSCALE BIOMAGNETICS S.L.	9	332.371 €
Spin off	Ciencias	2010	NANOIMMUNOTECH S.R.L.	6	278.475 €
Spin off	Ingeniería y Arquitectura	2006	UNIVOLUTION SERVICIOS AVANZADOS S.L	2	271.234 €
Spin off	Ingeniería y Arquitectura	2014	KAMPAL DATA SOLUTIONS, S.L.	6	241.615 €
Start up	Ingeniería y Arquitectura	2015	IDIOGRAM TECHNOLOGIES, SL	4	207.356 €
Start up	Ingeniería y Arquitectura	2016	NIVEL- 4 INGENIERÍA ACÚSTICA SLP	4	201.320 €
Spin off	Ciencias de la Salud	2016	BEONCHIP SL	5	192.716 €
Spin off	Ciencias de la Salud	2020	DIVE MEDICAL SL	5	165.047 €
Spin off	Ciencias de la Salud	2014	CENTRO CLÍNICO DE TERAPIA MANUAL ORTOPÉDICA	2	162.803 €
Spin off	Ingeniería y Arquitectura	2007	SCANNER PATRIMONIO E INDUSTRIA S.L. (3D SCANNER)	4	159.288 €
Start up	Ciencias Sociales y Jurídicas	2017	HUNTEET CREATIVOS SL	4	143.000 €
Start up	Ingeniería y Arquitectura	2019	NYXELL S. COOP.	3	138.000 €
Spin off	Ciencias	2016	SMT4V RESEARCHING SL	1	134.586 €
Spin off	Ingeniería y Arquitectura	2014	GEEZAR SOLUCIONES SL	1	95.576 €
Spin off	Artes y Humanidades	2005	EBRONAUTAS S.L.L.	2	93.597 €
Spin off	Ciencias Sociales y Jurídicas	2006	ECONOMIC STRATEGIES AND INICIATIVES S.L. (ESI)	2	76.595 €
Spin off	Artes y Humanidades	2016	REMOT TECHNOLOGIES SL	1	54.478 €
Spin off	Ingeniería y Arquitectura	2019	H2I ANALYTICS SL	2	48.145 €
Start up	Ciencias Sociales y Jurídicas	2020	CLICK AND PLAN, S.L.	1	43.344 €
Spin off	Ciencias	2017	NEWFOOD DEVELOPMENT SL	2	38.098 €
Spin off	Ciencias	2012	GEOARTEC TECHNICAL SOLUTIONS S.L.	1	34.946 €
Start up	Artes y Humanidades	2017	HISTORIA DE ARAGÓN	2	24.000 €
Start up	Ciencias Sociales y Jurídicas	2020	ERASMUS PLAY	2	10.826 €
Spin off	Ingeniería y Arquitectura	2007	EMUL-ACCIÓN S.L.		No disponible
Start up	Artes y Humanidades	2015	ARQUEOLOGIA Y DIDACTICA S.C.	2	No disponible
Spin off	Artes y Humanidades	2017	HPLAB HISTORY & DEVELOPMENT, SL	1	No disponible
Start up	Ciencias de la Salud	2018	CONET MASCOTAS SL	2	No disponible
Start up	Ciencias Sociales y Jurídicas	2018	BLIPOL HR ANALYTICS SL	3	No disponible
Start up	Ingeniería y Arquitectura	2019	ENERGY ON SITE PLUS SL	3	No disponible
Start up	Ciencias Sociales y Jurídicas	2019	TU PERRO ES BIENVENIDO	1	No disponible
Spin off	Ciencias	2020	GLASSKIN TECH SL	1	No disponible
Start up	Ingeniería y Arquitectura	2021	ARAGONESA DE INGENIERIA Y SOFTWARE SL - LEMC	1	No disponible
Start up	Ciencias Sociales y Jurídicas	2022	CIERZO COMUNICACION SL	3	No disponible
				<b>225</b>	<b>14.482.169 €</b>

Nb: Los datos de algunas empresas no están disponibles en la base de datos de SABI.





# **ANEXO V.**

---

## **CUENTAS ANUALES DEL CONSORCIO "CAMPUS ÍBERUS"**



## ANEXO V. CUENTAS ANUALES DEL CONSORCIO "CAMPUS ÍBERUS"

Con fecha 21 de octubre de 2010 el Ministerio de Educación resolvió otorgar la calificación de Campus de Excelencia Internacional CEI 2010 al Campus Iberus, Campus de Excelencia Internacional del Valle del Ebro. Las Universidades de Zaragoza, Pública de Navarra, Lleida y La Rioja firmaron el 6 de junio de 2011 el Convenio de colaboración para la constitución del Consorcio Campus Iberus, en el que las entidades consorciadas manifestaron expresamente su voluntad de asociarse a él y de colaborar en el cumplimiento de cuantos trámites exija el procedimiento que se establece para su definitiva constitución.

Asimismo con fecha 4 de noviembre de 2011, el Consejo de Gobierno de la Universidad de Zaragoza, de acuerdo con su normativa, aprobó los Estatutos del Consorcio Campus Iberus formado por las Universidades antes mencionadas.

La ley 27/2014 de 27 de diciembre, de racionalización y sostenibilidad de la Administración Local incorporó la disposición adicional vigésima en la ley 30/1992 de Régimen Jurídico de las Administraciones Públicas y del Procedimiento Administrativo Común, que contempla la modificación del régimen de los consorcios administrativos; de ahí la necesidad de abordar la modificación de los Estatutos para adaptarlos al nuevo marco legal.

El Consejo Rector del Consorcio, previa deliberación de sus miembros, y de acuerdo con lo dispuesto en los artículos 38.1 y 2 de los vigentes estatutos, adoptó, en sesión celebrada el día 1 de diciembre de 2015, el acuerdo de modificar los Estatutos del Consorcio, indicando que el Consorcio queda adscrito a la Universidad de Zaragoza.

El Consejo de Gobierno de la Universidad de Zaragoza de fecha 11 de diciembre de 2015 acordó modificar los Estatutos del Consorcio Campus Iberus en los términos aprobados por su Consejo Rector y de conformidad con lo establecido en el apartado tercero del Acuerdo de 4 de noviembre de 2011, del Consejo de Gobierno de la Universidad de Zaragoza, por el que se aprueban los Estatutos del Consorcio Campus Iberus.

En cumplimiento del artículo 122 de la Ley 40/2015, de 1 de octubre, de Régimen Jurídico del Sector Público, que regula el régimen presupuestario, de contabilidad, control económico-financiero y patrimonial de los Consorcios, estableciendo que éstos deberán formar parte de los presupuestos e incluirse en la cuenta general de la Administración pública de adscripción, se incluyen las cuentas anuales del consorcio Campus Iberus de 2022, que figuran a continuación y que fueron aprobadas por el Consejo Rector del Consorcio Campus Iberus el día 26 de abril de 2023.



**ACUERDO DEL CONSEJO DEL CONSORCIO CAMPUS IBERUS POR EL QUE SE APRUEBAN LAS CUENTAS ANUALES DEL CONSORCIO CAMPUS IBERUS CORRESPONDIENTES AL EJERCICIO 2022**

El régimen de contabilidad, aprobación y rendición de cuentas del Consorcio Campus Iberus está sujeto a los principios y normas de la contabilidad pública.

A tenor de lo establecido en el artículo 8 de los Estatutos del Consorcio corresponde al Consejo aprobar la liquidación económica de cada ejercicio presupuestario junto con la memoria anual.

Reunido el Consejo, en sesión celebrada el 26 de abril de 2023, y previa deliberación de sus miembros se ha adoptado el siguiente

**ACUERDO**

**Primero.-** Aprobar las cuentas anuales del Consorcio Campus Iberus correspondientes al ejercicio 2022, que figuran como Anexo.

16571635C Firmado digitalmente  
RAMON por 16571635C  
GONZALO (R: RAMON GONZALO (R:  
Q5000950E) Q5000950E)  
Fecha: 2023.04.28  
12:39:46 +02'00'

Ramón Gonzalo García  
Presidente del Consorcio Campus Iberus





Consortio Campus Iberus

***CUENTAS ANUALES***

***AÑO 2022***



## ÍNDICE

1. Balance	4
2. Cuenta del resultado económico patrimonial	11
3. Estado de cambios en el patrimonio neto	13
4. Estado de flujos de efectivo	17
5. Liquidación del presupuesto de ingresos	19
6. Liquidación del presupuesto de gastos	21
7. Resultado presupuestario	24
8. Memoria	25
8.1. Anexos a la memoria	50
8.1.1. Estado de transferencias recibidas	50
8.1.2. Presentación por actividades de la cuenta del resultado económico patrimonial	52
8.1.3. Operaciones no presupuestarias de tesorería	53
8.1.4. Ejercicio corriente. Presupuesto de gastos. Modificaciones de crédito	57
8.1.5. Remanentes de crédito por vinculación jurídica	60
8.1.6. Ejercicio corriente. Derechos anulados	62
8.1.7. Ejercicio corriente. Ingresos. Derechos cancelados	63
8.1.8. Ejercicio corriente. Recaudación neta	64
8.1.9. Ejercicio corriente. Devoluciones de ingresos	65
8.1.10. Ejercicio corriente. Compromisos de ingresos	66
8.1.11. Obligaciones de presupuestos cerrados	67
8.1.12. Derechos de cobro de presupuestos cerrados	68
8.1.13. Variación de resultados presupuestarios de ejercicios anteriores	71
8.1.14. Compromisos de gasto con cargo a presupuesto de ejercicios posteriores	72
8.1.15. Compromisos de ingresos con cargo a presupuestos de ejercicios posteriores	73
8.1.16. Ejecución de proyectos de gastos	74
8.1.17. Desviaciones de financiación por agente financiador	77



8.1.18. Remanente de tesorería	78
8.1.19. Deterioro de crédito y saldos de dudoso cobro	79
8.1.20. Acreedores por operaciones devengadas	83
8.2. Indicadores	84
8.2.1. Liquidez inmediata	84
8.2.2. Liquidez a corto plazo	85
8.2.3. Liquidez general	86
8.2.4. Endeudamiento	87
8.2.5. Relación de endeudamiento	88
8.2.6. Cash-flow	89
8.2.7. Periodo medio de pago a acreedores comerciales	90
8.2.8. Periodo medio de cobro	91
8.2.9. Ratio de la cuenta del resultado económico patrimonial	92
8.2.10. Ejecución del presupuesto de gastos	93
8.2.11. Realización de pagos	94
8.2.12. Esfuerzo inversor	95
8.2.13. Ejecución del presupuesto de ingresos	96
8.2.14. Realización de cobros	97
8.2.15. Autonomía	98
8.2.16. Ejercicios cerrados. Realización de pagos	99
8.2.17. Ejercicios cerrados. Realización de cobros	100



**Balance** Ejercicio: 2022 euros  
 Importe: 31/12/2022  
 A Fecha:

Nº Cuentas	Activo	Notas en memoria	Ejercicio 2022	Ejercicio 2021	Nº Cuentas	Patrimonio Neto y Pasivo	Notas en memoria	Ejercicio 2022	Ejercicio 2021
	<b>A) ACTIVO NO CORRIENTE</b>		<b>25.148,76</b>	<b>43.383,45</b>		<b>A) PATRIMONIO NETO</b>		<b>1.176.082,78</b>	<b>997.986,93</b>
	I.- Inmovilizado intangible		0,00	0,00	100, 101	I.- Patrimonio		0,00	0,00
200, 201, (2800), (2801)	1. Inversiones en investigación y desarrollo		0,00	0,00		II.- Patrimonio generado		<b>1.176.082,78</b>	<b>997.986,93</b>
203, (2803), (2903)	2. Propiedad industrial e intelectual		0,00	0,00	120	1. Resultado de ejercicios anteriores		982.240,45	1.553.581,25
206, (2806), (2906)	3. Aplicaciones informáticas		0,00	0,00	129	2. Resultado del ejercicio		193.842,33	-555.594,32
207, (2807), (2907)	4. Inversiones sobre activos utilizados en régimen de arrendamiento o cedidos		0,00	0,00		III.- Ajustes por cambio de valor		<b>0,00</b>	<b>0,00</b>
208, 209, (2808), (2909)	5. Otro inmovilizado intangible		0,00	0,00	136	1. Inmovilizado no financiero		0,00	0,00
	II.- Inmovilizado material		<b>22.148,76</b>	<b>40.383,45</b>	133	2. Activos financieros disponibles para la venta		0,00	0,00
210, (2810), (2910), (2990)	1. Terrenos		0,00	0,00	134	3. Operaciones de cobertura		0,00	0,00
211, (2811), (2911), (2991)	2. Construcciones		0,00	0,00	130, 131, 132	IV.- Subvenciones recibidas pendientes de imputación a resultados		<b>0,00</b>	<b>0,00</b>
212, (2812), (2912), (2992)	3. Infraestructuras		0,00	0,00		<b>B) PASIVO NO CORRIENTE</b>		<b>0,00</b>	<b>0,00</b>
213, (2813), (2913), (2993)	4. Bienes del patrimonio histórico		0,00	0,00	14	I.- Provisiones a largo plazo		<b>0,00</b>	<b>0,00</b>

	<b>Consorcio Campus Iberus</b>
---	--------------------------------

**Balance**

Ejercicio: **2022**  
 Importe: **euros**  
 A Fecha: **31/12/2022**

Nº Cuentas	Activo	Notas en memoria	Ejercicio 2022	Ejercicio 2021	Nº Cuentas	Patrimonio Neto y Pasivo	Notas en memoria	Ejercicio 2022	Ejercicio 2021
214, 215, 216, 217, 218, 219, (2814), (2815), (2816), (2817), (2818), (2819), (2914), (2915), (2916), (2917), (2918), (2919), (2999)	5. Otro inmovilizado material		22.148,76	40.383,45		II.- Deudas a largo plazo		0,00	0,00
2300, 2310, 232, 233, 234, 235, 237, 238, 2390	6. Inmovilizado material en curso y anticipos		0,00	0,00	15	1. Obligaciones y otros valores negociables		0,00	0,00
220, (2820), (2920)	III.- Inversiones inmobiliarias		0,00	0,00	170, 177	2. Deudas con entidades de crédito		0,00	0,00
221, (2821), (2921)	1. Terrenos		0,00	0,00	176	3. Derivados financieros		0,00	0,00
2301, 2311, 2391	2. Construcciones		0,00	0,00	173, 174, 178, 179, 180, 185	4. Otras deudas		0,00	0,00
	3. Inversiones inmobiliarias en curso y anticipos		0,00	0,00	16	III.- Deudas con entidades del grupo, multigrupo y asociadas a largo plazo		0,00	0,00
240, (2840), (2930)	IV.- Patrimonio público del suelo		0,00	0,00	172	IV.- Acreedores y otras cuentas a pagar a largo plazo		0,00	0,00
	1. Terrenos		0,00	0,00	186	V.- Ajustes por periodificación a largo plazo		0,00	0,00

Modelo: **Balance**Página: **27**

**Consortio Campus Iberus**

**Balance** Ejercicio: **2022**  
 Importe: **euros**  
 A Fecha: **31/12/2022**

Nº Cuentas	Activo	Notas en memoria	Ejercicio 2022	Ejercicio 2021	Nº Cuentas	Patrimonio Neto y Pasivo	Notas en memoria	Ejercicio 2022	Ejercicio 2021
241, (2841), (2931)	2. Construcciones		0,00	0,00		<b>C) PASIVO CORRIENTE</b>		<b>62.961,19</b>	<b>72.569,21</b>
243, 244, 248	3. En construcción y anticipos		0,00	0,00	58	I.- Provisiones a corto plazo		<b>0,00</b>	<b>0,00</b>
249, (2849), (2939)	4. Otro patrimonio público del suelo		0,00	0,00	50	II.- Deudas a corto plazo		<b>0,00</b>	<b>0,00</b>
250, 2510, (2940)	V.- Inversiones financieras a largo plazo en entidades del grupo, multigrupo y asociadas		<b>0,00</b>	<b>0,00</b>		1. Obligaciones y otros valores negociables		0,00	0,00
	1. Inversiones financieras en patrimonio de entidades de derecho público		0,00	0,00	520, 521, 527	2. Deudas con entidades de crédito		0,00	0,00
2501, 2511, (259), (2941)	2. Inversiones financieras en patrimonio de sociedades		0,00	0,00	526	3. Derivados financieros		0,00	0,00
2502, 2512, (2942)	3. Inversiones financieras en patrimonio de otras entidades		0,00	0,00	4003, 4013, 41303, 41313, 4183, 523, 524, 528, 529, 560, 561	4. Otras deudas		0,00	0,00
252, 253, 255, (295), (2960)	4. Créditos y valores representativos de deuda		0,00	0,00	4002, 4012, 41302, 41312, 4182, 51	III.- Deudas con entidades del grupo, multigrupo y asociadas a corto plazo		<b>0,00</b>	<b>0,00</b>
257, 258, (2961), (2962)	5. Otras inversiones financieras		0,00	0,00		IV.- Acreedores y otras cuentas a pagar a corto plazo		<b>62.961,19</b>	<b>72.569,21</b>
	VI.- Inversiones financieras a largo plazo		<b>3.000,00</b>	<b>3.000,00</b>	4000, 4010, 41300, 41310, 416, 4180, 522	1. Acreedores por operaciones de gestión		36.176,68	52.706,42
260, (269)	1. Inversiones financieras en patrimonio		3.000,00	3.000,00	4001, 4011, 410, 41301, 41311, 414, 4181, 419, 554, 559	2. Otras cuentas a pagar		70,45	70,45

**Balance**

Ejercicio: 2022  
 Importe: euros  
 A Fecha: 31/12/2022

Nº Cuentas	Activo	Notas en memoria	Ejercicio 2022	Ejercicio 2021	Nº Cuentas	Patrimonio Neto y Pasivo	Notas en memoria	Ejercicio 2022	Ejercicio 2021
261, 2620, 2629, 264, 266, 267, (297), (2980) 263	2. Créditos y valores representativos de deuda		0,00	0,00	475, 476, 477	3. Administraciones públicas		26.714,06	19.792,34
	3. Derivados financieros		0,00	0,00	452, 453, 456, 457	4. Acreedores por administración de recursos por cuenta de otros entes públicos		0,00	0,00
268, 27, (2961), (2982) 2621, (2983)	4. Otras inversiones financieras		0,00	0,00	485, 568	V. Ajustes por periodificación a corto plazo		0,00	0,00
	VII.- Deudas y otras cuentas a cobrar a largo plazo		0,00	0,00					
	<b>B) ACTIVO CORRIENTE</b>		<b>1.213.895,21</b>	<b>1.027.172,69</b>					
38, (398)	I.- Activos en estado de venta		0,00	0,00					
	II.- Existencias		0,00	0,00					
37	1. Activos construidos o adquiridos para otras entidades		0,00	0,00					
30, 35, (390), (395)	2. Mercaderías y productos terminados		0,00	0,00					
31, 32, 33, 34, 36, (391), (392), (393), (394), (396)	3. Aprovisionamientos y otros		0,00	0,00					
	III.- Deudores y otras cuentas a cobrar a corto plazo		<b>80.500,00</b>	<b>46.919,85</b>					

Modelo: **Balance**Página: **4/7**



Ejercicio: 2022  
 Importe: euros  
 A Fecha: 31/12/2022

**Balance**

Nº Cuentas	Activo	Notas en memoria	Ejercicio 2022	Ejercicio 2021	Nº Cuentas	Patrimonio Neto y Pasivo	Notas en memoria	Ejercicio 2022	Ejercicio 2021
4300, 4310, 43300, 43320, 43390, 43400, 43420, 43700, 43800, 43810, 43900, 43910, 43920, 4430, 446, (4900)	1. Deudores por operaciones de gestión		80.000,00	45.250,00					
4301, 4311, 43301, 43321, 43391, 43401, 43421, 43701, 43801, 43811, 43901, 43911, 43921, 440, 441, 442, 4431, 449, (4901), 550, 555, 558	2. Otras cuentas a cobrar		500,00	1.669,85					
470, 471, 472	3. Administraciones públicas		0,00	0,00					
450, 451, 454, 455, 458	4. Deudores por administración de recursos por cuenta de otros entes públicos IV.- Inversiones financieras a corto plazo en entidades del grupo, multigrupo y asociadas		0,00	0,00					
			<b>0,00</b>	<b>0,00</b>					



**Balance**

Ejercicio: **2022**  
 Importe: **euros**  
 A Fecha: **31/12/2022**

Nº Cuentas	Activo	Notas en memoria	Ejercicio 2022	Ejercicio 2021	Nº Cuentas	Patrimonio Neto y Pasivo	Notas en memoria	Ejercicio 2022	Ejercicio 2021
530, 531, (539), (594)	1. Inversiones financieras en patrimonio de entidades del grupo, multigrupo y asociadas		0,00	0,00					
43302, 43332, 43392, 43402, 43422, 43702, 43802, 43812, 43902, 43912, 43922, 4432, (4902), 532, 533, 535, (595), (5960)	2. Créditos y valores representativos de deuda		0,00	0,00					
536, 537, 538, (5961), (5962)	3. Otras inversiones		0,00	0,00					
540, (549)	<b>V.- Inversiones financieras a corto plazo</b> 1. Inversiones financieras en patrimonio		<b>0,00</b>	<b>0,00</b>				<b>0,00</b>	<b>0,00</b>

Modelo: **Balance**Página: **6/7**



**Consorcio Campus Iberus**

**Balance** Ejercicio: 2022 euros  
 Importe: A Fecha: 31/12/2022

Nº Cuentas	Activo	Notas en memoria	Ejercicio 2022	Ejercicio 2021	Nº Cuentas	Patrimonio Neto y Pasivo	Notas en memoria	Ejercicio 2022	Ejercicio 2021
4303, 4313, 43303, 43323, 43393, 43403, 43423, 43703, 43803, 43813, 43903, 43913, 43923, 4433, (4903), 541, 542, 544, 546, 547, (597), (5980) 543	2. Créditos y valores representativos de deuda		0,00	0,00					
545, 548, 565, 566, (5981), (5982) 480, 567	3. Derivados financieros 4. Otras inversiones financieras		0,00 0,00	0,00 0,00					
	<b>VI.- Ajustes por periodificación</b>		<b>0,00</b>	<b>0,00</b>					
	<b>VII.- Efectivo y otros activos líquidos equivalentes</b>		<b>1.133.395,21</b>	<b>980.252,84</b>					
577	1. Otros activos líquidos equivalentes		0,00	0,00					
556, 557, 570, 571, 573, 574, 575	2. Tesorería		1.133.395,21	980.252,84					
	<b>TOTAL ACTIVO (A + B)</b>		<b>1.239.043,97</b>	<b>1.070.556,14</b>		<b>TOTAL PATRIMONIO NETO Y PASIVO (A + B + C)</b>		<b>1.239.043,97</b>	<b>1.070.556,14</b>



Consorcio Campus Iberus

## Cuenta del Resultado Económico Patrimonial

Ejercicio: 2022  
 Importe: euros  
 A fecha: 31/12/2022

Nº Cuenta	Notas en memoria	Ejercicio 2022	Ejercicio 2021
	<b>1. Ingresos tributarios y urbanísticos</b>	<b>0,00</b>	<b>0,00</b>
72, 73	a) Impuestos	0,00	0,00
740, 742	b) Tasas	0,00	0,00
744	c) Contribuciones especiales	0,00	0,00
745, 746	d) Ingresos urbanísticos	0,00	0,00
	<b>2. Transferencias y subvenciones recibidas</b>	<b>1.086.403,89</b>	<b>1.682.251,00</b>
	a) Del ejercicio	1.086.403,89	1.682.251,00
751	a.1) Subvenciones recibidas para financiar gastos del ejercicio	0,00	0,00
750	a.2) Transferencias	1.086.403,89	1.682.251,00
752	a.3) Subvenciones para cancelación de pasivos que no supongan financiación específica de un elemento patrimonial	0,00	0,00
7530	b) Imputación de subvenciones para el inmovilizado no financiero	0,00	0,00
754	c) Imputación de subvenciones para activos corrientes y otras	0,00	0,00
	<b>3. Ventas de prestación de servicios</b>	<b>0,00</b>	<b>0,00</b>
700, 701, 702, 703, 704	a) Ventas	0,00	0,00
705, 741	b) Prestación de servicios	0,00	0,00
707	c) Imputación de ingresos por activos construidos o adquiridos para otras entidades	0,00	0,00
(6940), 71, 7940	<b>4. Variación de existencias de productos terminados y en curso de fabricación y deterioro de valor</b>	<b>0,00</b>	<b>0,00</b>
780, 781, 782, 783, 784	<b>5. Trabajos realizados por la entidad para su inmovilizado</b>	<b>0,00</b>	<b>0,00</b>
776, 777	<b>6. Otros ingresos de gestión ordinaria</b>	<b>85.082,97</b>	<b>16.316,53</b>
795	<b>7. Excesos de provisiones</b>	<b>0,00</b>	<b>0,00</b>
	<b>A) TOTAL INGRESOS DE GESTIÓN ORDINARIA (1+2+3+4+5+6+7)</b>	<b>1.171.486,86</b>	<b>1.698.567,53</b>
	<b>8. Gastos de personal</b>	<b>-456.421,07</b>	<b>-468.798,27</b>
(640), (641)	a) Sueldos, salarios y asimilados	-355.255,77	-358.217,16
(642), (643), (644), (645)	b) Cargas sociales	-101.165,30	-110.581,11
(65)	<b>9. Transferencias y subvenciones concedidas</b>	<b>-268.485,39</b>	<b>-1.626.387,58</b>
	<b>10. Aprovisionamientos</b>	<b>0,00</b>	<b>0,00</b>
60, 61	a) Consumo de mercaderías y otros aprovisionamientos	0,00	0,00
(6941), (6942), (6943), 7941, 7942, 7943	b) Deterioro de valor de mercaderías, materias primas y otros aprovisionamientos	0,00	0,00
	<b>11. Otros gastos de gestión ordinaria</b>	<b>-246.529,91</b>	<b>-154.642,00</b>
(62)	a) Suministros y servicios exteriores	-246.529,91	-154.642,00
(63)	b) Tributos	0,00	0,00
(676)	c) Otros	0,00	0,00
(68)	<b>12. Amortización del inmovilizado</b>	<b>-5.971,46</b>	<b>-4.177,80</b>
	<b>B) TOTAL GASTOS DE GESTIÓN ORDINARIA (8+9+10+11+12)</b>	<b>-977.407,83</b>	<b>-2.254.005,65</b>
	<b>I.- Resultado (ahorro o desahorro) de la gestión ordinaria (A+B)</b>	<b>194.079,03</b>	<b>-555.438,12</b>
	<b>13. Deterioro de valor y resultados por enajenación del inmovilizado no financiero y activos en estado de venta</b>	<b>0,00</b>	<b>0,00</b>
(690), (691), (692), (693), (6948), 790, 791, 792, 793, 7948, 799	a) Deterioro de valor	0,00	0,00
(670), (671), (672), (673), (674), 770, 771, 772, 773, 774	b) Bajas y enajenaciones	0,00	0,00



Consorcio Campus Iberus

Cuenta del Resultado Económico Patrimonial

Ejercicio: 2022  
 Importe: euros  
 A fecha: 31/12/2022

Nº Cuenta	Notas en memoria	Ejercicio 2022	Ejercicio 2021
7531	c) Imputación de subvenciones para el inmovilizado no financiero	0,00	0,00
	<b>14. Otras partidas no ordinarias</b>	<b>0,00</b>	<b>0,00</b>
775, 778	a) Ingresos	0,00	0,00
(678)	b) Gastos	0,00	0,00
	<b>II.- Resultado de las operaciones no financieras(1+13+14)</b>	<b>194.079,03</b>	<b>-555.438,12</b>
	<b>15. Ingresos financieros</b>	<b>0,00</b>	<b>0,00</b>
	a) De participaciones en instrumentos de patrimonio	0,00	0,00
7630	a.1) En entidades del grupo, multigrupo y asociadas	0,00	0,00
760	a.2) En otras entidades	0,00	0,00
	b) De valores representativos de deuda, de créditos y de otras inversiones financieras	0,00	0,00
7631, 7632	b.1) En entidades del grupo, multigrupo y asociadas	0,00	0,00
(66454), 761, 762, 76454, 769	b.2) En otras entidades	0,00	0,00
	<b>16. Gastos financieros</b>	<b>-236,70</b>	<b>-156,20</b>
(663)	a) Por deudas con entidades del grupo, multigrupo y asociadas	0,00	0,00
(660), (661), (662), (66451), (669), 76451	b) Otros	-236,70	-156,20
785, 786, 787, 788, 789	<b>17. Gastos financieros imputados al activo</b>	<b>0,00</b>	<b>0,00</b>
	<b>18. Variación del valor razonable en activos y pasivos financieros</b>	<b>0,00</b>	<b>0,00</b>
(66459), (6646), 76459, 7646	a) Derivados financieros	0,00	0,00
(6640), (6642), (66452), (66453), 7640, 7642, 76452, 76453	b) Otros activos y pasivos a valor razonable con imputación en resultados	0,00	0,00
(6641), 7641	c) Imputación al resultado del ejercicio por activos financieros disponibles para la venta	0,00	0,00
(668), 768	<b>19. Diferencias de cambio</b>	<b>0,00</b>	<b>0,00</b>
(666), (6670), (6960), (6961), (6962), (6970), (6980), (6981), (6982), 766, 796, 7970, 7980, 7981, 7982	a) De entidades del grupo, multigrupo y asociadas	0,00	0,00
(665), (6671), (6963), (6971), (6983), (6984), (6985), 765, 7971, 7983, 7984, 7985	b) Otros	0,00	0,00
755, 756	<b>21. Subvenciones para la financiación de operaciones financieras</b>	<b>0,00</b>	<b>0,00</b>
	<b>III.- Resultado de las operaciones financieras(15+16+17+18+19+20+21)</b>	<b>-236,70</b>	<b>-156,20</b>
	<b>IV.- Resultado(ahorro o desahorro) neto del ejercicio (II+ III)</b>	<b>193.842,33</b>	<b>-555.594,32</b>
	<b>+ Ajustes en la cuenta del resultado del ejercicio anterior</b>	<b>0,00</b>	<b>-15.746,48</b>
	<b>Resultado del ejercicio anterior ajustado(IV + Ajustes)</b>	<b>0,00</b>	<b>-571.340,80</b>



Consorcio Campus Iberus

## ESTADO TOTAL DE CAMBIOS EN EL PATRIMONIO NETO


## 1.- Estado total de cambios en el patrimonio neto

Ejercicio: 2022

Importe: euros

A fecha: 31/12/2022

	Notas en memoria	I. Patrimonio	II. Patrimonio generado	III. Ajustes cambios de valor	IV. Subv. recibidas	TOTAL
<b>A. Patrimonio neto al final de ejercicio 2021</b>		0,00	997.986,93	0,00	0,00	997.986,93
<b>B. Ajustes por cambios de criterios contables y corrección de errores</b>		0,00	0,00	0,00	0,00	0,00
<b>C. Patrimonio neto inicial ajustado del ejercicio 2022(A+B)</b>		0,00	997.986,93	0,00	0,00	997.986,93
<b>D. Variación del patrimonio neto en el ejercicio 2022</b>		0,00	178.095,85	0,00	0,00	178.095,85
1. Ingresos y gastos reconocidos en el ejercicio		0,00	193.842,33	0,00	0,00	193.842,33
2. Operaciones patrimoniales con la entidad o entidades propietarias		0,00	0,00	0,00	0,00	0,00
3. Otras variaciones del patrimonio		0,00	-15.746,48	0,00	0,00	-15.746,48
<b>E. Patrimonio neto al final del ejercicio 2022 (C+D)</b>		0,00	1.176.082,78	0,00	0,00	1.176.082,78



**ESTADO TOTAL DE CAMBIOS EN EL PATRIMONIO NETO**

Ejercicio: 2022

**2.- Estado de ingresos y gastos reconocidos**

Importe: euros

A fecha: 31/12/2022

Nº Cuenta	Notas en memoria	Ejercicio 2022	Ejercicio 2021
129	<b>I.- Resultado económico patrimonial</b>	<b>193.842,33</b>	<b>-555.594,32</b>
	<b>II.- Ingresos y gastos reconocidos directamente en el patrimonio neto</b>		
	<b>1. Inmovilizado no financiero</b>	<b>0,00</b>	<b>0,00</b>
920	1.1.- Ingresos	0,00	0,00
(820), (821), (822)	1.2.- Gastos	0,00	0,00
	<b>2. Activos y pasivos financieros</b>	<b>0,00</b>	<b>0,00</b>
900, 991	2.1.- Ingresos	0,00	0,00
(800), (891)	2.2.- Gastos	0,00	0,00
	<b>3. Coberturas contables</b>	<b>0,00</b>	<b>0,00</b>
910	3.1.- Ingresos	0,00	0,00
(810)	3.2.- Gastos	0,00	0,00
94	<b>4. Subvenciones recibidas</b>	<b>0,00</b>	<b>0,00</b>
	<b>Total (1+2+3+4)</b>	<b>0,00</b>	<b>0,00</b>
	<b>III.- Transferencias a la cuenta del resultado económico patrimonial o al valor inicial de la partida cubierta</b>		
(823)	<b>1. Inmovilizado no financiero</b>	<b>0,00</b>	<b>0,00</b>
(802), 902, 993	<b>2. Activos y pasivos financieros</b>	<b>0,00</b>	<b>0,00</b>
	<b>3. Coberturas contables</b>	<b>0,00</b>	<b>0,00</b>
(8110), 9110	3.1.- Importes transferidos a la Cuenta del resultado económico patrimonial.	0,00	0,00
(8111), 9111	3.2.- Importes transferidos al valor inicial de la partida cubierta	0,00	0,00
(84)	<b>4. Subvenciones recibidas</b>	<b>0,00</b>	<b>0,00</b>
	<b>Total (1+2+3+4)</b>	<b>0,00</b>	<b>0,00</b>
	<b>IV.- TOTAL ingresos y gastos reconocidos (I + II + III)</b>	<b>193.842,33</b>	<b>-555.594,32</b>



Consortio Campus Iberus

**ESTADO TOTAL DE CAMBIOS EN EL PATRIMONIO NETO**

Ejercicio: 2022

**3.- ESTADO DE OPERACIONES CON LA ENTIDAD O ENTIDADES PROPIETARIAS**

Importe: euros

**a) OPERACIONES PATRIMONIALES CON LA ENTIDAD O ENTIDADES PROPIETARIAS**

A fecha: 31/12/2022

	Notas en memoria	Ejercicio 2022	Ejercicio 2021
1. Aportación patrimonial dineraria		0,00	0,00
2. Aportación de bienes y derechos		0,00	0,00
3. Asunción y condonación de pasivos financieros		0,00	0,00
4. Otras aportaciones de la entidad o entidades propietarias		0,00	0,00
5. (-) Devolución de bienes y derechos		0,00	0,00
6. (-) Otras devoluciones a la entidad o entidades propietarias		0,00	0,00
<b>TOTAL</b>		<b>0,00</b>	<b>0,00</b>



**ESTADO TOTAL DE CAMBIOS EN EL PATRIMONIO NETO**

Ejercicio: 2022

**3.- ESTADO DE OPERACIONES CON LA ENTIDAD O ENTIDADES PROPIETARIAS**

Importe: euros

**b) OTRAS OPERACIONES CON LA ENTIDAD O ENTIDADES PROPIETARIAS**

A fecha: 31/12/2022

	Notas en memoria	Ejercicio 2022	Ejercicio 2021
<b>I. Ingresos y gastos reconocidos directamente en la cuenta del resultado económico patrimonial</b>		<b>0,00</b>	<b>0,00</b>
<b>1. Transferencias y subvenciones</b>		<b>0,00</b>	<b>0,00</b>
1.1.- Ingresos		0,00	0,00
1.2.- Gastos		0,00	0,00
<b>2. Prestación de servicios y venta de bienes</b>		<b>0,00</b>	<b>0,00</b>
2.1.- Ingresos		0,00	0,00
2.2.- Gastos		0,00	0,00
<b>3. Otros</b>		<b>0,00</b>	<b>0,00</b>
3.1.- Ingresos		0,00	0,00
3.2.- Gastos		0,00	0,00
<b>II. Ingresos y gastos reconocidos directamente en el patrimonio neto (1+2)</b>		<b>0,00</b>	<b>0,00</b>
<b>1. Subvenciones recibidas</b>		<b>0,00</b>	<b>0,00</b>
<b>2. Otros</b>		<b>0,00</b>	<b>0,00</b>
<b>TOTAL (I + II)</b>		<b>0,00</b>	<b>0,00</b>





Consorcio Campus Iberus

## Estado de Flujos de Efectivo

Ejercicio: 2022

Importe: euros

A fecha: 31/12/2022

	Notas en memoria	Ejercicio 2022	Ejercicio 2021
<b>I.- FLUJOS DE EFECTIVO DE LAS ACTIVIDADES DE GESTIÓN</b>			
<b>A) Cobros:</b>			
1. Ingresos tributarios y urbanísticos		1.220.881,29	1.832.542,13
2. Transferencias y subvenciones recibidas		0,00	0,00
3. Ventas y prestaciones de servicios		1.038.495,89	1.735.159,00
4. Gestión de recursos recaudados por cuenta de otros entes		0,00	0,00
5. Intereses y dividendos cobrados		0,00	0,00
6. Otros cobros		182.385,40	97.383,13
<b>B) Pagos:</b>		<b>1.064.255,67</b>	<b>2.318.586,67</b>
7. Gastos de personal		456.075,67	471.456,75
8. Transferencias y subvenciones concedidas		271.134,64	1.612.701,53
9. Aprovisionamientos		0,00	0,00
10. Otros gastos de gestión		252.847,80	148.660,37
11. Gestión de recursos recaudados por cuenta de otros entes		0,00	0,00
12. Intereses pagados		236,70	156,20
13. Otros pagos		83.960,86	85.611,82
<b>Flujos netos de efectivo por actividades de gestión (+A-B)</b>		<b>156.625,62</b>	<b>-486.044,54</b>
<b>II.- FLUJOS DE EFECTIVO DE LAS ACTIVIDADES DE INVERSIÓN</b>			
<b>C) Cobros:</b>			
1. Venta de inversiones reales		0,00	0,00
2. Venta de activos financieros		0,00	0,00
3. Unidad de actividad		0,00	0,00
4. Otros cobros de las actividades de inversión		0,00	0,00
<b>D) Pagos:</b>		<b>3.483,25</b>	<b>4.400,18</b>
5. Compra de inversiones reales		3.483,25	4.400,18
6. Compra de activos financieros		0,00	0,00
7. Unidad de actividad		0,00	0,00
8. Otros pagos de las actividades de inversión		0,00	0,00
<b>Flujos netos de efectivo por actividades de inversión (+C-D)</b>		<b>-3.483,25</b>	<b>-4.400,18</b>
<b>III.- FLUJOS DE EFECTIVO DE LAS ACTIVIDADES DE FINANCIACIÓN</b>			
<b>E) Aumentos en el patrimonio:</b>			
1. Cobros por aportaciones de la entidad o entidades propietarias		0,00	0,00
<b>F) Pagos a la entidad o entidades propietarias:</b>		<b>0,00</b>	<b>0,00</b>
2. Devolución de aportaciones y reparto de resultados a la entidad o entidades propietarias		0,00	0,00
<b>G) Cobros por emisión de pasivos financieros:</b>		<b>0,00</b>	<b>0,00</b>
3. Obligaciones y otros valores negociables		0,00	0,00
4. Préstamos recibidos		0,00	0,00
5. Otras deudas		0,00	0,00
<b>H) Pagos por reembolso de pasivos financieros:</b>		<b>0,00</b>	<b>0,00</b>
6. Obligaciones y otros valores negociables		0,00	0,00
7. Préstamos recibidos		0,00	0,00
8. Otras deudas		0,00	0,00
<b>Flujos netos de efectivo por actividades de financiación (+E-F+G-H)</b>		<b>0,00</b>	<b>0,00</b>
<b>IV.- FLUJOS DE EFECTIVO PENDIENTES DE CLASIFICACIÓN</b>			
<b>I) Cobros pendientes de aplicación:</b>			
		31.813,30	1.059,00
<b>J) Pagos pendientes de aplicación:</b>			
		31.813,30	1.059,00
<b>Flujos netos de efectivo pendientes de clasificación (+I-J)</b>		<b>0,00</b>	<b>0,00</b>
<b>V.- EFECTO DE LAS VARIACIONES DE LOS TIPOS DE CAMBIO</b>		<b>0,00</b>	<b>0,00</b>



**Estado de Flujos de Efectivo**

Ejercicio: **2022**  
 Importe: **euros**  
 A fecha: **31/12/2022**

	Notas en memoria	Ejercicio 2022	Ejercicio 2021
<b>VI.- INCREMENTO / DISMINUCIÓN NETA DEL EFECTIVO Y ACTIVOS LÍQUIDOS EQUIVALENTES AL EFECTIVO (I + II + III + IV + V)</b>		<b>153.142,37</b>	<b>-490.444,72</b>
Efectivo y activos líquidos equivalentes al efectivo al inicio del ejercicio		<b>980.252,84</b>	<b>1.470.697,56</b>
Efectivo y activos líquidos equivalentes al efectivo al final del ejercicio		<b>1.133.395,21</b>	<b>980.252,84</b>

Aplicación Presupuestaria		Descripción	Previsiones Presupuestarias			Derechos Reconocidos	Derechos Anulados	Derechos Cancelados	Derechos Reconocidos Netos	Recaudación Neta	Derechos Pendientes de Cobro	Exceso/ Defecto Previsión
			Iniciales	Modificaciones	Definitivos							
39900	Otros ingresos diversos	18.500,00	0,00	18.500,00	85.457,97	375,00	0,00	85.082,97	85.082,97	0,00	66.582,97	
	<b>Total Capítulo 3</b>	<b>18.500,00</b>	<b>0,00</b>	<b>18.500,00</b>	<b>85.457,97</b>	<b>375,00</b>	<b>0,00</b>	<b>85.082,97</b>	<b>85.082,97</b>	<b>0,00</b>	<b>66.582,97</b>	
42190	De otros Organismos Autónomos y Agencias-SEPIE	238.224,00	0,00	238.224,00	590.264,40	7.908,00	0,00	582.356,40	582.356,40	0,00	344.132,40	
44901	De la Universidad de Zaragoza	90.000,00	0,00	90.000,00	90.000,00	0,00	0,00	90.000,00	90.000,00	0,00	0,00	
44902	De la Universidad Pública de Navarra	90.000,00	0,00	90.000,00	90.000,00	0,00	0,00	90.000,00	90.000,00	0,00	0,00	
44903	De la Universidad de Lleida	90.000,00	0,00	90.000,00	90.000,00	0,00	0,00	90.000,00	90.000,00	0,00	0,00	
44904	De la Universidad de La Rioja	90.000,00	0,00	90.000,00	90.000,00	0,00	0,00	90.000,00	90.000,00	0,00	0,00	
45901	De Comunidades Autónomas - Aragón	20.000,00	0,00	20.000,00	40.000,00	0,00	0,00	40.000,00	0,00	40.000,00	20.000,00	
45902	De Comunidades Autónomas - Navarra	20.000,00	0,00	20.000,00	20.000,00	0,00	0,00	20.000,00	20.000,00	0,00	0,00	
45903	De Comunidades Autónomas - Cataluña	20.000,00	0,00	20.000,00	20.000,00	0,00	0,00	20.000,00	20.000,00	0,00	0,00	
45904	De Comunidades Autónomas - La Rioja	20.000,00	0,00	20.000,00	20.000,00	0,00	0,00	20.000,00	0,00	20.000,00	0,00	
47001	De Empresas privadas - Exolum	20.000,00	0,00	20.000,00	20.000,00	0,00	0,00	20.000,00	0,00	20.000,00	0,00	
49100	Del Fondo de Desarrollo Regional	0,00	0,00	0,00	14.001,49	0,00	0,00	14.001,49	14.001,49	0,00	14.001,49	
49900	Otras transferencias del exterior, excluyendo la Unión Europea	2.138,00	0,00	2.138,00	2.138,00	0,00	0,00	2.138,00	2.138,00	0,00	0,00	
	<b>Total Capítulo 4</b>	<b>700.362,00</b>	<b>0,00</b>	<b>700.362,00</b>	<b>1.086.403,89</b>	<b>7.908,00</b>	<b>0,00</b>	<b>1.078.495,89</b>	<b>998.495,89</b>	<b>80.000,00</b>	<b>378.133,89</b>	
87000	Para gastos generales	0,00	36.835,00	36.835,00	0,00	0,00	0,00	0,00	0,00	0,00	-36.835,00	
87010	Para gastos con financiación afectada	0,00	412.407,20	412.407,20	0,00	0,00	0,00	0,00	0,00	0,00	-412.407,20	
	<b>Total Capítulo 8</b>	<b>0,00</b>	<b>449.242,20</b>	<b>449.242,20</b>	<b>0,00</b>	<b>0,00</b>	<b>0,00</b>	<b>0,00</b>	<b>0,00</b>	<b>0,00</b>	<b>-449.242,20</b>	

Consortio Campus Iberus

II. LIQUIDACIÓN DEL PRESUPUESTO DE INGRESOS

Ejercicio: 2022  
 Importe: euros  
 A fecha: 31/12/2022




Consortio Campus Iberus											
Ejercicio: 2022 euros											
Importe: 31/12/2022											
A fecha:											
Aplicación Presupuestaria	Descripción	Previsiones Presupuestarias			Derechos Reconocidos	Derechos Anulados	Derechos Cancelados	Derechos Reconocidos Netos	Recaudación Neta	Derechos Pendientes de Cobro	Exceso/ Defecto Previsión
		Iniciales	Modificaciones	Definitivos							
	Total Presupuesto	718.862,00	449.242,20	1.168.104,20	1.171.861,86	8.283,00	0,00	1.163.578,86	1.083.578,86	80.000,00	-4.525,34

ESTADO DE LIQUIDACIÓN DEL PRESUPUESTO  
 II. LIQUIDACIÓN DEL PRESUPUESTO DE INGRESOS

		<b>Consorcio Campus Iberus</b>	
<b>ESTADO DE LIQUIDACIÓN DEL PRESUPUESTO</b>		Ejercicio: <b>2022</b> Importe: <b>euros</b>	
I. LIQUIDACIÓN DEL PRESUPUESTO DE GASTOS - POR ECONÓMICA		A fecha: <b>31/12/2022</b>	

Aplicación Presupuestaria	Descripción	Créditos Presupuestarios		Gastos Comprometidos	Obligaciones Reconocidas Netas	Pagos	Obligaciones Pendientes de Pago	Remanentes de Crédito
		Iniciales	Modificaciones					
9200.12000	Sueldos del Grupo A1	14.869,36	99,00	14.968,36	14.959,36	14.959,36	0,00	9,00
9200.12003	Sueldos del Grupo C1	9.660,38	141,00	9.801,38	9.792,31	9.792,31	0,00	9,07
9200.12005	Trienios	5.653,85	51,00	5.704,85	5.695,76	5.695,76	0,00	9,09
9200.12006	Pagas Extraordinarias	3.610,45	53,00	3.663,45	3.654,00	3.654,00	0,00	9,45
9200.12100	Complemento de destino	22.712,54	276,00	22.988,54	22.939,28	22.939,28	0,00	49,26
9200.12101	Complemento específico	35.430,61	355,00	35.785,61	35.775,90	35.775,90	0,00	9,71
9200.12103	Otros complementos	8.925,45	1.060,00	9.985,45	9.967,22	9.967,22	0,00	18,23
9200.13003	Laboral fijo	91.756,36	3.300,00	95.056,36	94.863,38	94.863,38	0,00	192,98
9200.13100	Laboral temporal	25.203,90	122.226,00	147.429,90	147.148,56	147.148,56	0,00	281,34
9200.14301	Personal en prácticas formativas no laborales	6.000,00	4.800,00	10.800,00	10.460,00	10.460,00	0,00	340,00
2310.16000	Seguridad Social	60.625,98	37.430,00	98.055,98	97.858,28	97.858,28	7.905,59	197,70
9200.16000	Seguridad Social	0,00	2.800,00	2.800,00	1.945,77	1.945,77	1.945,77	854,23
9200.16200	Formación y perfeccionamiento del personal	4.500,00	0,00	4.500,00	1.361,25	1.361,25	0,00	3.138,75
	<b>Total Capítulo 1</b>	<b>288.948,88</b>	<b>172.591,00</b>	<b>461.539,88</b>	<b>456.421,07</b>	<b>446.569,71</b>	<b>9.851,36</b>	<b>5.116,81</b>
9200.20200	Arrendamientos de edificios y otras construcciones	9.107,51	2.900,00	12.007,51	12.001,00	12.001,00	0,00	6,51
9200.20600	Arrendamientos de equipos para procesos de información	540,00	0,00	540,00	519,12	519,12	0,00	20,88
9200.20900	Cánones	3.500,00	0,00	3.500,00	3.500,00	3.500,00	0,00	0,00
9200.22000	Ordinario no inventariable	5.000,00	0,00	5.000,00	4.783,40	4.783,40	0,00	216,60
9200.22200	Servicios de Telecomunicaciones	3.000,00	0,00	3.000,00	2.587,73	2.587,73	0,00	412,27
9200.22201	Postales y mensajería	100,00	0,00	100,00	2,70	2,70	0,00	97,30
9200.22400	Primas de seguros	6.500,00	0,00	6.500,00	5.034,92	5.034,92	0,00	1.465,08

		ESTADO DE LIQUIDACIÓN DEL PRESUPUESTO						Ejercicio: 2022	
		LIQUIDACIÓN DEL PRESUPUESTO DE GASTOS - POR ECONÓMICA						euros	
								Importe: 31/12/2022	
Aplicación Presupuestaria	Descripción	Iniciales	Créditos Presupuestarios		Gastos Comprometidos	Obligaciones Reconocidas Netas	Pagos	Obligaciones Pendientes de Pago	Remanentes de Crédito
			Modificaciones	Definitivos					
9200.22601	Atenciones protocolarias y representativas	500,00	0,00	500,00	0,00	0,00	0,00	0,00	500,00
9200.22602	Publicidad y propaganda	3.000,00	0,00	3.000,00	2.471,90	2.471,90	2.169,90	302,00	528,10
9200.22606	Reuniones, conferencias y cursos	18.000,00	33.000,00	51.000,00	45.568,37	45.568,37	45.114,01	454,36	5.431,63
9200.22699	Otros gastos generales y de funcionamiento	45.000,00	0,00	45.000,00	23.366,57	23.366,57	23.256,58	109,99	21.633,43
9200.22799	Otros trabajos realizados por empresas y profesionales	80.000,00	50.000,00	130.000,00	126.181,12	126.181,12	124.076,12	2.105,00	3.818,88
9200.23000	Dietas y Locomoción Personal Propio	40.000,00	0,00	40.000,00	15.752,61	15.752,61	15.551,45	201,16	24.247,39
9200.23001	Dietas y Locomoción Externos	0,00	20.000,00	20.000,00	4.760,47	4.760,47	4.644,46	116,01	15.239,53
	<b>Total Capítulo 2</b>	<b>214.247,51</b>	<b>105.900,00</b>	<b>320.147,51</b>	<b>246.529,91</b>	<b>246.529,91</b>	<b>243.241,39</b>	<b>3.288,52</b>	<b>73.617,60</b>
9200.35900	Otros gastos financieros	500,00	0,00	500,00	236,70	236,70	236,70	0,00	263,30
	<b>Total Capítulo 3</b>	<b>500,00</b>	<b>0,00</b>	<b>500,00</b>	<b>236,70</b>	<b>236,70</b>	<b>236,70</b>	<b>0,00</b>	<b>263,30</b>
9200.45393	Transferencias a la Universidad de Zaragoza	5.772,80	229,60	6.002,40	6.002,40	6.002,40	6.002,40	0,00	0,00
9200.45395	A la UPNA	1.902,40	10.430,40	12.332,80	12.332,80	12.332,80	2.296,00	10.036,80	0,00
9200.45396	A la Universidad de La Rioja	3.247,20	0,00	3.247,20	262,40	262,40	262,40	0,00	2.984,80
9200.45397	A la Universidad de Lleida	3.608,00	4.067,20	7.675,20	7.675,20	7.675,20	7.675,20	0,00	0,00
9200.47900	Otras subvenciones a empresas privadas	9.000,00	0,00	9.000,00	7.000,00	7.000,00	0,00	7.000,00	2.000,00
9200.48000	A Familias e Instituciones sin fines de lucro	119.151,21	113.000,00	232.151,21	161.248,59	161.248,59	155.248,59	6.000,00	70.902,62
9200.48500	A otras instituciones sin ánimo de lucro	29.184,00	42.024,00	71.208,00	33.964,00	33.964,00	33.964,00	0,00	37.244,00
9200.49001	A la Fundación Campus Iberus Colombia	40.000,00	0,00	40.000,00	40.000,00	40.000,00	40.000,00	0,00	0,00
	<b>Total Capítulo 4</b>	<b>211.865,61</b>	<b>169.751,20</b>	<b>381.616,81</b>	<b>268.485,39</b>	<b>268.485,39</b>	<b>245.448,59</b>	<b>23.036,80</b>	<b>113.131,42</b>

Aplicación Presupuestaria		Descripción	Créditos Presupuestarios		Gastos Comprometidos	Obligaciones Reconocidas Netas	Pagos	Obligaciones Pendientes de Pago	Remanentes de Crédito
			Iniciales	Modificaciones					
9200.62500	Mobiliario	300,00	0,00	300,00	0,00	0,00	0,00	0,00	300,00
9200.63600	Equipos para procesos de información	3.000,00	1.000,00	4.000,00	3.483,25	3.483,25	3.483,25	0,00	516,75
	<b>Total Capítulo 6</b>	<b>3.300,00</b>	<b>1.000,00</b>	<b>4.300,00</b>	<b>3.483,25</b>	<b>3.483,25</b>	<b>3.483,25</b>	<b>0,00</b>	<b>816,75</b>
	<b>Total</b>	<b>718.862,00</b>	<b>449.242,20</b>	<b>1.168.104,20</b>	<b>975.156,32</b>	<b>975.156,32</b>	<b>938.979,64</b>	<b>36.176,68</b>	<b>192.947,88</b>

Consortio Campus Iberus

## ESTADO DE LIQUIDACIÓN DEL PRESUPUESTO

LIQUIDACIÓN DEL PRESUPUESTO DE GASTOS - POR ECONÓMICA

Ejercicio: 2022  
Importe: euros  
A fecha: 31/12/2022

Consortio Campus Iberus				
ESTADO DE LIQUIDACIÓN DEL PRESUPUESTO				
III. Resultado Presupuestario				
Ejercicio: 2022				
Importe: euros				
A fecha: 31/12/2022				
Conceptos	Derechos Reconocidos Netos	Obligaciones Reconocidas Netas	Ajustes	Resultado Presupuestario
a) Operaciones corrientes	1.163.578,86	971.673,07		191.905,79
b) Operaciones de capital	0,00	3.483,25		-3.483,25
1. Total Operaciones no financieras (a + b)	1.163.578,86	975.156,32		188.422,54
c) Activos Financieros	0,00	0,00		0,00
d) Pasivos Financieros	0,00	0,00		0,00
2. Total Operaciones financieras (c + d)	0,00	0,00		0,00
<b>I.- RESULTADO PRESUPUESTARIO DEL EJERCICIO (I = 1 + 2)</b>	<b>1.163.578,86</b>	<b>975.156,32</b>		<b>188.422,54</b>
<b>AJUSTES:</b>				
3. Créditos gastados financiados con remanente de tesorería para gastos generales			20.956,20	
4. Desviaciones de financiación negativas del ejercicio			218.319,52	
5. Desviaciones de financiación positivas del ejercicio			318.866,45	
<b>II.- TOTAL AJUSTES (II = 3 + 4 - 5)</b>			<b>-79.590,73</b>	
<b>RESULTADO PRESUPUESTARIO AJUSTADO (I + II)</b>				<b>108.831,81</b>



## Consortio Campus Iberus

### Memoria Económica 2022

#### 1. Organización y actividad

##### 1.1. Constitución

El Consorcio Campus Iberus se constituyó el 21 de mayo de 2012 conforme al Convenio de colaboración entre las Universidades de Zaragoza, Pública de Navarra, Lleida y La Rioja para la constitución del Consorcio Campus Iberus, suscrito el 6 de junio de 2011. (BOA n.º 63 de 30/03/2012, BON n.º 80 de 27/04/2012, DOGC n.º 6108 de 16/04/2012 y BOR n.º 44 de 11/04/2012). En esas mismas fechas se publican los Estatutos iniciales del Consorcio.

El domicilio social del Consorcio radica en Zaragoza, C. Pedro Cerbuna, 12.

##### 1.2. Actividad

El Consorcio tiene por objeto impulsar y poner en marcha de manera agregada entre las universidades consorciadas el "Campus Iberus, Campus de Excelencia Internacional del Valle del Ebro".

Las funciones del Consorcio son:

- a) Promover y asegurar la correcta ejecución de las actuaciones asociadas al Plan Estratégico del Campus de Excelencia Internacional del Campus Iberus.
- b) Gestionar los recursos asociados al Campus Iberus y de los que el Consorcio sea beneficiario.
- c) Coordinar la relación entre los distintos agentes que formarán parte de manera directa o indirecta del Campus Iberus favoreciendo la creación de espacios públicos comunes de colaboración incluyendo la cooperación territorial y la conexión a redes nacionales.
- d) Promover planes de cooperación, el concierto de medios y servicios conjuntos y la adquisición compartida de recursos que aseguren la sostenibilidad de estos.
- e) Proponer acciones para la mejora y el diseño de oportunidades para el estudiantado, profesorado, personal de investigación, todos ellos pertenecientes a las entidades del consorcio y para el personal de administración y de servicios tanto de las entidades que forman el consorcio como para las propias del consorcio.
- f) Desarrollar acciones de investigación colaborativa implementando programas de investigación para el desarrollo científico y tecnológico donde la agregación de los agentes que componen el consorcio suponga una ventaja competitiva.
- g) Desplegar actividades de carácter complementario de investigación científica y técnica necesarias para el adecuado progreso científico de los agentes del consorcio con actividades de transferencia y valorización del conocimiento, de asesoramiento para



proyectos o programas internacionales de I+D+I y de la Unión Europea, de difusión de resultados mediante la enseñanza, la divulgación científica o la transferencia de conocimientos.

- h) Potenciar las capacidades del personal investigador que forma parte de los agentes del consorcio con programas formativos de perfeccionamiento y especialización profesional.
- i) Impulsar la proyección internacional de los agentes del consorcio mediante la conexión a redes internacionales y la internacionalización en todos sus ámbitos de actuación incluyendo la cooperación al desarrollo.
- j) Promover la generación de una sólida y competitiva oferta académica conjunta con programas de máster y doctorado con proyección internacional dirigidos de forma preferente a los ejes de especialización del consorcio.
- k) Contribuir a la formación continua de los agentes de los territorios donde se ubica el consorcio, con programas de cualificación y desarrollo de competencias proporcionando una agenda de formación permanente.
- l) Cualquier otra función que contribuya a la consecución del objeto del Consorcio.

### 1.3. Régimen jurídico.

El Consorcio se rige por sus Estatutos (última versión publicada en el Boletín Oficial de Aragón n.º 124 de 29 de junio de 2022) y la reglamentación interna dictada en desarrollo de los mismos, así como por la Ley 40/2015, de 1 de octubre de Régimen Jurídico del Sector Público y la normativa autonómica de desarrollo de la Comunidad Autónoma de Aragón.

El Consorcio está adscrito a la Universidad de Zaragoza en los términos establecidos en la Ley 40/2015, de 1 de octubre de Régimen Jurídico del Sector Público.

### 1.4. Régimen económico-financiero y de contratación.

De acuerdo con sus Estatutos el régimen de contabilidad, aprobación y rendición de cuentas estará sujeto a los principios de la contabilidad pública. El Consorcio está adscrito a la Universidad de Zaragoza por lo que está sujeto al régimen de presupuestación, contabilidad y control de esta entidad.

Durante 2022 la contabilidad del Consorcio se ha llevado utilizando una aplicación adaptada a las normas establecidas para la contabilidad pública local. El programa de contabilidad local está sometido a los mismos principios que la contabilidad de todo el sector público por lo que se considera que la información que arroja es adecuada y su utilización se justifica de acuerdo a los principios de eficacia, eficiencia y economía por los que se rige la gestión del Consorcio como ente público al ser una aplicación ya existente en el mercado.

En cuanto al régimen de contratación, el Consorcio se rige por la Ley 9/2017, de 8 de noviembre de Contratos del Sector Público aplicándosele las mismas normas que a las administraciones públicas. Aplica de forma supletoria las instrucciones en materia de contratación de la Universidad de Zaragoza y las establecidas para el sector público aragonés.

### 1.5. Fuentes de financiación.

El Consorcio se ha financiado en 2022 mediante las aportaciones de las entidades consorciadas, las aportaciones de los gobiernos autonómicos de los territorios en que están radicadas las entidades que forman el Consorcio, la financiación de entes públicos para



proyectos obtenida en convocatorias de concurrencia competitiva tanto nacionales como europeas, el mecenazgo de entidades privadas y los ingresos obtenidos de su actividad en régimen de derecho privado por prestación de servicios a Endesa y a la Gobernación de Antioquia en Colombia.

Los importes obtenidos por estos conceptos son los siguientes:

Principales fuentes de financiación	
Aportación U. de Zaragoza	90.000 €
Aportación U. Pública de Navarra	90.000 €
Aportación U. La Rioja	90.000 €
Aportación U. Lleida	90.000 €
Comunidad Autónoma de Cataluña	20.000 €
Comunidad Autónoma de La Rioja	20.000 €
Comunidad Autónoma de Aragón	40.000 €
Comunidad Foral de Navarra	20.000 €
Erasmus + movilidad	430.264 €
Erasmus KA2 Dilan	160.000 €
POCTEFA aCCeSS (FEDER)	14.001 €
EIT Raw Materials	2.138 €
Mecenazgo Exolum	20.000 €
Endesa Circular Economy Academy	5.250 €
Gobernación Antioquia (Colombia)	72.040 €
<b>Total ingresos</b>	<b>1.163.694 €</b>

No se han recibido ingresos por tasas y precios públicos.

**1.6. Consideración fiscal de la entidad y, en su caso, operaciones sujetas a IVA y porcentaje de prorrata.**

El Consorcio presenta declaraciones de IVA y está dado de alta en el registro de operadores intracomunitarios. Sin embargo, no se ha fijado el porcentaje de prorrata por lo que la entidad no deduce el IVA soportado de ninguna factura.

**1.7. Estructura organizativa básica en sus niveles político y administrativo.**



Tal y como establecen sus Estatutos, los órganos de gobierno y dirección del Consorcio son los siguientes:

- a) El presidente del Consorcio
- b) El Consejo
- c) El vicepresidente ejecutivo

El presidente es el máximo órgano institucional del Consorcio y ostenta la representación legal e institucional de la entidad. El nombramiento recaerá en uno de los rectores de las universidades consorciadas, que será designado por el Consejo, por un periodo de un año. El cargo rotará entre los rectores de las universidades consorciadas sucesivamente.

En casos de ausencia, vacante, enfermedad o imposibilidad del presidente sus funciones serán asumidas por el vicepresidente, que lo será del Consejo y será designado entre los rectores de las universidades consorciadas, cargo que igualmente rotará sucesivamente entre ellos.

El Consejo es el órgano colegiado del Consorcio y le corresponde tanto la definición de la estrategia del mismo como su gobierno ordinario. La composición inicial del Consejo se distribuye de la forma siguiente: los cuatro rectores y los cuatro presidentes de los Consejos Sociales de las universidades. El vicepresidente ejecutivo asistirá a las reuniones con voz, pero sin voto. Ejercerá de secretario uno de sus miembros designado por el propio Consejo. No obstante, el Consejo podrá nombrar un secretario, entre el personal del Consorcio o entre el personal de las universidades consorciadas, que actuará con voz y sin voto.

El vicepresidente ejecutivo es nombrado por el Consejo entre profesores con vinculación permanente a alguna de las universidades. La duración de su mandato será por dos años prorrogables por periodos de dos años. Actualmente el puesto de vicepresidente ejecutivo está vacante.

El Consejo podrá nombrar además un presidente honorario. El 2 de diciembre de 2016 el Consejo Rector nombró a D. José Luis López de Silanes Busto, presidente del Consejo Social de la Universidad de la Rioja, presidente honorario, cargo que sigue ocupando en la actualidad.

La estructura administrativa está encabezada por la directora ejecutiva, que actualmente ejerce además las funciones de secretaria del Consejo y del Consorcio.

La estructura administrativa está recogida en la Relación de Puestos de Trabajo del Consorcio. (BOA n.º 112, de 25 de mayo de 2021).

### **1.8. Número medio de empleados durante el ejercicio y a 31 de diciembre, tanto funcionarios como personal laboral, distinguiendo por categorías y sexos.**

El número medio de empleados durante el ejercicio ha sido de 9,49. A 31 de diciembre de 2022 el número de empleados era de 9. De ellos 2 son funcionarios, 3 son personal laboral con contrato fijo y 4 personal laboral con contrato temporal. Por categorías: 7 pertenecen a la categoría de titulados superiores (titulados universitarios), de los cuales 5 son mujeres y 2 hombres y 2 a la de titulados medios (titulación de bachiller o equivalente), las dos mujeres.



## 2. Gestión indirecta de servicios públicos, convenios y otras formas de colaboración.

El Consorcio no gestiona de forma indirecta servicios públicos. La información sobre los convenios se recoge en la nota 15. Transferencias, subvenciones y otros ingresos y gastos.

## 3. Bases de presentación de las cuentas.

Las cuentas anuales se han elaborado a partir de los registros contables del Consorcio y se presentan de acuerdo con el Plan General de Contabilidad Pública con objeto de mostrar la imagen fiel del patrimonio y de la situación financiera, del resultado económico-patrimonial y de la ejecución del presupuesto a 31 de diciembre de 2022.

### a) Principios contables

Se han aplicado todos los principios contables públicos sin interferir el objetivo de la imagen fiel del patrimonio, de la situación financiera, de la ejecución del presupuesto y de los resultados de la entidad.

La información contenida en las cuentas anuales del 2022 pretende ser clara, relevante, fiable y comparable.

El Consorcio es una entidad contable por tener, de acuerdo con sus Estatutos, personalidad jurídica y presupuesto propio, que debe formar y rendir cuentas.

La contabilidad del Consorcio se desarrolla aplicando los principios contables de carácter económico-patrimonial de gestión continuada, devengo, uniformidad, prudencia, no compensación y principio de importancia relativa.

También se aplican los principios contables de carácter presupuestario de imputación presupuestaria y desafectación.

### b) No se han producido variaciones en los criterios de contabilización

### c) No se han producido cambios en las estimaciones contables.

## 4. Normas de reconocimiento y valoración.

Se indican a continuación los criterios contables aplicados en relación a las siguientes partidas:

### 4.1. Inmovilizado material

#### - Valoración:

Los bienes comprendidos en el inmovilizado material de la entidad están valorados al precio de adquisición, teniendo en cuenta las correcciones valorativas que deben efectuarse.

Cuando se trate de bienes adquiridos a título gratuito o que hayan sido recibidos en cesión se considerará como precio de adquisición el valor venal de los mismos en el momento de la incorporación patrimonial. En el caso de bienes recibidos en adscripción se tomará como precio de adquisición el valor neto de los mismos en la contabilidad del adscribiente, en el momento de la adscripción.



En la reversión de bienes cedidos, la entidad cedente dará de alta los mismos por el valor que figurara en su inventario en el momento de la cesión, procediendo a continuación a reflejar las posibles diferencias de acuerdo con el verdadero estado de los bienes revertidos.

En la reincorporación de bienes adscritos, la entidad adscribiente dará de alta los mismos por el valor neto que figura en la contabilidad del ente beneficiario en ese mismo momento, procediendo, por tanto, a reflejar las posibles diferencias.

Las diferencias a que se hace referencia en los dos párrafos anteriores se considerarán resultados del ejercicio en que se produzcan.

Se incorporará al valor del inmovilizado correspondiente el importe de las inversiones adicionales o complementarias que se realicen, valorándose estas de acuerdo con los criterios establecidos anteriormente.

- Precio de adquisición:

El precio de adquisición de un activo es el importe, en efectivo u otros activos, pagado o pendiente de pago, que corresponda al mismo, así como cualquier coste directamente relacionado con la compra o puesta en condiciones de servicio del activo para el uso al que está destinado.

En los inmovilizados que necesiten un periodo de tiempo superior a un año para estar en condiciones de uso, los gastos financieros podrán incrementar el valor del bien inmovilizado, siempre que cumplan los siguientes requisitos:

- Que provengan de préstamos recibidos o asumidos con la finalidad exclusiva de financiar la adquisición, acondicionamiento o fabricación de un activo.
- Que se hayan devengado por la efectiva utilización de la financiación recibida o asumida
- Solo se activarán durante el periodo de tiempo en el que se estén llevando a cabo tareas de acondicionamiento o fabricación.

Los impuestos indirectos que gravan los elementos del inmovilizado material se han incluido en el precio de adquisición, dado que no tienen el carácter de recuperables directamente de la Hacienda Pública.

- Correcciones de valor del inmovilizado material:

- Amortización: en todos los casos (incluidos los bienes de inmovilizado que hayan sido recibidos en cesión o en adscripción) se deducirán las amortizaciones practicadas, las cuales habrán de establecerse sistemáticamente en función de la vida útil de los bienes, atendiendo a la depreciación que normalmente sufran por su funcionamiento, uso y disfrute, sin perjuicio de considerar también la obsolescencia que pudiera afectarlos.

El porcentaje de amortización considerado por el Consorcio para su inmovilizado material es:

Concepto	Porcentaje de amortización	Nº de años	Método de amortización
Mobiliario	5%-10%	10-20	Lineal
Equipos procesos información	12,5%-25 %	4-8	Lineal



Instalaciones técnicas	5 %	20	Lineal
------------------------	-----	----	--------

- Pérdidas de carácter irreversible en el inmovilizado:

Si se produce una disminución de valor de carácter irreversible y distinto de la amortización sistemática se procederá a corregir la valoración del bien correspondiente, contabilizando la pérdida como gasto del ejercicio y provocando una corrección del valor amortizable del bien.

El deterioro del valor de un activo perteneciente al inmovilizado material se determinará, con carácter general, por la cantidad que exceda el valor contable de un activo a su importe recuperable, siempre que la diferencia sea significativa.

- Revalorizaciones:

Con posterioridad a su reconocimiento inicial como activo, todos los elementos del inmovilizado material deben ser contabilizados a su valoración inicial incrementada, en su caso, por los desembolsos posteriores y descontando la amortización acumulada practicada y la corrección valorativa acumulada por el deterioro que hayan sufrido a lo largo de su vida útil. No obstante, cuando las circunstancias del mercado impliquen unos incrementos sustanciales en el precio que hagan que el valor contable de un elemento del inmovilizado material sea poco significativo respecto a su valor real se permite que el valor de los activos afectados por esta circunstancia se exprese por su valor razonable en el momento de la revalorización menos la amortización acumulada practicada posteriormente y la corrección valorativa acumulada por deterioro que haya sufrido el elemento desde la fecha de la revalorización hasta la fecha de las cuentas anuales.

El modelo de valoración posterior utilizado en este ejercicio para todos los elementos del inmovilizado ha sido el de coste.

#### 4.2. Activos y pasivos financieros.

##### 4.2.1. Activos financieros

Son activos financieros el dinero en efectivo, los instrumentos de capital o de patrimonio neto de otra entidad, los derechos a recibir efectivo u otro activo financiero de un tercero o de intercambiar con un tercero activos o pasivos financieros en condiciones potencialmente favorables.

Están clasificados como créditos y partidas a cobrar las siguientes partidas del balance de la entidad: el dinero en efectivo y los derechos a recibir efectivo u otro activo financiero de un tercero.

Está clasificado como activo financiero disponible para la venta, puesto que no cumple los requisitos para incluirse en otra categoría, la aportación inicial al patrimonio de la Fundación Campus Iberus Colombia.

##### Créditos y partidas a cobrar

Valoración inicial: con carácter general los créditos y partidas a cobrar se valorarán inicialmente por su valor razonable que, salvo evidencia en contrario, será el precio de la transacción, que equivaldrá al valor razonable de la contraprestación entregada más los costes de transacción que les sean directamente atribuibles. No obstante, los créditos y partidas a cobrar con vencimiento a corto plazo que no tengan un tipo de interés contractual, se valorarán por su valor nominal.



En todo caso, las fianzas y depósitos constituidos se valorarán siempre por el importe entregado, sin actualizar.

Valoración posterior: los créditos y partidas a cobrar se valorarán por su coste amortizado. Los intereses devengados se contabilizarán como resultados del ejercicio utilizando el método del tipo de interés efectivo. No obstante, las partidas a cobrar que, sin tipo de interés contractual, se hayan valorado inicialmente por su valor nominal y los préstamos concedidos con intereses subvencionados que se hayan valorado inicialmente por el importe entregado continuarán valorándose por dicho importe, salvo que se hubieran deteriorado. Asimismo, las fianzas y depósitos constituidos mantendrán su valor inicial, salvo que se hubiesen deteriorado.

Deterioro: al menos al cierre del ejercicio, deberán efectuarse las correcciones valorativas necesarias, siempre que exista evidencia objetiva de que el valor de un crédito o de un grupo de créditos con similares características de riesgo valorados colectivamente se ha deteriorado como resultado de uno o más sucesos que hayan ocurrido después de su reconocimiento inicial y que ocasionen una reducción o retraso en los flujos de efectivo estimados futuros, como puede ser la insolvencia del deudor.

El deterioro de valor de estos activos financieros será la diferencia entre su valor contable y el valor actual de los flujos de efectivo futuros que se estima se van a generar, descontados al tipo de interés efectivo calculado en el momento de su reconocimiento inicial. Las correcciones valorativas por deterioro, así como su reversión, se reconocerán como un gasto o un ingreso, respectivamente, en el resultado del ejercicio. La reversión del deterioro tendrá como límite el valor contable que tendría el crédito en la fecha de reversión si no se hubiese registrado el deterioro de valor.

Los **derechos a cobrar presupuestarios** figurarán por el importe a percibir. Los derechos a cobrar procedentes de ingresos de derecho público habrán de valorarse por el importe determinado en el acto de liquidación que los genere, tanto procedan de ingresos sin contraprestación y de exacción obligatoria, como de prestaciones de servicios, realización de actividades y utilización privativa o aprovechamiento especial del dominio público.

Los derechos de cobro derivados de otras prestaciones de servicios y cesiones de bienes patrimoniales, efectuadas en régimen de derecho privado se registrarán por el importe de la contraprestación a percibir por los mismos, sin incluir los impuestos legalmente repercutibles ni los gastos satisfechos por cuenta del deudor, los cuales se integrarán en otras cuentas a cobrar no presupuestarias.

No se han dotado provisiones por riesgo de insolvencia con respecto al cobro de los derechos reconocidos por considerar que no existen derechos de difícil o imposible recaudación.

### Activos financieros disponibles para la venta

Valoración inicial: los activos financieros disponibles para la venta se valorarán inicialmente por su valor razonable, que, salvo evidencia en contrario, será el precio de la transacción, que equivaldrá al valor razonable de la contraprestación entregada más los costes de transacción que les sean directamente atribuibles. En el caso de los instrumentos de patrimonio, formará parte del valor inicial el importe de los derechos preferentes de suscripción y similares que, en su caso, se hubiesen adquiridos.

Valoración posterior: los activos financieros disponibles para la venta se valorarán por su valor razonable, sin deducir los costes de transacción en que se pudiera incurrir en su enajenación.





Los cambios que se produzcan en el valor razonable se registrarán directamente en el patrimonio neto, hasta la enajenación o deterioro del activo financiero, momento en que se imputará a resultados.

Cuando deba asignarse valor a estos activos por enajenación u otro motivo, se aplicará el método del coste medio ponderado por grupos homogéneos.

No obstante, se registrarán en la cuenta del resultado económico patrimonial las correcciones por deterioro de valor, los intereses devengados según el tipo de interés efectivo y los resultados por diferencias de cambio en activos financieros monetarios en moneda extranjera.

Los instrumentos de patrimonio que no se negocien en un mercado activo, se valorarán por su coste, menos, en su caso, el importe acumulado de las correcciones valorativas por deterioro.

Deterioro: al menos al cierre del ejercicio, deberán efectuarse las correcciones valorativas necesarias siempre que exista evidencia objetiva de que el valor de un activo financiero disponible para la venta o grupo de activos financieros disponibles para la venta con similares características se ha deteriorado como resultado de uno o más eventos ocurridos después de su reconocimiento inicial y que ocasionen, en el caso de los instrumentos de deuda, una reducción o retraso en los flujos de efectivo estimados futuros, como puede ser el caso de la insolvencia del deudor, o bien, en el caso de instrumentos de patrimonio, la falta de recuperabilidad del valor contable del mismo, debido a un descenso prolongado o significativo en su cotización o de sus fondos propios en el caso de instrumentos de patrimonio que no se negocien en un mercado activo.

Para los instrumentos de patrimonio valorados al coste por no negociarse en un mercado activo, la corrección valorativa por deterioro se calculará teniendo en cuenta el patrimonio neto de la entidad participada corregido por las plusvalías tácitas existentes en la fecha de valoración y no será posible la reversión de la corrección valorativa reconocida en ejercicios anteriores.

#### 4.2.2. Pasivos financieros

Un pasivo financiero es una obligación exigible e incondicional de entregar efectivo u otro activo financiero a un tercero o de intercambiar con un tercero activos o pasivos financieros en condiciones potencialmente desfavorables.

Los pasivos financieros que posee la entidad son pasivos financieros a coste amortizado. Se clasifican en débitos y partidas a pagar por operaciones derivadas de la actividad habitual.

Valoración inicial: son partidas a pagar con vencimiento a corto plazo que no tienen un tipo de interés contractual por lo que se valoran por su valor nominal.

Valoración posterior: los débitos y partidas a pagar se valoran por su coste amortizado. Las partidas a pagar sin tipo de interés contractual que se hayan valorado inicialmente por su valor nominal continuarán valorándose por dichos importes.

La entidad dará de baja un pasivo financiero cuando se haya extinguido, esto es, cuando la obligación que dio origen a dicho pasivo se haya cumplido o cancelado.

#### 4.3. Impuestos sobre el valor añadido



La entidad no deduce IVA. El importe soportado no deducible formará parte del precio de adquisición de los bienes de inversión o del circulante, así como de los servicios que sean objeto de las operaciones gravadas por el impuesto.

Los créditos derivados de los importes repercutidos se contabilizarán en rúbricas específicas, separados del resto de créditos y débitos.

## 5. Inmovilizado material.

Análisis del movimiento durante el ejercicio de cada partida del balance incluida en este epígrafe y de sus correspondientes amortizaciones acumuladas y correcciones valorativas acumuladas, distinguiendo entre aquellos activos valorados según el modelo de coste de aquellos valorados con el modelo de revalorización.

Los movimientos del ejercicio 2022 de las cuentas de inmovilizado tangible (material) son los siguientes:

Cuentas	Inmovilizado material	Saldo inicial	Entradas	Aumentos Traspasos	Salidas	Dism. inuc. Traspasos	Det. rioro Ejerc. icio	Amortiz. Ejercicio	Reval. oriz.	Saldo Final
214, 215, 216, 217, 218, 219, (2814), (2815), (2816), (2817), (2818), (2819), (2914), (2915), (2916), (2917), (2918), (2919), (2999)	5. Otro inmovilizado material	40.383,45	3.483,25	0,00	15.746,48	0,00	0,00	5.971,46	0,00	22.148,76
	Modelo de costes	40.383,45	3.483,25	0,00	15.746,48	0,00	0,00	5.971,46	0,00	22.148,76
	<b>TOTAL</b>	<b>40.383,45</b>	<b>3.483,25</b>	<b>0,00</b>	<b>15.746,48</b>	<b>0,00</b>	<b>0,00</b>	<b>5.971,46</b>	<b>0,00</b>	<b>22.148,76</b>

Los movimientos de las cuentas de amortización acumulada de inmovilizado tangible son los siguientes:

Amortización acumulada							
Código	Descripción	Saldo inicial		Acumulado ejercicio		Saldo	
		Debe	Haber	Debe	Haber	Debe	Haber
2816000	Amortización acumulada de		2.181,26	0	1.083,37	0	3.264,63



	mobiliario						
2817000	Amortización acumulada de equipos para procesos de información		6.898,72	0	4.628,77	0	11.527,49
2819000	Amortización acumulada de otro inmovilizado material		646,52	0	259,32	0	905,84
	<b>Total 281</b>		<b>9.726,50</b>	<b>0</b>	<b>5.971,46</b>	<b>0</b>	<b>15.697,96</b>

Información sobre:

Vidas útiles o coeficientes de amortización utilizados en los diferentes tipos de elementos, así como información, en su caso, sobre los coeficientes aplicados a distintas partes de un mismo elemento.

Ver Nota 4.1 Inmovilizado material.

## 6. Patrimonio público del suelo

No existe.

## 7. Inversiones inmobiliarias.

No existen.

## 8. Inmovilizado intangible.

No existe.

## 9. Arrendamientos financieros y otras operaciones de naturaleza similar.

Esta entidad no tiene concertados arrendamientos financieros u operaciones de naturaleza similar.

## 10. Activos financieros.

Se proporciona en este apartado información sobre los activos financieros, excluidos los créditos por operaciones derivadas de la actividad habitual.

La entidad tiene registrados en el balance a 31 de diciembre de 2022 en el apartado inversiones financieras a largo plazo los siguientes activos financieros:

- Inversiones financieras en patrimonio, cuenta 2600000, por importe de 3.000 € correspondiente a la aportación inicial al patrimonio de la Fundación Campus Iberus



Colombia, efectuada en el ejercicio 2017. La clasificación según la norma de reconocimiento y valoración n.º 8, «Activos Financieros» es como activo financiero disponible para la venta.

No ha habido correcciones por deterioro de valor desde su registro.

#### 11. Pasivos financieros.

---

No existen pasivos financieros en la entidad a excepción de las cuentas a pagar por operaciones habituales de la entidad, por lo que no se ofrece información en este apartado.

#### 12. Coberturas contables.

---

Sin movimientos.

#### 13. Activos construidos o adquiridos para otras entidades y otras existencias.

---

Sin movimientos.

#### 14. Moneda extranjera.

---

Esta entidad no tiene elementos de activo o pasivo en moneda extranjera.



## 15. Transferencias, subvenciones y otros ingresos y gastos.

### 15.1. Ingresos

#### 15.1.1. Transferencias y subvenciones recibidas.

Importe y características de las transferencias y subvenciones recibidas cuyo importe sea significativo, así como sobre el cumplimiento o incumplimiento de las condiciones impuestas para la percepción y disfrute de las subvenciones, el criterio de imputación a resultados y los importes imputados.

Anexo: "Memoria: Estado de transferencias recibidas"

Durante el ejercicio 2022 la entidad ha registrado en el capítulo 4 del presupuesto de ingresos derechos reconocidos netos por transferencias recibidas por un importe total de 1.078.495 € procedentes de entidades públicas y privadas. En la cuenta del resultado económico patrimonial se reflejan como imputadas al resultado del ejercicio transferencias recibidas por importe de 1.086.403 €. Todas las transferencias registradas en la liquidación del presupuesto de ingresos se imputan a resultados del ejercicio más un importe de 7.908 €, correspondiente a una devolución de ingresos al organismo financiador, SEPIE, que se refleja en distinto momento en la ejecución presupuestaria y en la cuenta de resultados. Dicha devolución se imputó a la cuenta de resultados en 2021 cuando se registró la obligación, mientras que presupuestariamente se refleja en el momento del pago, en 2022.

Durante el ejercicio y tal y como se recoge en el "Acuerdo de 23 de noviembre de 2021 del Consejo del Consorcio Campus Iberus por el que se aprueba la **aportación anual de las universidades** al Consorcio para el año 2022", las universidades miembros del Consorcio aportaron cada una la cantidad de 90.000 € al Consorcio. Los ingresos totales por este concepto son 360.000 €.

En 2022 el Consorcio ha firmado **convenios con las comunidades autónomas** de Cataluña, La Rioja, Aragón y comunidad foral de Navarra para el impulso del Campus de Excelencia Internacional y ha recibido un ingreso de 20.000 € de los gobiernos de Cataluña, La Rioja y Navarra y de 40.000 € de la comunidad autónoma de Aragón para la realización de acciones dentro del proyecto Campus Iberus de conversión en Campus de Excelencia Internacional.

El Consorcio ha recibido transferencias procedentes del Servicio Español para la Internacionalización de la Educación (SEPIE) por un importe de 430.264 € para la ejecución de proyectos de las acciones KA131 y KA171 de movilidad del programa **Erasmus+**. En este importe se incluye la prefinanciación de los proyectos de movilidad aprobados en 2021 y de los aprobados en 2022, así como la liquidación de algunos proyectos de 2019.

Dentro del programa Erasmus + Knowledge Alliances la Comisión Europea ha aprobado la propuesta del proyecto de Campus Iberus *Digital language and communication training for EU scientists, DILAN*. En 2022 se ha recibido el ingreso inicial de prefinanciación por un importe de 160.000 €, correspondiente al 40% del importe total del proyecto.



El Consorcio ha recibido fondos FEDER por importe de 14.001 € como liquidación final del proyecto financiado por el programa POCTEFA 2014-2020 **aCCeSS a Crossborder Cooperation for Smart Specialisation**.

El Consorcio ha recibido también un ingreso de 2.138 € correspondiente al último pago del proyecto firmado con **EIT Raw Materials** para la organización del Raw Materials Manager Course y financiado por la Unión Europea.

El Consorcio ha seguido contando con el **mecenazgo de la empresa Exolum**, para la novena edición de su programa de Premios al Emprendimiento. En virtud del convenio de colaboración suscrito entre ambas entidades, el Consorcio ha recibido en 2022 un ingreso procedente de Exolum por importe de 20.000 €.

### 15.1.2. Otros ingresos.

El Consorcio ha recibido ingresos por importe de 72.040 € por servicios prestados a la **Gobernación de Antioquia** en Colombia por la impartición de cursos online y la organización de una visita formativa de funcionarios de la Gobernación a Zaragoza en septiembre de 2022.

La entidad ha recibido también ingresos por importe de 5.250 € de Endesa en virtud del contrato firmado con ellos para la impartición del programa formativo **Endesa Circular Economy Academy**, de la que se ha celebrado la tercera edición en 2022 con participación de docentes de las universidades del Consorcio.

Estas actividades se realizan en régimen de derecho privado y se registran en el capítulo 3 del presupuesto de ingresos.

### 15.2. Gastos

#### 15.2.1. Subvenciones y transferencias concedidas

Importe y características de las transferencias y subvenciones concedidas cuyo importe sea significativo, así como el cumplimiento o incumplimiento de las condiciones impuestas para la percepción y disfrute de las subvenciones, el criterio de imputación a resultados y los importes imputados.

En el ejercicio 2022 el Consorcio ha concedido subvenciones y transferencias por un importe de 268.485 €. Todas ellas han sido registradas como transferencias corrientes en el capítulo 4 del presupuesto de gastos y se han imputado a resultados del ejercicio en su totalidad de conformidad con la norma de valoración n.º 18. Transferencias y subvenciones.

El desglose de las subvenciones y transferencias concedidas más significativas es el siguiente:

#### **Fundación Campus Iberus Colombia.**

El Consorcio ha efectuado transferencias a la Fundación Campus Iberus Colombia en concepto de contribución a los gastos operativos de la Fundación por un importe total de 40.000 € durante el ejercicio 2022.

#### **Erasmus + KA131.**

1. La gestión de los diferentes programas de **movilidad** dentro del programa Erasmus + KA131 ha originado transferencias dentro del capítulo 4 del presupuesto de gasto de la entidad por los siguientes importes:



ERASMUS MOVILIDAD		
Aplicación presupuestaria	Perceptor	Importe
9200.48000 A familias e instituciones sin fines de lucro	Estudiantes, profesores y personal de las universidades beneficiarios de becas Erasmus	151.411 €
9200.48500 A otras instituciones sin ánimo de lucro	European Generation y European Projects Association, para la gestión del proyecto Erasmus KA131 Spanish Universities for EU Projects	9.940 €
<b>Total Erasmus movilidad</b>		<b>161.351 €</b>

#### Proyecto Erasmus + KA 2 PackAlliance

En 2022 se han registrado algunas transferencias a las universidades del Consorcio por su colaboración en la ejecución del proyecto *PackAlliance: European alliance for innovation training and collaboration towards future packaging*. También se han registrado algunas transferencias a estudiantes por su participación en el programa formativo del proyecto.

Las transferencias registradas por este concepto son las siguientes:

PackAlliance		
Aplicación presupuestaria	Perceptor	Importe
9200.45393	Universidad de Zaragoza	6.002 €
9200.45395	Universidad Pública de Navarra	12.332 €
9200.45397	Universitat de Lleida	7.675 €
9200.45396	Universidad de La Rioja	262 €
9200.48000	Estudiantes	1.037 €
<b>Total PackAlliance</b>		<b>27.310 €</b>

#### Proyecto Erasmus + KA 2 PIECIT

Dentro del proyecto Erasmus + KA2 *Prácticas inclusivas de enseñanza creativa e innovadora con TIC/TAC en escuelas de especial dificultad*, PIECIT, financiado por la Comisión Europea y



coordinado por Campus Iberus se han efectuado en 2022 pagos a los socios según el siguiente detalle:

<b>PIECIT - Segundo pago a los socios – 20% del importe</b>		
<b>Aplicación presupuestaria</b>	<b>Perceptor</b>	<b>Importe</b>
9200.48500 A otras instituciones sin ánimo de lucro	Istituto Comprensivo 6 "Cosme Tura"	4.051 €
9200.48500 A otras instituciones sin ánimo de lucro	Cooperativa de Formacao e Animacao Cultural CRL	4.700 €
9200.48500 A otras instituciones sin ánimo de lucro	Real Academia de Portugal SA	3.748 €
9200.48500 A otras instituciones sin ánimo de lucro	CEIP Santa Engracia	2.426 €
9200.48500 A otras instituciones sin ánimo de lucro	University of Cyprus	4.132 €
9200.48500 A otras instituciones sin ánimo de lucro	Università degli Studi di Ferrara	4.964 €
<b>Total PIECIT</b>		<b>24.024 €</b>

**Premios programa Iberus Exolum Emprende**

El Consorcio ha registrado transferencias en concepto de pago de premios dentro del programa de premios al emprendimiento Iberus-Exolum Emprende por importe de 13.000 €.

**Concurso Tesis en 3 Minutos**

Se han hecho transferencias por importe de 2.200 € dentro de la aplicación 9200.4800 "A familias e instituciones sin fines de lucro" en concepto de pagos de premios a los ganadores del concurso Tesis en 3 Minutos organizado por Campus Iberus en noviembre de 2022.

**Jornadas Doctorales de Jaca**

En el marco de las VIII Jornadas Doctorales, celebradas en Jaca en junio de 2022, se han concedido premios a los doctorandos por importe de 600 €, que se han registrado como transferencias a familias en la aplicación 48500.

**16. Provisiones y contingencias.**

Sin movimiento.





## 17. Información sobre medio ambiente.

Se informa sobre:

- Obligaciones reconocidas en el ejercicio con cargo a cada grupo de programas de la política de gasto 17 "Medio Ambiente".
- Importe de los beneficios fiscales por razones medioambientales que afecten a los tributos propios.

Sin movimientos.

## 18. Activos en estado de venta.

Sin movimiento.

## 19. Presentación por actividades de la cuenta del resultado económico patrimonial.

Anexo: "Presentación por actividades de la cuenta del resultado económico patrimonial".

## 20. Operaciones por administración de recursos por cuenta de otros entes públicos.

Sin movimiento.

## 21. Operaciones no presupuestarias de tesorería.

Anexo: "Información sobre ONP de Tesorería".

## 22. Contratación administrativa. Procedimientos de adjudicación.

Información, por tipos de contratos, sobre los importes adjudicados según los diferentes procedimientos establecidos en la normativa vigente sobre contratación.

Todos los contratos formalizados en el ejercicio 2022 han sido contratos menores tramitados conforme al artículo 118 y la D.A. 54ª de la Ley de Contratos del Sector Público.

## 23. Valores recibidos en depósito.

Sin movimiento.



## 24. Información presupuestaria.

---

### 24.1. Presupuesto corriente

#### 1. Presupuesto de gastos

##### a) Modificaciones de crédito.

Anexo "Modificaciones de crédito"

##### b) Remanentes de crédito

Anexo "Remanentes de crédito por vinculación jurídica"

#### 2. Presupuesto de ingresos

##### a) Proceso de gestión.

###### 1. Derechos anulados.

Anexo "Derechos anulados".

###### 2. Derechos cancelados

Anexo "Derechos cancelados".

Sin movimientos.

###### 3. Recaudación neta.

Anexo "Recaudación neta".

##### b) Devoluciones de ingresos.

Anexo "Devolución de ingresos".

##### c) Compromisos de ingresos

Anexo "Compromisos de ingreso".

Sin movimiento.

### 24.2. Presupuestos cerrados.

#### 1. Presupuesto de gastos. Obligaciones de presupuestos cerrados.

Anexo "Ejercicios cerrados. Obligaciones de presupuestos cerrados".

#### 2. Presupuesto de ingresos. Derechos a cobrar de presupuestos cerrados.

##### a. Derechos de cobro totales.

##### b. Derechos anulados.

##### c. Derechos cancelados.

Anexo "Ejercicios cerrados. Presupuesto de ingresos. Derechos a cobrar de presupuestos cerrados".

#### 3. Variación de resultados presupuestarios de ejercicios anteriores.

Anexo "Ejercicios cerrados. Variación de resultados presupuestarios de ejercicios anteriores".



**24.3. Ejercicios posteriores.**

**1. Compromisos de gasto con cargo a presupuestos de ejercicios posteriores.**

Anexo "Compromisos de gasto con cargo a presupuestos de ejercicios posteriores".

Sin movimientos.

**2. Compromisos de ingreso con cargo a presupuestos de ejercicios posteriores.**

Anexo "Compromisos de ingreso con cargo a presupuestos de ejercicios posteriores".

Sin movimientos.

**24.4. Ejecución de proyectos de gasto**

**1. Ejecución de proyectos de gasto**

Anexo "Ejecución de proyectos de gasto"

**24.5. Gastos con financiación afectada**

Anexo "Desviaciones de financiación por agente financiador"

**24.6. Remanente de tesorería**

Anexo "Remanente de tesorería"

Anexo "Saldo de dudoso cobro". A 31 de diciembre de 2022 no existen saldos de dudoso cobro en la entidad.

**24.7. Acreedores por operaciones devengadas.**

Información sobre los acreedores por operaciones devengadas a 31 de diciembre no recogidas en otros apartados de la memoria, detallada en función de la cuenta representativa de la naturaleza de las operaciones.

Anexo "Acreedores por operaciones devengadas". Sin movimiento en el ejercicio.

**25. Indicadores financieros, patrimoniales y presupuestarios.**

**1. Indicadores financieros y patrimoniales**

- a) Liquidez inmediata. Refleja el porcentaje de deudas presupuestarias y no presupuestarias que pueden atenderse con la liquidez inmediatamente disponible.  
Anexo "Liquidez inmediata"
- b) Liquidez a corto plazo. Refleja la capacidad que tiene la entidad para atender a corto plazo sus obligaciones pendientes de pago.  
Anexo "Liquidez a corto plazo".



- c) **Liquidez general.** Refleja en qué medida todos los elementos patrimoniales que componen el activo corriente cubren el pasivo corriente.  
Anexo "Liquidez general".
  - d) **Endeudamiento por habitante.**  
El Consorcio no es una entidad territorial por lo que este indicador no aplica.
  - e) **Endeudamiento.** Representa la relación entre la totalidad del pasivo exigible (corriente y no corriente) respecto al patrimonio neto más el pasivo total de la entidad.  
Anexo "Endeudamiento".
  - f) **Relación de endeudamiento.** Representa la relación existente entre el pasivo corriente y el no corriente.  
Anexo "Relación de endeudamiento".
  - g) **Cash flow.** Refleja en qué medida los flujos netos de gestión de caja cubren el pasivo de la entidad.  
Anexo "Cash flow".
  - h) **Periodo medio de pago a acreedores comerciales.** Refleja el número de días que, por término medio, tarda la entidad en pagar a sus acreedores comerciales derivados, en general, de la ejecución de los capítulos 2 y 6 del presupuesto.  
Anexo "Periodo medio de pago".
  - i) **Periodo medio de cobro.** Refleja el número de días que, por término medio, tarda la entidad en cobrar sus ingresos, es decir, en recaudar sus derechos reconocidos derivados de la ejecución de los capítulos 1 a 3 y 5, excluidos de este último capítulo los ingresos que deriven de operaciones financieras.  
Anexo "Periodo medio de cobro".
  - j) **Ratios de la cuenta del resultado económico patrimonial.**  
Anexo "Ratios de la cuenta del resultado económico patrimonial".
- 2. Indicadores presupuestarios.**
- a) **Del presupuesto de gastos corriente**
    - 1) **Ejecución del presupuesto de gastos.** Refleja la proporción de los créditos aprobados en el ejercicio que han dado lugar a reconocimiento de obligaciones presupuestarias.  
Anexo "Ejecución del presupuesto de gastos".
    - 2) **Realización de pagos.** Refleja la proporción de obligaciones reconocidas en el ejercicio cuyo pago ya se ha realizado al finalizar el mismo con respecto al total de obligaciones reconocidas.  
Anexo "Realización de pagos".
    - 3) **Gasto por habitante.**



El Consorcio no es una entidad territorial por lo que este indicador no aplica.

4) Inversión por habitante.

El Consorcio no es una entidad territorial por lo que este indicador no aplica.

5) Esfuerzo inversor. Muestra la proporción que representan las operaciones de capital realizadas en el ejercicio en relación con la totalidad de los gastos presupuestarios realizados en el mismo.

Anexo "Esfuerzo inversor".

b) Del presupuesto de ingresos corriente

1) Ejecución del presupuesto de ingresos. Refleja la proporción que, sobre los ingresos presupuestarios previstos, suponen los ingresos presupuestarios netos, esto es, los derechos reconocidos netos.

Anexos "Ejecución del presupuesto de ingresos".

2) Realización de cobros. Refleja la proporción que suponen los cobros obtenidos en el ejercicio sobre los derechos reconocidos netos.

Anexo "Realización de cobros".

3) Autonomía. Muestra la proporción que representan los ingresos presupuestarios realizados en el ejercicio (excepto los derivados de subvenciones y de pasivos financieros) en relación con la totalidad de los ingresos presupuestarios realizados en el mismo.

Anexo "Autonomía".

4) Autonomía fiscal. Refleja la proporción que representan los ingresos presupuestarios de naturaleza tributaria realizados en el ejercicio con la totalidad de los ingresos presupuestarios realizados en el mismo.

El Consorcio no tiene ingresos presupuestarios de naturaleza tributaria por lo que este indicador no aplica.

5) Superávit (o déficit) por habitante.

El Consorcio no es un ente territorial por lo que este indicador no aplica.

c) De presupuestos cerrados

1) Realización de pagos. Pone de manifiesto la proporción de pagos que se han efectuado en el ejercicio de las obligaciones pendientes de pago de presupuestos ya cerrados.

Anexo "Realización de pagos"

2) Realización de cobros. Pone de manifiesto la proporción de cobros que se han efectuado en el ejercicio relativos a derechos pendientes de cobro de presupuestos ya cerrados.

Anexo "Realización de cobros".



## 26. Información sobre el coste de las actividades.

## 1. RESUMEN GENERAL DE COSTES DE LA ENTIDAD

ELEMENTOS	IMPORTE	%
<b>COSTES DE PERSONAL</b>	<b>478.321,64</b>	<b>49,13%</b>
Sueldos y salarios	354.333,00	36,39%
Indemnizaciones	7.070,73	0,73%
Cotizaciones sociales a cargo del empleador	99.804,05	10,25%
Otros costes sociales	1.361,25	0,14%
Indemnizaciones por razón del servicio	15.752,61	1,62%
Transporte del personal		0,00%
<b>ADQUISICIÓN DE BIENES Y SERVICIOS</b>	<b>4.783,40</b>	<b>0,49%</b>
Coste de materiales de reprografía e imprenta	1.254,46	0,13%
Coste de otros materiales	3.528,94	0,36%
Adquisición de bienes de inversión		0,00%
Trabajos realizados por otras entidades		0,00%
<b>SERVICIOS EXTERIORES</b>	<b>215.867,35</b>	<b>22,17%</b>
Costes de investigación y desarrollo		
Arrendamientos y cánones	16.020,12	1,65%
Reparaciones y conservación		0,00%
Servicios de profesionales independientes	126.181,12	12,96%
Transportes	4.760,47	0,49%
Servicios bancarios y similares		0,00%
Publicidad, propaganda y relaciones públicas	2.471,90	0,25%
Suministros		0,00%
Comunicaciones	2.590,43	0,27%
Costes diversos	63.843,31	6,56%
<b>TRIBUTOS</b>		
<b>COSTES CALCULADOS</b>	<b>5.971,46</b>	<b>0,61%</b>
Amortizaciones	5.971,46	0,61%
<b>COSTES FINANCIEROS</b>	<b>236,70</b>	<b>0,02%</b>
<b>COSTES DE TRANSFERENCIAS</b>	<b>268.485,39</b>	<b>27,57%</b>
<b>OTROS COSTES</b>		
<b>TOTAL</b>	<b>973.665,94</b>	<b>100%</b>

Conciliación con la contabilidad presupuestaria. Los gastos registrados en la contabilidad presupuestaria en 2022 ascienden a 975.156,32 €. De esos gastos, en la contabilidad de costes se han restado 3.978,59 € correspondientes a primas de seguros, que se consideran una carga no incorporable, ya que son reintegrados por los beneficiarios de las becas Erasmus. También se han eliminado los gastos del capítulo 6 del presupuesto de gastos correspondientes a inversiones por importe de 3.483,25 €, ya que se incluye como coste el de las amortizaciones correspondientes del año, que ascienden a 5.917,46 €.



Las operaciones se recogen en el siguiente cuadro:

Contabilidad analítica		973.665,94
Menos amortizaciones	5.971,46	967.694,48
Más cap. 6 del presupuesto	3.483,25	971.177,73
Más primas de seguros	3.978,59	975.156,32
Contabilidad presupuestaria		975.156,32
Descuadre contabilidad analítica-contabilidad presupuestaria		0,00

## 2. RESUMEN DEL COSTE POR ELEMENTOS DE LAS ACTIVIDADES

### 2.1. ACTIVIDAD: INVESTIGACIÓN

ELEMENTOS	COSTE DIRECTO	COSTE INDIRECTO	TOTAL	%
COSTES DE PERSONAL	125.935,29		125.935,29	55,19%
ADQUISICIÓN DE BIENES Y SERVICIOS	95,16	223,09	318,25	0,14%
SERVICIOS EXTERIORES	91.524,38	8.690,53	100.214,91	43,92%
TRIBUTOS				0,00%
COSTES CALCULADOS		1.706,13	1.706,13	0,75%
COSTES FINANCIEROS				0,00%
COSTES DE TRANSFERENCIAS				0,00%
OTROS COSTES				0,00%
<b>TOTAL</b>	<b>217.554,83</b>	<b>10.619,75</b>	<b>228.174,58</b>	<b>100,00%</b>

### 2.2. ACTIVIDAD: FORMACIÓN Y EMPRESAS

ELEMENTOS	COSTE DIRECTO	COSTE INDIRECTO	TOTAL	%
COSTES DE PERSONAL	74.398,78		74.398,78	54,29%
ADQUISICIÓN DE BIENES Y SERVICIOS		111,54	111,54	0,08%
SERVICIOS EXTERIORES	17.008,01	4.345,26	21.353,27	15,58%
TRIBUTOS				0,00%
COSTES CALCULADOS		853,07	853,07	0,62%
COSTES FINANCIEROS				0,00%
COSTES DE TRANSFERENCIAS	40.310,37		40.310,37	29,42%
OTROS COSTES				0,00%
<b>TOTAL</b>	<b>131.717,16</b>	<b>5.309,87</b>	<b>137.027,03</b>	<b>100,00%</b>

### 2.3. ACTIVIDAD: ERASMUS

ELEMENTOS	COSTE DIRECTO	COSTE INDIRECTO	TOTAL	%
COSTES DE PERSONAL	96.550,28		96.550,28	32,53%
ADQUISICIÓN DE BIENES Y SERVICIOS	168,10	148,73	316,83	0,11%
SERVICIOS EXTERIORES	7.595,74	5.793,68	13.389,42	4,51%
TRIBUTOS			-00	0,00%



COSTES CALCULADOS		1.137,42	1.137,42	0,38%
COSTES FINANCIEROS	1,68		1,68	0,00%
COSTES DE TRANSFERENCIAS	185.375,02		185.375,02	62,46%
OTROS COSTES				0,00%
<b>TOTAL</b>	<b>289.690,82</b>	<b>7.079,83</b>	<b>296.770,65</b>	<b>100%</b>

**2.4. ACTIVIDAD: DOCTORADO**

ELEMENTOS	COSTE DIRECTO	COSTE INDIRECTO	TOTAL	%
COSTES DE PERSONAL	12.093,32		12.093,32	31,93%
ADQUISICIÓN DE BIENES Y SERVICIOS	3.694,59	74,36	3.768,95	9,95%
SERVICIOS EXTERIORES	15.742,22	2.899,54	18.641,76	49,22%
TRIBUTOS				0,00%
COSTES CALCULADOS		568,71	568,71	1,50%
COSTES FINANCIEROS				0,00%
COSTES DE TRANSFERENCIAS	2.800,00		2.800,00	7,39%
OTROS COSTES				0,00%
<b>TOTAL</b>	<b>34.330,13</b>	<b>3.542,61</b>	<b>37.872,74</b>	<b>100,00%</b>

**2.5. ACTIVIDAD: DELEGACIÓN EN COLOMBIA**

ELEMENTOS	COSTE DIRECTO	COSTE INDIRECTO	TOTAL	%
COSTES DE PERSONAL	8.556,05		8.556,05	8,52%
ADQUISICIÓN DE BIENES Y SERVICIOS	44,74		44,74	0,04%
SERVICIOS EXTERIORES	51.533,96		51.533,96	51,34%
TRIBUTOS				0,00%
COSTES CALCULADOS				0,00%
COSTES FINANCIEROS	235,02		235,02	0,23%
COSTES DE TRANSFERENCIAS	40.000,00		40.000,00	39,85%
OTROS COSTES				0,00%
<b>TOTAL</b>	<b>100.369,77</b>		<b>100.369,77</b>	<b>100,00%</b>

**2.6. ACTIVIDAD: DIRECCIÓN Y ADMINISTRACIÓN**

ELEMENTOS	COSTE DIRECTO	COSTE INDIRECTO	TOTAL	%
COSTES DE PERSONAL	160.787,92		160.787,92	92,70%
ADQUISICIÓN DE BIENES Y SERVICIOS		223,09	223,09	0,13%
SERVICIOS EXTERIORES	2.043,50	8.690,53	10.734,03	6,19%
TRIBUTOS				0,00%
COSTES CALCULADOS		1.706,13	1.706,13	0,98%
COSTES FINANCIEROS				0,00%
COSTES DE TRANSFERENCIAS				0,00%





OTROS COSTES				0,00%
<b>TOTAL</b>	<b>162.831,42</b>	<b>10.619,75</b>	<b>173.451,17</b>	<b>100,00%</b>

### 3. RESUMEN DE COSTES POR ACTIVIDAD

ACTIVIDADES	IMPORTE	%
Investigación	228.174,58	23,43%
Formación y empresas	137.027,03	14,07%
Erasmus	296.770,65	30,48%
Delegación en Colombia	100.369,77	10,31%
Doctorado	37.872,74	3,89%
Dirección y administración	173.451,17	17,81%
<b>TOTAL</b>	<b>973.665,94</b>	<b>100%</b>

## 27. Indicadores de gestión.

La información contenida en esta nota se elaborará, al menos, para los servicios y actividades que se financien con tasas o precios públicos y, únicamente, estarán obligados a cumplimentarla los municipios de más de 50.000 habitantes y las demás entidades locales de ámbito superior.

Esta entidad no tiene obligación de cumplimentar esta información.

## 28. Hechos posteriores al cierre

Con posterioridad al cierre del ejercicio y hasta la fecha de formulación de las presentes cuentas anuales no se han producido otras transacciones o hechos que tengan un impacto relevante en la lectura de las presentes cuentas anuales.



**Memoria: Estado de transferencias recibidas**

Detalle: Operación

Ejercicio: **2022**  
 Importe: **euros**  
 A fecha: **31/12/2022**

Aplicación presupuestaria	Operación Número	Descripción	Importe reconocido	Importe imputado
2022.42190	2022/EP/000040	PADO DEVOLUCIÓN IMPORTE NO JUSTIFICADO KA 107 2018 CHINA	-7.908,00	0,00
2022.42190	2022/EP/000199	CONVENIO SEPIE 80 % INICIAL KA103 IBERUS + 2021	95.146,40	95.146,40
2022.42190	2022/EP/000200	CONVENIO SEPIE 80 % INICIAL KA 103 SUEP 2021	70.285,60	70.285,60
2022.42190	2022/EP/001571	20 % CONVENIO SEPIE KA 103 2019 SUEP UNIVERSIDADES	15.937,67	15.937,67
2022.42190	2022/EP/001572	20 % CONVENIO SEPIE KA 103 2019 IBERUS	5.127,53	5.127,53
2022.42190	2022/EP/001965	PREFINANCIACIÓN KA 131 2022 65592 IBERUS SEPIE	75.564,00	75.564,00
2022.42190	2022/EP/001966	PREFINANCIACIÓN KA 131 2022 65619 SUEP SEPIE	73.075,09	73.075,09
2022.42190	2022/EP/001968	PREFINANCIACIÓN KA 131 2022 65592 IBERUS MUNI	40.120,80	40.120,80
2022.42190	2022/EP/001969	PREFINANCIACIÓN KA 131 2022 65619 SUEP MUNI	38.799,31	38.799,31
2022.42190	2022/EP/002196	PREFINANCIACION CONVENIO KA171 "ALBANIA" ERASMUS	16.208,00	16.208,00
2022.42190	2022/EP/002197	PREFINANCIACION CONVENIO KA 220 "DILAN" ERASMUS	160.000,00	160.000,00
<b>Total Aplicación...</b>			<b>582.356,40</b>	<b>590.264,40</b>
2022.44901	2022/EP/002193	APORTACIÓN AL CONSORCIO UNIV. ZARAGOZA 2022	90.000,00	90.000,00
<b>Total Aplicación...</b>			<b>90.000,00</b>	<b>90.000,00</b>
2022.44902	2022/EP/000292	PRIMERA APORTACIÓN AL CONSORCIO UNIV. PUBLICA DE NAVARRA 2022	22.500,00	22.500,00
2022.44902	2022/EP/000624	SEGUNDA APORTACIÓN AL CONSORCIO UNIV. PUBLICA DE NAVARRA 2022	22.500,00	22.500,00
2022.44902	2022/EP/001544	TERCERA APORTACIÓN AL CONSORCIO UNIV. PÚBLICA DE NAVARRA 2022	22.500,00	22.500,00
2022.44902	2022/EP/001934	CUARTA APORTACIÓN AL CONSORCIO UNIV. PÚBLICA DE NAVARRA 2022	22.500,00	22.500,00
<b>Total Aplicación...</b>			<b>90.000,00</b>	<b>90.000,00</b>
2022.44903	2022/EP/000291	PRIMERA APORTACIÓN AL CONSORCIO UNIVERSITAT DE LLEIDA 2022	27.000,00	27.000,00
2022.44903	2022/EP/000623	SEGUNDA APORTACIÓN AL CONSORCIO UNIVERSITAT DE LLEIDA 2022	27.000,00	27.000,00
2022.44903	2022/EP/001227	3ª APORTACIÓN AL CONSORCIO 2022	18.000,00	18.000,00
2022.44903	2022/EP/001935	CUARTA APORTACIÓN AL CONSORCIO UNIVERSITA DE LLEIDA 2022	18.000,00	18.000,00
<b>Total Aplicación...</b>			<b>90.000,00</b>	<b>90.000,00</b>
2022.44904	2022/EP/002194	APORTACIÓN AL CONSORCIO UNIV. LA RIOJA 2022	90.000,00	90.000,00
<b>Total Aplicación...</b>			<b>90.000,00</b>	<b>90.000,00</b>
2022.45901	2022/EP/002227	CONVENIO DE COLABORACIÓN IBERUS- GOB. ARAGÓN 2022	40.000,00	40.000,00
<b>Total Aplicación...</b>			<b>40.000,00</b>	<b>40.000,00</b>
2022.45902	2022/EP/002192	CONVENIO DE COLABORACIÓN IBERUS-GOB. NAVARRA 2022	20.000,00	20.000,00
<b>Total Aplicación...</b>			<b>20.000,00</b>	<b>20.000,00</b>
2022.45903	2022/EP/002198	CONVENIO DE COLABORACIÓN IBERUS-GENERALITAT CATALUNYA 2022	20.000,00	20.000,00
<b>Total Aplicación...</b>			<b>20.000,00</b>	<b>20.000,00</b>
2022.45904	2022/EP/002228	CONVENIO DE COLABORACIÓN IBERUS- GOB. LA RIOJA 2022	20.000,00	20.000,00
<b>Total Aplicación...</b>			<b>20.000,00</b>	<b>20.000,00</b>
2022.47001	2022/EP/002239	PREMIOS EMPRENDIMIENTO 2022	20.000,00	20.000,00
<b>Total Aplicación...</b>			<b>20.000,00</b>	<b>20.000,00</b>
2022.49100	2022/EP/001938	TERCER PAGO DE LA SUBVENCIÓN FEDER PROYECTO POCTEFA 197/16 ACCESS	14.001,49	14.001,49
<b>Total Aplicación...</b>			<b>14.001,49</b>	<b>14.001,49</b>




**Memoria: Estado de transferencias recibidas**

Detalle: Operación

Ejercicio: 2022  
 Importe: euros  
 A fecha: 31/12/2022

2022.49900	2022/EP/000129	INGRESO 45 % SUBRANTING KIK RAW MATERIALS 2021	2.138,00	2.138,00
		<b>Total Aplicación...</b>	<b>2.138,00</b>	<b>2.138,00</b>
		<b>Total Transferencias Corrientes...</b>	<b>1.078.495,89</b>	<b>1.086.403,89</b>
		<b>TOTAL TRANSFERENCIAS...</b>	<b>1.078.495,89</b>	<b>1.086.403,89</b>

		Consortio Campus Iberus			
Presentación por Actividades de la Cuenta del Resultado Económico Patrimonial					
		Ejercicio: 2022		euros	
		Importe:		A Fecha: 31/12/2022	
Gastos (Grupo de Programas)	Ejercicio actual	Ejercicio anterior	Ingresos	Ejercicio actual	Ejercicio anterior
231 - Asistencia social primaria	97.858,28	106.202,44	Ingresos de gestión ordinaria	1.171.486,86	1.698.567,53
Resto	601,34	137,64			
920 - Administración general	873.814,79	2.143.781,61	Ingresos financieros	0,00	0,00
Resto	5.370,12	4.040,16	Otros ingresos	0,00	0,00
Gasto presupuestario					
Resto					
<b>TOTAL:</b>	<b>977.644,53</b>	<b>2.254.161,85</b>		<b>1.171.486,86</b>	<b>1.698.567,53</b>

	<b>Consorcio Campus Iberus</b>
---	--------------------------------

## OPERACIONES NO PRESUPUESTARIAS DE TESORERIA

Ejercicio: 2022  
 Importe: euros  
 A fecha: 31/12/2022

## 1. ESTADO DE DEUDORES NO PRESUPUESTARIOS

Cuenta	Concepto		Saldo al 1 de enero	Modificaciones Saldo inicial	Cargos Realizados en Ejercicio	Total Deudores	Abonos Realizados en el Ejercicio	Deudores pendientes de cobro a 31 de diciembre
	Código	Descripción						
4400000	16.1001	Deudores por IVA repercutido	1.102,50	0,00	1.102,50	2.205,00	2.205,00	0,00
		<b>Total cuenta</b> 440	<b>1.102,50</b>	<b>0,00</b>	<b>1.102,50</b>	<b>2.205,00</b>	<b>2.205,00</b>	<b>0,00</b>
4490000	17.0000	Otros deudores no presupuestarios	567,35	0,00	500,00	1.067,35	567,35	500,00
		<b>Total cuenta</b> 449	<b>567,35</b>	<b>0,00</b>	<b>500,00</b>	<b>1.067,35</b>	<b>567,35</b>	<b>500,00</b>
4710000	13.0001	IMPORTE POR BAJA TRABAJADOR	0,00	0,00	407,00	407,00	407,00	0,00
		<b>Total cuenta</b> 471	<b>0,00</b>	<b>0,00</b>	<b>407,00</b>	<b>407,00</b>	<b>407,00</b>	<b>0,00</b>
		<b>Total</b>	<b>1.669,85</b>	<b>0,00</b>	<b>2.009,50</b>	<b>3.679,35</b>	<b>3.179,35</b>	<b>500,00</b>

Modelo: ONPT

Página: 1/4



**Consorcio Campus Iberus**

Ejercicio: **2022**  
 Importe: **euros**  
 A fecha: **31/12/2022**

**OPERACIONES NO PRESUPUESTARIAS DE TESORERIA**

2. ESTADO DE ACREEDORES NO PRESUPUESTARIOS

Cuenta	Concepto		Saldo al 1 de enero	Modificaciones Saldo inicial	Abonos Realizados en Ejercicio	Total Acreedores	Cargos Realizados en el Ejercicio	Acreedores pendientes de pago a 31 de diciembre
	Código	Descripción						
4190001	26.0011	Reembolso por subvenciones no justificadas sodos del proyecto	70,45	0,00	0,00	70,45	0,00	70,45
4750000	23.1001	Hacienda Pública, Acreedora IVA	70,45	0,00	0,00	70,45	0,00	70,45
4751000	23.0003	Hacienda Pública, Acreedora por retenciones de IRPF	1.102,50	0,00	1.102,50	2.205,00	2.205,00	0,00
			16.923,21	0,00	69.426,38	86.349,59	61.557,52	24.792,07
4760000	22.0001	Seguridad Social acreedora	18.025,71	0,00	70.528,88	88.554,59	63.762,52	24.792,07
			1.766,63	0,00	19.446,70	21.213,33	19.291,34	1.921,99
4770000	24.1001	IVA Repercutido	1.766,63	0,00	19.446,70	21.213,33	19.291,34	1.921,99
			0,00	0,00	1.102,50	1.102,50	1.102,50	0,00
			0,00	0,00	1.102,50	1.102,50	1.102,50	0,00
		<b>Total</b>	<b>19.862,79</b>	<b>0,00</b>	<b>91.076,08</b>	<b>110.940,87</b>	<b>84.156,36</b>	<b>26.784,51</b>



**Consortio Campus Iberus**

Ejercicio: **2022**  
 Importe: **euros**  
 A fecha: **31/12/2022**

**OPERACIONES NO PRESUPUESTARIAS DE TESORERIA**

3. ESTADO DE PARTIDAS PENDIENTES DE APLICACIÓN

a) COBROS PENDIENTES DE APLICACIÓN

Cuenta	Concepto		Cobros pendientes de aplicación a 1 de enero	Modificaciones Saldo inicial	Cobros Realizados en Ejercicio	Total Cobros pendientes de aplicación	Cobros aplicados en el Ejercicio	Cobros pendientes de aplicación a 31 de diciembre
	Código	Descripción						
		Total cuenta						
		<b>Total</b>						



Ejercicio: 2022  
 Importe: euros  
 A fecha: 31/12/2022


**OPERACIONES NO PRESUPUESTARIAS DE TESORERIA**


3. ESTADO DE PARTIDAS PENDIENTES DE APLICACIÓN

b) PAGOS PENDIENTES DE APLICACIÓN

Cuenta	Código	Concepto		Pagos pendientes de aplicación a 1 de enero	Modificaciones Saldo inicial	Pagos Realizados en Ejercicio	Total Pagos pendientes de aplicación	Pagos aplicados en el Ejercicio	Pagos pendientes de aplicación a 31 de diciembre
		Descripción							
5550000	19.0001	Pagos pendientes de aplicación		0,00	0,00	31.813,30	31.813,30	31.813,30	0,00
		Total cuenta 555		0,00	0,00	31.813,30	31.813,30	31.813,30	0,00
		Total		0,00	0,00	31.813,30	31.813,30	31.813,30	0,00



		EJERCICIO CORRIENTE. PRESUPUESTO DE GASTOS MODIFICACIONES DE CRÉDITO										Ejercicio: 2022 Importe: euros A fecha: 31/12/2022	
Aplicación Presupuestaria	Descripción	Créditos Extraordinarios	Suplementos de Crédito	Ampliaciones de Crédito	Transferencias de Crédito		Incorporaciones de Remanentes de Crédito	Créditos generados por Ingresos	Bajas por Anulación	Ajustes por Prórroga	Total Modificaciones		
					Positivas	Negativas							
2310.16000	Seguridad Social	0,00	37.430,00	0,00	0,00	0,00	0,00	0,00	0,00	0,00	37.430,00		
9200.12000	Sueldos del Grupo A1	0,00	99,00	0,00	0,00	0,00	0,00	0,00	0,00	0,00	99,00		
9200.12001	Sueldos del Grupo A2	0,00	0,00	0,00	0,00	0,00	0,00	0,00	0,00	0,00	0,00		
9200.12003	Sueldos del Grupo C1	0,00	141,00	0,00	0,00	0,00	0,00	0,00	0,00	0,00	141,00		
9200.12005	Trienios	0,00	51,00	0,00	0,00	0,00	0,00	0,00	0,00	0,00	51,00		
9200.12006	Pagas Extraordinarias	0,00	53,00	0,00	0,00	0,00	0,00	0,00	0,00	0,00	53,00		
9200.12100	Complemento de destino	0,00	276,00	0,00	0,00	0,00	0,00	0,00	0,00	0,00	276,00		
9200.12101	Complemento específico	0,00	355,00	0,00	0,00	0,00	0,00	0,00	0,00	0,00	355,00		
9200.12103	Otros complementos	0,00	1.060,00	0,00	0,00	0,00	0,00	0,00	0,00	0,00	1.060,00		
9200.13003	Laboral fijo	0,00	3.300,00	0,00	0,00	0,00	0,00	0,00	0,00	0,00	3.300,00		
9200.13100	Laboral temporal	0,00	122.226,00	0,00	0,00	0,00	0,00	0,00	0,00	0,00	122.226,00		
9200.14301	Personal en prácticas formativas no laborales	0,00	4.800,00	0,00	0,00	0,00	0,00	0,00	0,00	0,00	4.800,00		
9200.16000	Seguridad Social	0,00	2.800,00	0,00	0,00	0,00	0,00	0,00	0,00	0,00	2.800,00		
9200.16200	Formación y perfeccionamiento del personal	0,00	0,00	0,00	0,00	0,00	0,00	0,00	0,00	0,00	0,00		
9200.16205	Seguros de asistencia médica de personal en el exterior	0,00	0,00	0,00	0,00	0,00	0,00	0,00	0,00	0,00	0,00		
9200.20200	Arrendamientos de edificios y otras construcciones	0,00	2.900,00	0,00	0,00	0,00	0,00	0,00	0,00	0,00	2.900,00		
9200.20600	Arrendamientos de equipos para procesos de información	0,00	0,00	0,00	0,00	0,00	0,00	0,00	0,00	0,00	0,00		
9200.20900	Cánones	0,00	0,00	0,00	0,00	0,00	0,00	0,00	0,00	0,00	0,00		
9200.22000	Ordinario no inventariable	0,00	0,00	0,00	0,00	0,00	0,00	0,00	0,00	0,00	0,00		
9200.22200	Servicios de Telecomunicaciones	0,00	0,00	0,00	0,00	0,00	0,00	0,00	0,00	0,00	0,00		

		Ejercicio: <b>2022</b> Importe: <b>euros</b> A fecha: <b>31/12/2022</b>									
<b>Consortio Campus Iberus</b>		<b>EJERCICIO CORRIENTE. PRESUPUESTO DE GASTOS</b> <b>MODIFICACIONES DE CRÉDITO</b>									
Aplicación Presupuestaria	Descripción	Créditos Extraordinarios	Suplementos de Crédito	Ampliaciones de Crédito	Transferencias de Crédito		Incorporaciones de Remanentes de Crédito	Créditos generados por Ingresos	Bajas por Anulación	Ajustes por Prórroga	Total Modificaciones
					Positivas	Negativas					
9200.22201	Postales y mensajería	0,00	0,00	0,00	0,00	0,00	0,00	0,00	0,00	0,00	0,00
9200.22400	Primas de seguros	0,00	0,00	0,00	0,00	0,00	0,00	0,00	0,00	0,00	0,00
9200.22601	Atenciones, protocolarias y representativas	0,00	0,00	0,00	0,00	0,00	0,00	0,00	0,00	0,00	0,00
9200.22602	Publicidad y propaganda	0,00	0,00	0,00	0,00	0,00	0,00	0,00	0,00	0,00	0,00
9200.22606	Reuniones, conferencias y cursos	0,00	33.000,00	0,00	0,00	0,00	0,00	0,00	0,00	0,00	33.000,00
9200.22699	Otros gastos generales y de funcionamiento	0,00	0,00	0,00	0,00	0,00	0,00	0,00	0,00	0,00	0,00
9200.22799	Otros trabajos realizados por empresas y profesionales	0,00	50.000,00	0,00	0,00	0,00	0,00	0,00	0,00	0,00	50.000,00
9200.23000	Dietas y Locomoción Personal Propio	0,00	0,00	0,00	0,00	0,00	0,00	0,00	0,00	0,00	0,00
9200.23001	Dietas y Locomoción Externos	20.000,00	0,00	0,00	0,00	0,00	0,00	0,00	0,00	0,00	20.000,00
9200.35900	Otros gastos financieros	0,00	0,00	0,00	0,00	0,00	0,00	0,00	0,00	0,00	0,00
9200.45393	Transferencias a la Universidad de Zaragoza	0,00	229,60	0,00	0,00	0,00	0,00	0,00	0,00	0,00	229,60
9200.45395	A la UPNA	0,00	10.430,40	0,00	0,00	0,00	0,00	0,00	0,00	0,00	10.430,40
9200.45396	A la Universidad de La Rioja	0,00	0,00	0,00	0,00	0,00	0,00	0,00	0,00	0,00	0,00
9200.45397	A la Universidad de Lleida	0,00	4.067,20	0,00	0,00	0,00	0,00	0,00	0,00	0,00	4.067,20
9200.47900	Otras subvenciones a empresas privadas	0,00	0,00	0,00	0,00	0,00	0,00	0,00	0,00	0,00	0,00
9200.48000	A Familias e Instituciones sin fines de lucro	0,00	113.000,00	0,00	0,00	0,00	0,00	0,00	0,00	0,00	113.000,00
9200.48500	A otras instituciones sin ánimo de lucro	0,00	18.000,00	0,00	0,00	0,00	24.024,00	0,00	0,00	0,00	42.024,00
9200.49001	A la Fundación Campus Iberus Colombia	0,00	0,00	0,00	0,00	0,00	0,00	0,00	0,00	0,00	0,00
9200.62500	Mobiliario	0,00	0,00	0,00	0,00	0,00	0,00	0,00	0,00	0,00	0,00
9200.63600	Equipos para procesos de información	0,00	1.000,00	0,00	0,00	0,00	0,00	0,00	0,00	0,00	1.000,00



**Consortio Campus Iberus**

**EJERCICIO CORRIENTE. PRESUPUESTO DE GASTOS**  
 MODIFICACIONES DE CRÉDITO

Ejercicio: **2022**  
 Importe: **euros**  
 A fecha: **31/12/2022**

Aplicación Presupuestaria	Descripción	Créditos Extraordinarios	Suplementos de Crédito	Ampliaciones de Crédito	Transferencias de Crédito		Incorporaciones de Remanentes de Crédito	Créditos generados por Ingresos	Bajas por Anulación	Ajustes por Prórroga	Total Modificaciones
					Positivas	Negativas					
	<b>Total</b>	<b>20.000,00</b>	<b>405.218,20</b>	<b>0,00</b>	<b>0,00</b>	<b>0,00</b>	<b>24.024,00</b>	<b>0,00</b>	<b>0,00</b>	<b>0,00</b>	<b>449.242,20</b>



**Remanentes de Crédito por Vinculación Jurídica**

Iniciales para ejercicio siguiente

Ejercicio: **2022**  
 Importe: **euros**

Aplicación presupuestaria	Descripción	Remanentes comprometidos		Remanentes no comprometidos	
		Incorporables	No incorporables	Incorporables	No incorporables
2022.2310.16000	Seguridad Social	0,00	0,00	0,00	197,70
<b>V.J. Area de Gasto 2 Capítulo 1</b>					
2022.9200.12000	Sueldos del Grupo A1	0,00	0,00	0,00	197,70
2022.9200.12001	Sueldos del Grupo A2				
2022.9200.12003	Sueldos del Grupo C1				
2022.9200.12005	Trienios				
2022.9200.12006	Pagas Extraordinarias				
2022.9200.12100	Complemento de destino				
2022.9200.12101	Complemento específico				
2022.9200.12103	Otros complementos				
2022.9200.13003	Laboral fijo				
2022.9200.13100	Laboral temporal				
2022.9200.14301	Personal en prácticas formativas no laborales				
2022.9200.16000	Seguridad Social				
2022.9200.16200	Formación y perfeccionamiento del personal				
2022.9200.16205	Seguros de asistencia médica de personal en el exterior				
<b>V.J. Area de Gasto 9 Capítulo 1</b>					
2022.9200.20200	Arrendamientos de edificios y otras construcciones	0,00	0,00	0,00	0,00
2022.9200.20600	Arrendamientos de equipos para procesos de información				
2022.9200.20900	Cánones				
2022.9200.22000	Ordinario no inventariable				
2022.9200.22200	Servicios de Telecomunicaciones				
2022.9200.22201	Postales y mensajería				
2022.9200.22400	Primas de seguros				
		<b>0,00</b>	<b>0,00</b>	<b>4.921,11</b>	<b>4.921,11</b>



### Remanentes de Crédito por Vinculación Jurídica


Iniciales para ejercicio siguiente

Ejercicio: 2022  
Importe: euros

Aplicación presupuestaria	Descripción	Remanentes comprometidos		Remanentes no comprometidos		Total
		Incorporables	No incorporables	Incorporables	No incorporables	
2022.9200.22601	Atenciones protocolarias y representativas					
2022.9200.22602	Publicidad y propaganda					
2022.9200.22606	Reuniones, conferencias y cursos					
2022.9200.22699	Otros gastos generales y de funcionamiento					
2022.9200.22799	Otros trabajos realizados por empresas y profesionales					
2022.9200.23000	Dietas y Locomoción Personal Propio					
2022.9200.23001	Dietas y Locomoción Externos					
	<b>V.J. Area de Gasto 9 Capítulo 2</b>	<b>0,00</b>	<b>0,00</b>	<b>73.617,60</b>	<b>0,00</b>	<b>73.617,60</b>
2022.9200.35900	Otros gastos financieros					
	<b>V.J. Area de Gasto 9 Capítulo 3</b>	<b>0,00</b>	<b>0,00</b>	<b>0,00</b>	<b>263,30</b>	<b>263,30</b>
2022.9200.45393	Transferencias a la Universidad de Zaragoza					
2022.9200.45395	A la UPNA					
2022.9200.45396	A la Universidad de La Rioja					
2022.9200.45397	A la Universidad de Lleida					
2022.9200.47900	Otras subvenciones a empresas privadas					
2022.9200.48000	A Familias e Instituciones sin fines de lucro					
2022.9200.48500	A otras instituciones sin ánimo de lucro					
2022.9200.49001	A la Fundación Campus Iberus Colombia					
	<b>V.J. Area de Gasto 9 Capítulo 4</b>	<b>0,00</b>	<b>0,00</b>	<b>0,00</b>	<b>113.131,42</b>	<b>113.131,42</b>
2022.9200.62500	Mobiliario					
2022.9200.63600	Equipos para procesos de información					
	<b>V.J. Area de Gasto 9 Capítulo 6</b>	<b>0,00</b>	<b>0,00</b>	<b>816,75</b>	<b>0,00</b>	<b>816,75</b>

Modelo: RCV

Página: 2/2

		Ejercicio: <b>2022</b> euros Importe: <b>31/12/2022</b> A fecha:				
<b>CONSORCIO CAMPUS IBERUS</b>						
<b>EJERCICIO CORRIENTE. PRESUPUESTO DE INGRESOS</b>						
PROCESO DE GESTIÓN: DERECHOS ANULADOS						
Aplicación Presupuestaria	Descripción	Anulación de Liquidaciones	Aplazamiento y Fraccionamiento	Devoluciones de Ingresos	Total Derechos Anulados	
39900	Otros ingresos diversos	0,00	0,00	375,00	375,00	
42190	De otros Organismos Autónomos y Agencias-SEPIE	0,00	0,00	7.908,00	7.908,00	
44901	De la Universidad de Zaragoza	0,00	0,00	0,00	0,00	
44902	De la Universidad Pública de Navarra	0,00	0,00	0,00	0,00	
44903	De la Universidad de Lleida	0,00	0,00	0,00	0,00	
44904	De la Universidad de La Rioja	0,00	0,00	0,00	0,00	
45901	De Comunidades Autónomas - Aragón	0,00	0,00	0,00	0,00	
45902	De Comunidades Autónomas - Navarra	0,00	0,00	0,00	0,00	
45903	De Comunidades Autónomas - Cataluña	0,00	0,00	0,00	0,00	
45904	De Comunidades Autónomas - La Rioja	0,00	0,00	0,00	0,00	
47001	De Empresas privadas - Exolum	0,00	0,00	0,00	0,00	
49100	Del Fondo de Desarrollo Regional	0,00	0,00	0,00	0,00	
49701	De la Comisión Europea	0,00	0,00	0,00	0,00	
49900	Otras transferencias del exterior, excluyendo la Unión Europea	0,00	0,00	0,00	0,00	
87000	Para gastos generales	0,00	0,00	0,00	0,00	
87010	Para gastos con financiación afectada	0,00	0,00	0,00	0,00	
	<b>Total</b>	<b>0,00</b>	<b>0,00</b>	<b>8.283,00</b>	<b>8.283,00</b>	



Consorcio Campus Iberus


**EJERCICIO CORRIENTE. PRESUPUESTO DE INGRESOS**  
 PROCESO DE GESTIÓN: DERECHOS CANCELADOS

Ejercicio: 2022  
 Importe: euros  
 A fecha: 31/12/2022


Aplicación Presupuestaria	Descripción	Cobros en Especie	Insolvencias	Otras Causas	Total Derechos Cancelados
39900	Otros ingresos diversos	0,00	0,00	0,00	0,00
42190	De otros Organismos Autónomos y Agencias-SEPIE	0,00	0,00	0,00	0,00
44901	De la Universidad de Zaragoza	0,00	0,00	0,00	0,00
44902	De la Universidad Pública de Navarra	0,00	0,00	0,00	0,00
44903	De la Universidad de Lleida	0,00	0,00	0,00	0,00
44904	De la Universidad de La Rioja	0,00	0,00	0,00	0,00
45901	De Comunidades Autónomas - Aragón	0,00	0,00	0,00	0,00
45902	De Comunidades Autónomas - Navarra	0,00	0,00	0,00	0,00
45903	De Comunidades Autónomas - Cataluña	0,00	0,00	0,00	0,00
45904	De Comunidades Autónomas - La Rioja	0,00	0,00	0,00	0,00
47001	De Empresas privadas - Exolum	0,00	0,00	0,00	0,00
49100	Del Fondo de Desarrollo Regional	0,00	0,00	0,00	0,00
49701	De la Comisión Europea	0,00	0,00	0,00	0,00
49900	Otras transferencias del exterior, excluyendo la Unión Europea	0,00	0,00	0,00	0,00
87000	Para gastos generales	0,00	0,00	0,00	0,00
87010	Para gastos con financiación afectada	0,00	0,00	0,00	0,00
	<b>Total</b>	<b>0,00</b>	<b>0,00</b>	<b>0,00</b>	<b>0,00</b>

Modelo: LICOCancelaciones

Página: 1/1

		<b>Consortio Campus Iberus</b>			
<b>EJERCICIO CORRIENTE. PRESUPUESTO DE INGRESOS</b>					
PROCESO DE GESTIÓN: RECAUDACIÓN META					
Ejercicio: <b>2022</b> Importe: <b>euros</b> A fecha: <b>31/12/2022</b>					
Aplicación Presupuestaria	Descripción	Recaudación Total	Devoluciones de Ingreso	Recaudación Neta	
39900	Otros ingresos diversos	85.457,97	375,00	85.082,97	
42190	De otros Organismos Autónomos v Agencias-SEPIE	590.264,40	7.908,00	582.356,40	
44901	De la Universidad de Zaragoza	90.000,00	0,00	90.000,00	
44902	De la Universidad Pública de Navarra	90.000,00	0,00	90.000,00	
44903	De la Universidad de Lleida	90.000,00	0,00	90.000,00	
44904	De la Universidad de La Rioja	90.000,00	0,00	90.000,00	
45901	De Comunidades Autónomas - Aragón	0,00	0,00	0,00	
45902	De Comunidades Autónomas - Navarra	20.000,00	0,00	20.000,00	
45903	De Comunidades Autónomas - Cataluña	20.000,00	0,00	20.000,00	
45904	De Comunidades Autónomas - La Rioja	0,00	0,00	0,00	
47001	De Empresas privadas - Exolum	0,00	0,00	0,00	
49100	Del Fondo de Desarrollo Regional	14.001,49	0,00	14.001,49	
49701	De la Comisión Europea	0,00	0,00	0,00	
49900	Otras transferencias del exterior, excluyendo la Unión Europea	2.138,00	0,00	2.138,00	
87000	Para gastos generales	0,00	0,00	0,00	
87010	Para gastos con financiación afectada	0,00	0,00	0,00	
	<b>Total</b>	<b>1.091.861,86</b>	<b>8.283,00</b>	<b>1.083.578,86</b>	



		<b>2. INFORMACIÓN SOBRE EJECUCIÓN PRESUPUESTARIA</b> DEVOLUCIONES DE INGRESOS						
Ejercicio: <b>2022</b> Importe: <b>euros</b> A fecha: <b>31/12/2022</b>								
Aplicación presupuestaria	Descripción	Pendientes de Pago a 1 de enero	Modificaciones al saldo inicial y anulaciones	Reconocidas en el ejercicio	Total Devoluciones Reconocidas	Prescripciones	Pagadas en el Ejercicio	Pendientes de pago
2022.39900	Otros ingresos diversos	0,00	0,00	375,00	375,00	0,00	375,00	0,00
2022.42190	De otros Organismos Autónomos y Agencias-SEPIE	7.908,00	0,00	0,00	7.908,00	0,00	7.908,00	0,00
2022.44901	De la Universidad de Zaragoza	0,00	0,00	0,00	0,00	0,00	0,00	0,00
2022.44902	De la Universidad Pública de Navarra	0,00	0,00	0,00	0,00	0,00	0,00	0,00
2022.44903	De la Universidad de Lleida	0,00	0,00	0,00	0,00	0,00	0,00	0,00
2022.44904	De la Universidad de La Rioja	0,00	0,00	0,00	0,00	0,00	0,00	0,00
2022.45901	De Comunidades Autónomas - Aragón	0,00	0,00	0,00	0,00	0,00	0,00	0,00
2022.45902	De Comunidades Autónomas - Navarra	0,00	0,00	0,00	0,00	0,00	0,00	0,00
2022.45903	De Comunidades Autónomas - Cataluña	0,00	0,00	0,00	0,00	0,00	0,00	0,00
2022.45904	De Comunidades Autónomas - La Rioja	0,00	0,00	0,00	0,00	0,00	0,00	0,00
2022.47001	De Empresas privadas - Exolum	0,00	0,00	0,00	0,00	0,00	0,00	0,00
2022.49100	Del Fondo de Desarrollo Regional	0,00	0,00	0,00	0,00	0,00	0,00	0,00
2022.49701	De la Comisión Europea	0,00	0,00	0,00	0,00	0,00	0,00	0,00
2022.49900	Otras transferencias del exterior, excluyendo la Unión Europea	0,00	0,00	0,00	0,00	0,00	0,00	0,00
2022.87000	Para gastos generales	0,00	0,00	0,00	0,00	0,00	0,00	0,00
2022.87010	Para gastos con financiación afectada	0,00	0,00	0,00	0,00	0,00	0,00	0,00
	<b>Total Presupuesto</b>	<b>7.908,00</b>	<b>0,00</b>	<b>375,00</b>	<b>8.283,00</b>	<b>0,00</b>	<b>8.283,00</b>	<b>0,00</b>

EJERCICIO CORRIENTE. PRESUPUESTO DE INGRESOS COMPROMISOS DE INGRESOS		Compromisos Concertados		Compromisos Pendientes de realizar
		Incorporados de Presupuestos cerrados	En el Ejercicio	
Aplicación Presupuestaria	Descripción	Total		Compromisos Realizados
2022.39900	Otros ingresos diversos	0,00	0,00	0,00
2022.42190	De otros Organismos Autónomos y Agencias-SEPIE	0,00	0,00	0,00
2022.44901	De la Universidad de Zaragoza	0,00	0,00	0,00
2022.44902	De la Universidad Pública de Navarra	0,00	0,00	0,00
2022.44903	De la Universidad de Lleida	0,00	0,00	0,00
2022.44904	De la Universidad de La Rioja	0,00	0,00	0,00
2022.45901	De Comunidades Autónomas - Aragón	0,00	0,00	0,00
2022.45902	De Comunidades Autónomas - Navarra	0,00	0,00	0,00
2022.45903	De Comunidades Autónomas - Cataluña	0,00	0,00	0,00
2022.45904	De Comunidades Autónomas - La Rioja	0,00	0,00	0,00
2022.47001	De Empresas privadas - Exolum	0,00	0,00	0,00
2022.49100	Del Fondo de Desarrollo Regional	0,00	0,00	0,00
2022.49701	De la Comisión Europea	0,00	0,00	0,00
2022.49900	Otras transferencias del exterior, excluyendo la Unión Europea	0,00	0,00	0,00
2022.87000	Para gastos generales	0,00	0,00	0,00
2022.87010	Para gastos con financiación afectada	0,00	0,00	0,00
<b>Total</b>		<b>0,00</b>	<b>0,00</b>	<b>0,00</b>

Consortio Campus Iberus

Ejercicio: 2022  
Importe: euros  
A fecha: 31/12/2022



EJERCICIO CORRIENTE. PRESUPUESTO DE INGRESOS  
COMPROMISOS DE INGRESOS



**EJERCICIOS CERRADOS  
OBLIGACIONES DE PRESUPUESTOS CERRADOS**

Ejercicio: **2022**  
Importe: **euros**  
A fecha: **31/12/2022**

Aplicación Presupuestaria	Descripción	Obligaciones Pendientes de pago 1 de enero	Modificaciones saldo inicial y anulaciones	Total Obligaciones	Prescripciones	Pagos realizados	Obligaciones Pendientes de pago
	<b>Total Ejercicio 2020</b>	<b>15,50</b>	<b>0,00</b>	<b>15,50</b>	<b>0,00</b>	<b>15,50</b>	<b>0,00</b>
2020.9200.22000	Ordinario no inventariable	15,50	0,00	15,50	0,00	15,50	0,00
2021.2310.16000	Seguridad Social	9.063,96	0,00	9.063,96	0,00	9.063,96	0,00
2021.9200.16200	Formación y perfeccionamiento del personal	442,00	0,00	442,00	0,00	442,00	0,00
2021.9200.22000	Ordinario no inventariable	81,82	0,00	81,82	0,00	81,82	0,00
2021.9200.22200	Servicios de Telecomunicaciones	4.545,96	0,00	4.545,96	0,00	4.545,96	0,00
2021.9200.22602	Publicidad y propaganda	21,78	0,00	21,78	0,00	21,78	0,00
2021.9200.22699	Otros gastos generales y de funcionamiento	109,99	0,00	109,99	0,00	109,99	0,00
2021.9200.22799	Otros trabajos realizados por empresas y profesionales	3.913,72	0,00	3.913,72	0,00	3.913,72	0,00
2021.9200.23000	Diets y Locomoción	917,64	0,00	917,64	0,00	917,64	0,00
2021.9200.47900	Otras subvenciones a empresas privadas	9.000,00	0,00	9.000,00	0,00	9.000,00	0,00
2021.9200.48000	A Familias e Instituciones sin fines de lucro	16.686,05	0,00	16.686,05	0,00	16.686,05	0,00
	<b>Total Ejercicio 2021</b>	<b>44.798,42</b>	<b>0,00</b>	<b>44.798,42</b>	<b>0,00</b>	<b>44.798,42</b>	<b>0,00</b>
	<b>Total</b>	<b>44.798,42</b>	<b>0,00</b>	<b>44.798,42</b>	<b>0,00</b>	<b>44.798,42</b>	<b>0,00</b>

Modelo: **LGCEAplicaciones**

Página: **1/1**



Ejercicio: 2022  
 Importe: euros  
 A fecha: 31/12/2022

**EJERCICIOS CERRADOS  
 PRESUPUESTO DE INGRESOS**

2 DERECHOS A COBRAR DE PRESUPUESTOS CERRADOS  
 a). DERECHOS PENDIENTES DE COBRO TOTALES

Aplicación Presupuestaria	Descripción	Derechos pendientes de cobro a 1 de enero	Modificaciones saldo inicial	Derechos Anulados	Derechos cancelados	Recaudación	Derechos pendientes de cobro
2021.39900	Otros ingresos diversos	5.250,00	0,00	0,00	0,00	5.250,00	0,00
2021.45903	De Comunidades Autónomas Cataluña	20.000,00	0,00	0,00	0,00	20.000,00	0,00
2021.45904	De Comunidades Autónomas La Rioja	20.000,00	0,00	0,00	0,00	20.000,00	0,00
	<b>Total Ejercicio 2021</b>	<b>45.250,00</b>	<b>0,00</b>	<b>0,00</b>	<b>0,00</b>	<b>45.250,00</b>	<b>0,00</b>
	<b>TOTAL</b>	<b>45.250,00</b>	<b>0,00</b>	<b>0,00</b>	<b>0,00</b>	<b>45.250,00</b>	<b>0,00</b>



Ejercicio: 2022  
 Importe: euros  
 A fecha: 31/12/2022

**EJERCICIOS CERRADOS  
 PRESUPUESTO DE INGRESOS**

2 DERECHOS A COBRAR DE PRESUPUESTOS CERRADOS  
 b). DERECHOS ANULADOS

Aplicación Presupuestaria	Descripción	Anulación de Liquidaciones	Aplazamiento y Fraccionamiento	Total Derechos Anulados
2021.39900	Otros ingresos diversos	0,00	0,00	0,00
2021.45903	De Comunidades Autónomas Cataluña	0,00	0,00	0,00
2021.45904	De Comunidades Autónomas La Rioja	0,00	0,00	0,00
	<b>TOTAL Ejercicio 2021</b>	<b>0,00</b>	<b>0,00</b>	<b>0,00</b>
	<b>TOTAL</b>	<b>0,00</b>	<b>0,00</b>	<b>0,00</b>



Ejercicio: 2022  
 Importe: euros  
 A fecha: 31/12/2022

**EJERCICIOS CERRADOS  
 PRESUPUESTO DE INGRESOS**

2 DERECHOS A COBRAR DE PRESUPUESTOS CERRADOS

c). DERECHOS CANCELADOS

Aplicación Presupuestaria	Descripción	Cobros en especie	Insolvencias	Prescripciones	Otras Causas	Total Derechos cancelados
2021.39900	Otros ingresos diversos	0,00	0,00	0,00	0,00	0,00
2021.45903	De Comunidades Autónomas Cataluña	0,00	0,00	0,00	0,00	0,00
2021.45904	De Comunidades Autónomas La Rioja	0,00	0,00	0,00	0,00	0,00
	<b>Total Ejercicio 2021</b>	<b>0,00</b>	<b>0,00</b>	<b>0,00</b>	<b>0,00</b>	<b>0,00</b>
	<b>TOTAL</b>	<b>0,00</b>	<b>0,00</b>	<b>0,00</b>	<b>0,00</b>	<b>0,00</b>



## EJERCICIOS CERRADOS


Ejercicio: 2022  
 Importe: euros  
 A fecha: 31/12/2022

## 3. VARIACIÓN DE RESULTADOS PRESUPUESTARIOS DE EJERCICIOS ANTERIORES


	Total Variación derechos	Total Variación obligaciones	Variación de Resultados presupuestarios de ejercicios anteriores
a). Operaciones corrientes	0,00	0,00	0,00
b). Operaciones de capital	0,00	0,00	0,00
<b>1. TOTAL VARIACIÓN OPERACIONES NO FINANCIERAS (a+b)</b>	<b>0,00</b>	<b>0,00</b>	<b>0,00</b>
c). Activos financieros	0,00	0,00	0,00
d). Pasivos financieros	0,00	0,00	0,00
<b>2. TOTAL VARIACIÓN OPERACIONES FINANCIERAS (c+d)</b>	<b>0,00</b>	<b>0,00</b>	<b>0,00</b>
<b>Total(1+2)</b>	<b>0,00</b>	<b>0,00</b>	<b>0,00</b>

Modelo: LCEVarResultados

Página: 1/1

		<b>Consortio Campus Iberus</b>			
<b>2. INFORMACIÓN SOBRE EJECUCIÓN PRESUPUESTARIA</b> COMPROMISOS DE GASTO CON CARGO A PRESUPUESTOS DE EJERCICIO POSTERIORES		Ejercicio: <b>2022</b> Importe: <b>euros</b> A fecha: <b>31/12/2022</b>			
Aplicación Presupuestaria	Descripción	Compromisos de Gasto adquiridos con cargo al Presupuesto del Ejercicio			
		Año 2023	Año 2024	Año 2025	Año 2026
	<b>Total</b>				Años sucesivos



		<b>Consorcio Campus Iberus</b>			
<b>EJERCICIOS POSTERIORES</b> COMPROMISOS DE INGRESOS CON CARGO A PRESUPUESTOS DE EJERCICIOS POSTERIORES		Ejercicio: <b>2022</b> Importe: <b>euros</b> A fecha: <b>31/12/2022</b>			
<b>Compromisos de Ingresos adquiridos con cargo al Presupuesto del Ejercicio</b>					
Código	Descripción	Año 2023	Año 2024	Año 2025	Año 2026
	Total				Años sucesivos



**Consorcio Campus Iberus**

**Ejecución de Proyectos de Gasto**

Ejercicio: **2022**  
 Importe: **Euros**  
 A fecha: **31/12/2022**

**1. RESUMEN DE EJECUCIÓN**

Código Proyecto	Denominación	Año de inicio	Duración	Gasto Previsto	Gasto comprometido	Obligaciones reconocidas			Gasto pendiente de realizar	Financiación afectada
						A 1 de enero	En el ejercicio	Total		
2019/0001	PACKALLIANCE	2019	5	991.620,00	812.339,89	738.590,43	73.747,46	812.337,89	179.282,11	991.620,00
2019/0002	IBERUS TALENT COFUND	2019	6	2.623.908,96	1.751.630,16	1.707.402,81	44.227,35	1.751.630,16	872.278,80	1.412.640,00
2019/0013	ERASMUS MOVILIDAD	2019	6	970.078,07	876.907,10	604.070,44	272.696,66	876.757,10	93.320,97	970.078,07
2019/0016	AECID 2016/ACDE/002728	2019	1	15.796,92	15.796,92	15.796,92	0,00	15.796,92	0,00	0,00
2019/0017	AECID 2017/ACDE/001837	2019	2	117.163,55	117.163,55	117.163,55	0,00	117.163,55	0,00	0,00
2019/0018	aCCeSS EFA 197/16	2019	4	157.755,59	157.755,59	145.534,13	12.221,46	157.755,59	0,00	57.429,05
2020/0001	GASTOS GENERALES	2020	2	379.091,00	379.091,00	379.091,00	0,00	379.091,00	0,00	0,00
2020/0002	DOCTORADO	2020	6	40.038,42	40.038,42	27.247,89	12.790,53	40.038,42	0,00	0,00
2020/0003	KIC Raw Materials	2020	3	23.050,00	23.050,00	17.709,62	5.340,38	23.050,00	0,00	23.050,00
2020/0005	DELEGACIONES EN EL EXTERIOR	2020	4	244.884,14	244.884,14	194.968,50	49.915,64	244.884,14	0,00	0,00
2020/0006	IBERUS EXPERIENCE	2020	7	1.229.283,27	686.837,31	606.716,65	80.046,42	686.763,27	542.520,00	1.213.740,00
2021/0001	ERASMUS K2 PíCIT	2021	3	168.635,00	58.196,33	29.520,47	28.675,86	58.196,33	110.438,67	168.635,00
2021/0002	2021 ENDESA CIRCULAR ECONOMY ACADEMY	2021	2	10.125,00	10.125,00	3.375,00	6.750,00	10.125,00	0,00	10.125,00
2021/0003	PREMIOS EMPRENDIMIENTO 2021	2021	2	15.358,00	15.358,00	15.358,00	0,00	15.358,00	0,00	15.358,00
2022/0001	GASTOS GENERALES 2022	2022	1	196.529,23	196.529,23	0,00	196.529,23	196.529,23	0,00	0,00
2022/0002	ANTIOQUIA - CEINTE	2022	1	50.338,12	50.338,12	0,00	50.338,12	50.338,12	0,00	0,00
2022/0003	JORNADAS DOCTORALES JACA 2022	2022	1	11.978,17	11.978,17	0,00	11.978,17	11.978,17	0,00	0,00
2022/0004	2022 PREMIOS EMPRENDIMIENTO	2022	2	13.508,49	13.508,49	0,00	13.508,49	13.508,49	0,00	13.508,49
2022/0005	2022 SEMINARIO DOCTORADO PATRIMONIO	2022	1	1.881,08	1.881,08	0,00	1.881,08	1.881,08	0,00	0,00
2022/0006	2022 TESIS 3 MINUTOS	2022	1	5.603,67	5.603,67	0,00	5.603,67	5.603,67	0,00	0,00
2022/0007	2022 SEMINARIO DOCTORADO SEPYCA	2022	1	1.679,38	1.679,38	0,00	1.679,38	1.679,38	0,00	0,00
2022/0008	ERASMUS K2 DILAN	2022	5	400.000,00	355,70	0,00	355,70	355,70	399.644,30	400.000,00
2022/0009	CURSO PROYECTOS EUROPEOS CD TI	2022	3	40.000,00	2.723,74	0,00	2.723,74	2.723,74	37.276,26	40.000,00
2022/0010	2022 INVESTIGACIÓN	2022	2	104.156,98	104.156,98	0,00	104.156,98	104.156,98	0,00	0,00

Modelo: **PGR, PGAP**

Página: **1/3**



**Ejecución de Proyectos de Gasto**

**1. RESUMEN DE EJECUCIÓN**

Ejercicio: 2022  
 Importe: Euros  
 A fecha: 31/12/2022

Código Proyecto	Denominación	Año de inicio	Duración	Gasto Previsto	Gasto comprometido	Obligaciones reconocidas		Gasto pendiente de realizar	Financiación afectada
						A 1 de enero	En el ejercicio		
<b>Total</b>						<b>4.602.545,61</b>	<b>975.156,32</b>	<b>2.234.761,11</b>	<b>5.316.183,61</b>
						<b>5.577.927,97</b>	<b>5.577.701,93</b>		



Ejercicio: 2022  
 Importe: Euros  
 A fecha: 31/12/2022

Ejecución de Proyectos de Gasto

2. ANUALIDADES PENDIENTES

Código Proyecto	Denominación	Gasto pendiente de realizar			Años sucesivos
		2023	2024	2025	
2019/0001	PACKALLIANCE	179.282,11	0,00	0,00	0,00
2019/0002	IBERUS TALENT COFUND	0,00	872.278,80	0,00	0,00
2019/0013	ERASMUS MOVILIDAD	83.320,97	0,00	0,00	0,00
2019/0016	AECID 2016/ACDE/002728	0,00	0,00	0,00	0,00
2019/0017	AECID 2017/ACDE/001837	0,00	0,00	0,00	0,00
2019/0018	aCeSS EFA 1977/16	0,00	0,00	0,00	0,00
2020/0001	GASTOS GENERALES	0,00	0,00	0,00	0,00
2020/0002	DOCTORADO	0,00	0,00	0,00	0,00
2020/0003	KIC Raw Materials	0,00	0,00	0,00	0,00
2020/0005	DELEGACIONES EN EL EXTERIOR	210.980,00	0,00	0,00	0,00
2020/0006	IBERUS EXPERIENCE	110.438,67	0,00	0,00	0,00
2021/0001	ERASMUS KA2 PIECIT	0,00	0,00	0,00	331.540,00
2021/0002	2021 ENDESA CIRCULAR ECONOMY ACADEMY	0,00	0,00	0,00	0,00
2021/0003	PREMIOS EMPRENDIMIENTO 2021	0,00	0,00	0,00	0,00
2022/0001	GASTOS GENERALES 2022	0,00	0,00	0,00	0,00
2022/0002	ANTIOQUIA - CEINTE	0,00	0,00	0,00	0,00
2022/0003	JORNADAS DOCTORALES JACA 2022	0,00	0,00	0,00	0,00
2022/0004	2022 PREMIOS EMPRENDIMIENTO	0,00	0,00	0,00	0,00
2022/0005	2022 SEMINARIO DOCTORADO PATRIMONIO	0,00	0,00	0,00	0,00
2022/0006	2022 TESIS 3 MINUTOS	0,00	0,00	0,00	0,00
2022/0007	2022 SEMINARIO DOCTORADO SEPYCA	0,00	0,00	0,00	0,00
2022/0008	ERASMUS KA2 DILAN	156.264,30	155.420,00	20.500,00	67.460,00
2022/0009	CURSO PROYECTOS EUROPEOS CDTI	37.276,26	0,00	0,00	0,00
2022/0010	2022 INVESTIGACIÓN	0,00	0,00	0,00	0,00
<b>Total</b>		<b>787.562,31</b>	<b>1.027.698,80</b>	<b>20.500,00</b>	<b>399.000,00</b>



Desviaciones de financiación por agente financiador

Código de Gasto	Descripción	Agente financiador		Coeficiente de financiación	Desviaciones del ejercicio		Desviaciones Acumuladas	
		Tercero	Aplicación Presupuestaria		Positivas	Negativas	Positivas	Negativas
2019/0001	PACKALLIANCE	Comisión Europea	2022.49701	1,00000000	0,00	73.747,46	0,00	19.041,89
2019/0013	ERASMUS MOVILIDAD	SEPIE	2022.42190	1,00000000	149.669,74	0,00	93.320,97	0,00
2019/0018	aCCeSS EFA 197/16	Ministerio de Hacienda y Administraciones Públicas	2022.49100	0,36403813	9.552,41	0,00	0,00	0,00
2019/0002	IBERUS TALENT COFUND	Comisión Europea	2022.49701	0,53837234	0,00	23.810,78	0,00	555.497,89
2020/0003	KIC Raw Materials	AGH University of Science and Technology	2022.49900	1,00000000	0,00	3.202,38	0,00	0,00
2020/0006	IBERUS EXPERIENCE	Comisión Europea	2022.49701	0,98735583	0,00	79.034,30	0,00	71.209,72
2021/0001	ERASMUS KAZ PIECIT	SEPIE	2022.42190	1,00000000	0,00	28.675,86	0,00	0,00
2021/0003	PREMIOS EMPRENDIMIENTO 2021	CLH S.A.	2022.47001	1,00000000	0,00	0,00	0,00	0,00
2021/0002	2021 ENDESA CIRCULAR ECONOMY ACADEMY	ENDESA, SA	2022.39900	1,00000000	0,00	7.125,00	0,00	0,00
2022/0004	2022 PREMIOS EMPRENDIMIENTO	CLH S.A.	2022.47001	1,00000000	0,00	0,00	0,00	0,00
2022/0008	ERASMUS KAZ DILAN	SEPIE	2022.42190	1,00000000	159.644,30	0,00	159.644,30	0,00
2022/0009	CURSO PROYECTOS EUROPEOS CDTI	Centro para el Desarrollo Tecnológico y la Innovación EPE	2022.42190	1,00000000	0,00	2.723,74	0,00	2.723,74
<b>Total</b>					<b>318.866,45</b>	<b>218.319,52</b>	<b>329.676,94</b>	<b>648.473,24</b>

Nº de Cuentas		Componentes	Año 2022		Año 2021	
57, 556		1.- (+) Fondos Líquidos	1.133.395,21		980.252,84	
430		2.- (+) Derechos Pendientes de Cobro	80.500,00		46.919,85	
431		- (+) del Presupuesto corriente	80.000,00		45.250,00	
257, 258, 270, 275, 440, 442, 449, 456, 470, 471, 472, 537, 538, 550, 565, 566		- (+) de Presupuestos cerrados	0,00		0,00	
		- (+) de operaciones no presupuestarias	500,00		1.669,85	
400		3. (-) Obligaciones pendientes de pago	62.961,19		64.661,21	
401		- (+) del Presupuesto corriente	36.176,68		44.782,92	
165, 166, 180, 185, 410, 414, 419, 453, 456, 475, 476, 477, 502, 515, 516, 521, 550, 560, 561		- (+) de Presupuestos cerrados	0,00		15,50	
		- (+) de operaciones no presupuestarias	26.784,51		19.862,79	
554, 559		4.- (+) Partidas pendientes de aplicación	0,00		0,00	
555, 5581, 5585		- (-) cobros realizados pendientes e aplicación definitiva	0,00		0,00	
		- (+) pagos realizados pendientes de aplicación definitiva	0,00		0,00	
		<b>I. Remanente de Tesorería total (1 + 2 - 3 + 4)</b>	<b>1.150.834,02</b>		<b>962.511,48</b>	
2961, 2962, 2981, 2982, 4900, 4901, 4902, 4903, 5961, 5962, 5981, 5982		II. Saldos de dudoso cobro	0,00		0,00	
		III. Exceso de financiación afectada	329.676,94		240.491,00	
		<b>IV. REMANENTE DE TESORERÍA PARA GASTOS GENERALES (I - II - III)</b>	<b>821.257,08</b>		<b>722.020,48</b>	

Consortio Campus Iberus

Remanente de Tesorería

Ejercicio: 2022  
 Importe: euros  
 A fecha: 31/12/2022



**Deterioro de Créditos y Saldos de dudoso cobro  
De operaciones de gestión**

Ejercicio: **2022**  
Importe: **euros**

Descripción	Cuenta Deterioro	Deterioro ejercicio anterior	Derechos Ptes	% Deterioro	Importe %	Importe adicional	Total Deterioro	Dudoso cobro
<b>Deudores Presupuestarios (4300, 4310)</b>								
4300 - Deudores de Presupuesto Corriente	49000	0,00	80.000,00	0,00	0,00	0,00	0,00	0,00
Presupuesto Ejercicio 2021			0,00	25,00	0,00	0,00	0,00	0,00
Presupuesto Ejercicio 2020			0,00	25,00	0,00	0,00	0,00	0,00
Presupuesto Ejercicio 2019			0,00	50,00	0,00	0,00	0,00	0,00
<b>4310 - Deudores de Presupuestos Cerrados</b>	49000	0,00	0,00	0,00	0,00	0,00	0,00	0,00
<b>Total: Deudores Presupuestarios (4300, 4310)</b>								
<b>Observaciones:</b>								
<b>Deudores No Presupuestarios (443, 446, 26100)</b>								
17.1200 - Deudores por Aplaz. y Frac. L.P. (26210)	29830	0,00	0,00	0,00	0,00	0,00	0,00	0,00
17.1100 - Deudores por Aplaz. y Frac. C.P. (44300)	49000	0,00	0,00	0,00	0,00	0,00	0,00	0,00
<b>Total otras CNPs (443, 446)</b>								
<b>Total: Deudores No Presupuestarios (443, 446, 26100)</b>								
<b>Observaciones:</b>								



**Deterioro de Créditos y Saldos de dudoso cobro  
De otras operaciones a cobrar**

Ejercicio: 2022  
Importe: euros

Descripción	Cuenta Deterioro	Deterioro ejercicio anterior	Derechos Ptes	% Deterioro	Importe %	Importe adicional	Total Deterioro	Dudoso cobro
<b>Deudores Presupuestarios (4301, 4311)</b>								
4301 - Deudores de Presupuesto Corriente	49010	0,00	0,00	0,00	0,00	0,00	0,00	0,00
Presupuesto Ejercicio 2021			0,00	25,00	0,00	0,00	0,00	0,00
Presupuesto Ejercicio 2020			0,00	25,00	0,00	0,00	0,00	0,00
Presupuesto Ejercicio 2019			0,00	50,00	0,00	0,00	0,00	0,00
4311 - Deudores de Presupuestos Cerrados	49010	0,00	0,00	0,00	0,00	0,00	0,00	0,00
<b>Total: Deudores Presupuestarios (4301, 4311)</b>								<b>0,00</b>
<b>Observaciones:</b>								
<b>Deudores No Presupuestarios (440, 442, 449, 4431, 26211)</b>								
17.1201 - Deudores por Aplaz. y Frac. L.P. (26211)	29831	0,00	0,00	0,00	0,00	0,00	0,00	0,00
17.1101 - Deudores por Aplaz. y Frac. C.P. (44310)			0,00	0,00	0,00	0,00	0,00	0,00
16.1001 - Deudores por IVA repercutido (44000)			500,00	0,00	0,00	0,00	0,00	0,00
17.0000 - Otros deudores no presupuestarios (44900)			500,00	0,00	0,00	0,00	0,00	0,00
<b>Total otras CNPs (440, 442, 449, 4431)</b>	<b>49010</b>	<b>0,00</b>	<b>500,00</b>	<b>0,00</b>	<b>0,00</b>	<b>0,00</b>	<b>0,00</b>	<b>0,00</b>
<b>Total: Deudores No Presupuestarios (440, 442, 449, 4431, 26211)</b>								<b>0,00</b>
<b>Observaciones:</b>								





**Deterioro de Créditos y Saldos de dudoso cobro  
De inversiones financieras en entidades GMA**

Ejercicio: **2022**  
Importe: **euros**

Descripción	Cuenta Deterioro	Deterioro ejercicio anterior	Derechos Ptes	% Deterioro	Importe %	Importe adicional	Total Deterioro	Dudoso cobro
<b>Deudores Presupuestarios (4302, 4312)</b>								
4302 - Deudores de Presupuesto Corriente	49020	0,00	0,00	0,00	0,00	0,00	0,00	0,00
Presupuesto Ejercicio 2021			0,00	25,00	0,00	0,00	0,00	0,00
Presupuesto Ejercicio 2020			0,00	25,00	0,00	0,00	0,00	0,00
Presupuesto Ejercicio 2019			0,00	50,00	0,00	0,00	0,00	0,00
4312 - Deudores de Presupuestos Cerrados	49020	0,00	0,00	0,00	0,00	0,00	0,00	0,00
<b>Total: Deudores Presupuestarios (4302, 4312)</b>								<b>0,00</b>
Observaciones:								
<b>Deudores No Presupuestarios (44320, 25310)</b>								
17.1202 - Deudores por Aplaz. y Frac. L.P. (25310)	29601	0,00	0,00	0,00	0,00	0,00	0,00	0,00
17.1102 - Deudores por Aplaz. y Frac. C.P. (44320)			0,00	0,00	0,00	0,00	0,00	0,00
<b>Total otras CNPs (44320)</b>	49020	0,00	0,00	0,00	0,00	0,00	0,00	0,00
<b>Total: Deudores No Presupuestarios (44320, 25310)</b>								<b>0,00</b>
Observaciones:								



**Deterioro de Créditos y Saldos de dudoso cobro  
De otras inversiones financieras**

Ejercicio: 2022  
Importe: euros

Descripción	Cuenta Deterioro	Deterioro ejercicio anterior	Derechos Ptes	% Deterioro	Importe %	Importe adicional	Total Deterioro	Dudoso cobro
<b>Deudores Presupuestarios (4303, 4313)</b>								
4303 - Deudores de Presupuesto Corriente	49030	0,00	0,00	0,00	0,00	0,00	0,00	0,00
Presupuesto Ejercicio 2021			0,00	25,00	0,00	0,00	0,00	0,00
Presupuesto Ejercicio 2020			0,00	25,00	0,00	0,00	0,00	0,00
Presupuesto Ejercicio 2019			0,00	50,00	0,00	0,00	0,00	0,00
4313 - Deudores de Presupuestos Cerrados	49030	0,00	0,00	0,00	0,00	0,00	0,00	0,00
<b>Total: Deudores Presupuestarios (4303, 4313)</b>								<b>0,00</b>
Observaciones:								
<b>Deudores No Presupuestarios (44330, 26213)</b>								
17.1203 - Deudores por Aplaz. y Frac. L.P. (26213)	29833	0,00	0,00	0,00	0,00	0,00	0,00	0,00
17.1103 - Deudores por Aplaz. y Frac. C.P. (44330)			0,00	0,00	0,00	0,00	0,00	0,00
Total otras CNPs (44330)	49030	0,00	0,00	0,00	0,00	0,00	0,00	0,00
<b>Total: Deudores No Presupuestarios (44330, 26213)</b>								<b>0,00</b>
Observaciones:								



**Consortio Campus Iberus**

Ejercicio: **2022**  
 Importe: **euros**  
 A fecha: **31/12/2022**

**Acreeedores por operaciones devengadas**

Cuenta	Importe	Observaciones
<b>TOTAL</b>		

Modelo: **ACREGASDEV**

Página: **1/1**



**Liquidez Inmediata**

Ejercicio: **2022**  
Importe: **euros**  
A fecha: **31/12/2022**

**Fórmula de Cálculo**

$$\text{Liquidez Inmediata} = \frac{\text{Fondos Líquidos}}{\text{Pasivo Corriente}}$$

**Ejercicio 2022**

$$\text{Liquidez Inmediata} = \frac{1.133.395,21}{62.961,19} = \mathbf{1800,15\%}$$

Refleja el porcentaje de deudas presupuestarias y no presupuestarias que pueden atenderse con la liquidez inmediatamente disponible



**Liquidez a corto plazo**

Ejercicio: **2022**  
 Importe: **euros**  
 A fecha: **31/12/2022**

<b>Fórmula de Cálculo</b>	
Liquidez a Corto Plazo	$= \frac{\text{Fondos Líquidos} + \text{Dchos pendientes de cobro}}{\text{Pasivo Corriente}}$

<b>Ejercicio 2022</b>	
Liquidez a Corto Plazo	$= \frac{1.133.395,21 + 80.500,00}{62.961,19} = 1928,01\%$

Refleja la capacidad que tiene la entidad para atender a corto plazo sus obligaciones pendientes de pago



Liquidez general

Ejercicio: 2022

Importe: euros

A fecha: 31/12/2022


Fórmula de Cálculo

$$\text{Liquidez General} = \frac{\text{Activo Corriente}}{\text{Pasivo Corriente}}$$

Ejercicio 2022

$$\text{Liquidez General} = \frac{1.213.895,21}{62.961,19} = 1928,01\%$$

Refleja en qué medida todos los elementos patrimoniales que componen el activo corriente cubren el pasivo corriente



**Endeudamiento**

Ejercicio: **2022**  
 Importe: **euros**  
 A fecha: **31/12/2022**

Fórmula de Cálculo	
Endeudamiento	$= \frac{\text{Pasivo corriente} + \text{Pasivo no corriente}}{\text{Pasivo corriente} + \text{Pasivo no corriente} + \text{Patrimonio neto}}$

Ejercicio 2022	
Endeudamiento	$= \frac{62.961,19 + 0,00}{62.961,19 + 0,00 + 1.176.082,78} = 5,08\%$

Representa la relación entre la totalidad del pasivo exigible (corriente y no corriente) respecto al patrimonio neto más el pasivo total de la entidad



Relación de Endeudamiento

Ejercicio: 2022  
Importe: euros  
A fecha: 31/12/2022

Fórmula de Cálculo

$$\text{Relación de Endeudamiento} = \frac{\text{Pasivo corriente}}{\text{Pasivo no corriente}}$$

Ejercicio 2022

$$\text{Relación de Endeudamiento} = \frac{62.961,19}{0,00} = 0,00\%$$

Representa la relación existente entre el pasivo corriente y el no corriente





**Cash-Flow**

Ejercicio: **2022**  
 Importe: **euros**  
 A fecha: **31/12/2022**

Fórmula de Cálculo	
CASH-FLOW	$= \frac{\text{Pasivo no corriente} + \text{Pasivo corriente}}{\text{Flujos netos de gestión}}$

Ejercicio 2022	
CASH-FLOW	$= \frac{0,00 + 62.961,19}{156.625,62} = 40,20 \%$

Refleja en qué medida los flujos netos de gestión de caja cubren el pasivo de la entidad



Período Medio de Pago (IPMP)

Ejercicio: 2022  
 A fecha: euros  
 Importe: 31/12/2022

Fórmula de Cálculo

$$\text{PMPAC} = \frac{\sum (\text{Número días período pago} \times \text{Importe pago})}{\sum \text{Importe pago}}$$

Ejercicio 2022

$$\text{PMPAC} = \frac{3.097.544,97}{223.130,15} = 13,88 \text{ días}$$

Refleja el número de días que por término medio tarda la entidad en pagar a sus acreedores comerciales derivados, en general, de la ejecución de los capítulos 2 y 6



Período Medio de Cobro (IPMC)

Ejercicio: 2022  
 Importe: euros  
 A fecha: 31/12/2022

Fórmula de Cálculo	
PMC	= $\frac{\sum (\text{Número días período cobro} \times \text{Importe cobro})}{\sum \text{Importe cobro}}$

Ejercicio 2022	
PMC	= $\frac{762.300,00}{92.912,97}$ = <b>8,20 días</b>

Refleja el número de días que por término medio tarda la entidad en cobrar sus ingresos, es decir, en recaudar sus derechos reconocidos derivados de la ejecución de los capítulos 1 a 3 y 5, excluidos de este último capítulo los ingresos que deriven de operaciones financieras

	<b>Consortio Campus Iberus</b>
---	--------------------------------

**Ratios de la cuenta del Resultado económico-patrimonial**

Ejercicio: **2022**  
 Importe: **euros**  
 A fecha: **31/12/2022**

**1) Estructura de los ingresos**

<b>Ingresos de gestión ordinaria (IGOR)</b>			
Ingresos tributarios y urbanísticos / IGOR	Transferencias y subvenciones recibidas / IGOR	Ventas y prestación de servicios / IGOR	Resto ingresos de gestión ordinaria / IGOR
<b>0,00%</b>	<b>92,74%</b>	<b>0,00%</b>	<b>7,26%</b>

**2) Estructura de los gastos**

<b>Gastos de gestión ordinaria (GGOR)</b>			
Gastos de personal / GGOR	Transferencias y subvenciones concedidas / GGOR	Aprovisionamientos / GGOR	Resto gastos de gestión ordinaria / GGOR
<b>46,70%</b>	<b>27,47%</b>	<b>0,00%</b>	<b>25,83%</b>

**3) Cobertura de los gastos corrientes**

<b>Fórmula de Cálculo</b>
$\text{Cobertura de los Gastos corrientes} = \frac{\text{Gastos de gestión ordinaria}}{\text{Ingresos de gestión ordinaria}}$

<b>Ejercicio 2022</b>
$\text{Cobertura de los Gastos corrientes} = \frac{977.407,83}{1.171.486,86} = \mathbf{83,43\%}$



Consortio Campus Iberus

EJECUCIÓN DEL PRESUPUESTO DE GASTOS

Ejercicio: 2022  
 Importe: euros  
 A fecha: 31/12/2022

Fórmula de Cálculo

$$\begin{array}{l} \text{Ejecución} \\ \text{del Presupuesto} \\ \text{De Gastos} \end{array} = \frac{\text{Obligaciones Reconocidas Netas}}{\text{Créditos Definitivos}}$$

Ejercicio 2022

$$\begin{array}{l} \text{Ejecución} \\ \text{del Presupuesto} \\ \text{De Gastos} \end{array} = \frac{975.156,32}{1.168.104,20} = 83,48 \%$$

Refleja la proporción de los créditos aprobados en el ejercicio que han dado lugar a reconocimiento de obligaciones presupuestarias



REALIZACIÓN DE PAGOS

Ejercicio: 2022  
Importe: euros  
A fecha: 31/12/2022

Fórmula de Cálculo

$$\text{Realización de Pagos} = \frac{\text{Pagos Realizados}}{\text{Obligaciones Reconocidas Netas}}$$

Ejercicio 2022

$$\text{Realización de Pagos} = \frac{938.979,64}{975.156,32} = 96,29 \%$$

Refleja la proporción de obligaciones reconocidas en el ejercicio cuyo pago ya se ha realizado al finalizar el mismo con respecto al total de obligaciones reconocidas.



Consortio Campus Iberus

**ESFUERZO INVERSOR**

Ejercicio: **2022**  
 Importe: **euros**  
 A fecha: **31/12/2022**

**Fórmula de Cálculo**

$$\text{Esfuerzo Inversor} = \frac{\text{Obligaciones Reconocidas Netas (Capítulos 6 y 7)}}{\text{Obligaciones Reconocidas Netas}}$$

**Ejercicio 2022**

$$\text{Esfuerzo Inversor} = \frac{3.483,25}{975.156,32} = 0,36 \%$$

Muestra la proporción que representan las operaciones de capital realizadas en el ejercicio en relación con la totalidad de los gastos presupuestarios realizados en el mismo



EJECUCIÓN DEL PRESUPUESTO DE INGRESOS

Ejercicio: 2022  
 Importe: euros  
 A fecha: 31/12/2022

Fórmula de Cálculo

$$\text{Ejecución del Presupuesto de Ingresos} = \frac{\text{Derechos Reconocidos Netos}}{\text{Previsiones Definitivas}}$$

Ejercicio 2022

$$\text{Ejecución del Presupuesto de Ingresos} = \frac{1.163.578,86}{1.168.104,20} = 99,61 \%$$

Refleja la proporción que sobre los ingresos presupuestarios previstos suponen los ingresos presupuestarios netos, esto es, los derechos reconocidos netos





Consortio Campus Iberus

REALIZACIÓN DE COBROS

Ejercicio: 2022  
 Importe: euros  
 A fecha: 31/12/2022

Fórmula de Cálculo

$$\text{Realización de Cobros} = \frac{\text{Recaudación Neta}}{\text{Derechos Reconocidos Netos}}$$

Ejercicio 2022

$$\text{Realización de Cobros} = \frac{1.083.578,86}{1.163.578,86} = 93,12 \%$$

Refleja la proporción que suponen los cobros obtenidos en el ejercicio sobre los derechos reconocidos netos



**AUTONOMÍA**

Ejercicio: **2022**  
 Importe: **euros**  
 A fecha: **31/12/2022**

**Fórmula de Cálculo**

$$\text{Autonomía} = \frac{\text{Derechos Reconocidos Netos (Capítulos 1 a 3, 5, 6 y 8 + transferencias recibidas)}}{\text{Derechos Reconocidos Netos Totales}}$$

**Ejercicio 2022**

$$\text{Autonomía} = \frac{85.082,97}{1.163.578,86} = 7,31 \%$$

Muestra la proporción que representan los ingresos presupuestarios realizados en el ejercicio (excepto los derivados de subvenciones y de pasivos financieros) en relación con la totalidad de los ingresos presupuestarios realizados en el mismo



Consortio Campus Iberus

REALIZACIÓN DE PAGOS

Ejercicio: 2022  
 Importe: euros  
 A fecha: 31/12/2022

Fórmula de Cálculo

$$\text{Realización de Pagos} = \frac{\text{Pagos}}{\text{Saldo inicial de Obligaciones } (\pm \text{ Modificaciones y anulaciones)}}$$

Ejercicio 2022

$$\text{Realización de Pagos} = \frac{44.798,42}{44.798,42} = 100,00 \%$$

Pone de manifiesto la proporción de pagos que se han efectuado en el ejercicio de las obligaciones pendientes de pago de presupuestos ya cerrados



REALIZACIÓN DE COBROS

Ejercicio: 2022  
 Importe: euros  
 A fecha: 31/12/2022

Fórmula de Cálculo

$$\text{Realización de Cobros} = \frac{\text{Cobros}}{\text{Saldo inicial de derechos } (\pm \text{ Modificaciones y anulaciones)}}$$

Ejercicio 2022

$$\text{Realización de Cobros} = \frac{45.250,00}{45.250,00} = 100,00 \%$$

Pone de manifiesto la proporción de ingresos que se han efectuado en el ejercicio relativos a derechos pendientes de cobro de presupuestos ya cerrados





# **ANEXO VI**

---

## **CUENTAS ANUALES DE LA FUNDACIÓN "ANTONIO GARGALLO"**







CERTIFICADO DE APROBACIÓN DE LAS CUENTAS ANUALES

FUNDACIÓN: FUNDACION UNIVERSITARIA ANTONIO GARGALLO

EJERCICIO: 2022

Don José Martín-Albo Lucas, en su calidad de Secretario del Patronato de la Fundación Universitaria Antonio Gargallo, inscrita en el Registro de Fundaciones de la Comunidad Autónoma de Aragón con número 196/(),

CERTIFICA:

1º) Que con fecha 10 de mayo de 2023, debidamente convocado al efecto, se celebró reunión del Patronato en la sala de juntas "Carlos Hernanz" del Vicerrectorado del Campus de Teruel (c/ Atarazana 4; 44002 Teruel), a la que asistieron los siguientes patronos:

1. D. José Antonio Mayoral Murillo
2. Dña.Yolanda Sancho Serrano
3. D. José Martín-Albo Lucas
4. D. Diego Piñero Monleón
5. D. Santiago Lígros Mancho
6. D. David Gutiérrez Díaz
7. D. Ángel Muela Albárate
8. D. Alfonso Blesa Gascón

2º) Que en dicha reunión se adoptó por unanimidad de los asistentes el acuerdo de APROBAR LAS CUENTAS ANUALES correspondientes al ejercicio 2022, cerrado el 31 de diciembre de 2022, según consta en el acta.

3º) Que se adoptó el acuerdo de destinar en el ejercicio a los fines fundacionales, recursos en forma de gasto e inversiones directamente asociadas a las actividades desarrolladas en cumplimiento de fines, según se detalla en la Nota de la Memoria relativa a la aplicación de elementos patrimoniales a fines propios, elaborada en la forma determinada en el artículo 32 del Reglamento de Fundaciones de competencia estatal, aprobado por Real Decreto 1337/2005, de 11 de diciembre.

4º) Que igualmente se aprobó en dicha reunión la propuesta de aplicación del excedente en la forma establecida en la Nota 3 de la Memoria de conformidad con los criterios que se establecen en el artículo 27 de la Ley 50/2002, de 26 de diciembre, de Fundaciones, desarrollado por el artículo 32 del Reglamento de

Copia auténtica de documento firmado digitalmente. Puede verificar su autenticidad en <http://val.de.unizar.es/csv/069337336117821bfff523d44db3107d8>  
 09337336117821bfff523d44db3107d8

CSV: 09337336117821bfff523d44db3107d8	Organismo: Universidad de Zaragoza	Página: 1 / 2	
Firmado electrónicamente por	Cargo o Rol	Fecha	
JOSE MARTÍN-ALBO LUCAS	Secretario Fundación Universitaria "Antonio Gargallo"	15/05/2023 09:50:00	
JOSÉ ANTONIO MAYORAL MURILLO	Presidente Fundación Universitaria "Antonio Gargallo"	15/05/2023 11:29:00	

Fundaciones de Competencia Estatal, aprobado por Real Decreto 1337/2005, de 11 de noviembre.

- 5º) Que las cuentas anuales aprobadas que se acompañan a esta certificación, están firmadas en todas sus hojas por el Presidente y el Secretario y están compuestas de los siguientes estados: Balance de Situación, Cuenta de Resultados, Memoria de gestión económica (incluyendo la Memoria de actividades fundacionales) e Inventario.

Y para que así conste, expido la presente en Teruel, a 15 de mayo de 2023.

EL SECRETARIO

Vº Bº  
EL PRESIDENTE

Fdo.: D. José Martín-Albo Lucas

Fdo.: D. José Antonio Mayoral Murillo



Copia auténtica de documento firmado digitalmente. Puede verificar su autenticidad en <http://valida.unizar.es/csv/09337336117821bff523d44db3107d8>

CSV: 09337336117821bff523d44db3107d8	Organismo: Universidad de Zaragoza	Página: 2 / 2	
Firmado electrónicamente por	Cargo o Rol	Fecha	
JOSE MARTÍN-ALBO LUCAS	Secretario Fundación Universitaria "Antonio Gargallo"	15/05/2023 09:50:00	
JOSE ANTONIO MAYORAL MURILLO	Presidente Fundación Universitaria "Antonio Gargallo"	15/05/2023 11:29:00	

# FUNDACION UNIVERSITARIA ANTONIO GARGALLO

## CUENTAS ANUALES 2022

BALANCE DE SITUACION  
CUENTA DE RESULTADOS  
MEMORIA ECONOMICA Y DE ACTIVIDADES  
CUMPLIMIENTO DEL PLAN DE ACTUACION  
INVENTARIO



Copia auténtica de documento firmado digitalmente. Puede verificar su autenticidad en <http://valida.unizar.es/cswcab3afbe6e6a9909dfb7bab21c4b4abb>

CSV: ceb3afbe6e6a9909dfb7bab21c4b4abb	Organismo: Universidad de Zaragoza	Página: 1 / 60	
Firmado electrónicamente por	Cargo o Rol	Fecha	
JOSE MARTÍN-ALBO LUCAS	Secretario Fundación Universitaria "Antonio Gargallo"	11/05/2023 16:01:00	
JOSE ANTONIO MAYORAL MURILLO	Presidente Fundación Universitaria "Antonio Gargallo"	11/05/2023 16:23:00	

BALANCE DE PYMES SFL AL CIERRE DEL EJERCICIO 2022

ACTIVO	NOTAS de la MEMORIA	2022	2021
<b>A) ACTIVO NO CORRIENTE</b>		73.716,14	80.452,51
I. Inmovilizado Intangible			
II. Bienes del Patrimonio Histórico			
III. Inmovilizado material	5	73.716,14	80.452,51
IV. Inversiones inmobiliarias			
V. Inversiones en entidades del grupo y asociadas a largo plazo			
VI. Inversiones financieras a largo plazo			
VII. Activos por impuesto diferido			
<b>B) ACTIVO CORRIENTE</b>		343.081,42	315.402,07
I. Existencias	11	2.078,17	2.179,75
II. Usuarios y otros deudores de la actividad propia			
III. Deudores comerciales y otras cuentas a cobrar	7	61.074,00	51.245,25
IV. Inversiones en entidades del grupo y asociadas a corto plazo			
V. Inversiones financieras a corto plazo			
VI. Periodificaciones a corto plazo			
VII. Efectivo y otros activos líquidos equivalentes	18	279.909,25	261.977,07
<b>TOTAL ACTIVO (A+B)</b>		<b>416.777,56</b>	<b>395.854,58</b>

PATRIMONIO NETO Y PASIVO	NOTAS de la MEMORIA	2022	2021
<b>A) PATRIMONIO NETO</b>		360.669,71	353.146,45
A-1) Fondos propios	12	289.752,86	276.154,69
I. Dotación fundacional		212.593,74	212.593,74
1. Dotación fundacional	12	212.593,74	212.593,74
2. (Dotación fundacional no exigida)			
II. Reservas		16.400,20	10.658,45
III. Excedentes de ejercicios anteriores	12	52.902,50	49.787,76
IV. Excedente del ejercicio	3	7.856,42	3.114,74
A-2) Subvenciones, donaciones y legados recibidos	17	70.816,85	76.991,76
<b>B) PASIVO NO CORRIENTE</b>		0,00	0,00
I. Provisiones a largo plazo			
II. Deudas a largo plazo			
1. Deudas con entidades de crédito			
2. Acreedores por arrendamiento financiero			
3. Otras deudas a largo plazo			
III. Deudas con entidades del grupo y asociadas a largo plazo			
IV. Pasivos por impuesto diferido			
V. Periodificaciones a largo plazo			
<b>C) PASIVO CORRIENTE</b>		56.207,85	42.708,13
I. Provisiones a corto plazo			
II. Deudas a corto plazo	8	0,00	0,00
1. Deudas con entidades de crédito			
2. Acreedores por arrendamiento financiero			
3. Otras deudas a corto plazo			
III. Deudas con entidades del grupo y asociadas a corto plazo			
IV. Beneficiarios-Acreedores	8	37.331,45	28.000,00
V. Acreedores comerciales y otras cuentas a pagar	8	13.247,06	9.083,16
1. Proveedores			
2. Otros acreedores	8	13.247,06	9.083,16
VI. Periodificaciones a corto plazo		5.629,34	5.624,97
<b>TOTAL PATRIMONIO NETO Y PASIVO (A+B+C)</b>		<b>416.777,56</b>	<b>395.854,58</b>

Teruel a 30 de marzo de 2023

Presidente

Secretario

Copia auténtica de documento firmado digitalmente. Puede verificar su autenticidad en <http://valide.unizar.es/csv/cab3afbe6e5a9909dfb7bab21c4b4abb>

CSV: ccb3afbe6e5a9909dfb7bab21c4b4abb	Organismo: Universidad de Zaragoza	Página: 2 / 60	
Firmado electrónicamente por	Cargo o Rol	Fecha	
JOSE MARTÍN-ALBO LUCAS	Secretario Fundación Universitaria "Antonio Gargallo"	11/05/2023 16:01:00	
JOSÉ ANTONIO MAYORAL MURILLO	Presidente Fundación Universitaria "Antonio Gargallo"	11/05/2023 16:23:00	

CUENTA DE RESULTADOS DE PYMES SFL CORRESPONDIENTE AL EJERCICIO TERMINADO EL 31-12-2022


	Nota		
		2022	2021
A) Excedente del ejercicio			
1. Ingresos de la actividad propia	14	265.649,64	210.288,20
a) Cuotas de asociados y afiliados			
b) Aportaciones de usuarios	14	107.842,04	64.008,15
c) Ingresos de promociones, patrocinadores y colaboraciones			
d) Subvenciones, donaciones y legados imputados al excedente del ejercicio	17	157.807,60	146.280,05
e) Reintegro de ayudas y asignaciones			
2. Ventas y otros ingresos de la actividad mercantil			
3. Gastos por ayudas y otros	14	-53.504,66	-47.123,40
a) Ayudas monetarias		-53.504,66	-47.123,40
b) Ayudas no monetarias			
c) Gastos por colaboraciones y del órgano de gobierno.			
d) Reintegro de subvenciones, donaciones y legados			
4. Variación de existencias de productos terminados y en curso de fabricación			
5. Trabajos realizados por la entidad para su activo			
6. Aprovisionamientos	11	-101,58	-415,25
7. Otros ingresos de la actividad	14		833,49
8. Gastos de personal	14	-69.229,26	-58.372,15
9. Otros gastos de la actividad	14	-134.086,27	-101.235,53
10. Amortización del inmovilizado	5	-6.736,37	-6.768,83
11. Subvenciones, donaciones y legados de capital traspasados al excedente del ejercicio.		6.174,91	6.174,91
12. Exceso de provisiones			
13. Deterioro y resultado por enajenaciones del inmovilizado y gastos extraordinarios			-19,56
<b>A.1) EXCEDENTE DE LA ACTIVIDAD (1+2+3+4+5+6+7+8+9+10+11+12)</b>		<b>8.166,41</b>	<b>3.361,88</b>
14. Ingresos financieros	14	0,00	0,00
15. Gastos financieros	14	-309,99	-247,14
16. Variación de valor razonable en instrumentos financieros			
17. Diferencias de cambio			
18. Deterioro y resultado por enajenaciones de instrumentos financieros			
<b>A.2) EXCEDENTE DE LAS OPERACIONES FINANCIERAS (13+14+15+16+17)</b>		<b>-309,99</b>	<b>-247,14</b>
<b>A.3) EXCEDENTE ANTES DE IMPUESTOS (A.1+A.2)</b>		<b>7.856,42</b>	<b>3.114,74</b>
19. Impuestos sobre beneficios			
<b>A.4) Variación de patrimonio neto reconocida en el excedente del ejercicio (A.3+18)</b>		<b>7.856,42</b>	<b>3.114,74</b>
B) Ingresos y gastos imputados directamente al patrimonio neto		0,00	0,00
1. Subvenciones recibidas			
2. Donaciones y legados recibidos			
B.1) Variación de patrimonio neto por ingresos y gastos reconocidos directamente en el patrimonio neto (1+2)		0,00	0,00
C) Reclasificaciones al excedente del ejercicio		-6.174,91	-6.174,91
1. Subvenciones recibidas	17	-6.174,91	-6.174,91
2. Donaciones y legados recibidos			
C.1) Variación de patrimonio neto por reclasificaciones al excedente del ejercicio (1+2)		-6.174,91	-6.174,91
D) Variaciones de patrimonio neto por ingresos y gastos imputados directamente al patrimonio neto (B.1+C.1)		-6.174,91	-6.174,91
E) Ajustes por cambios de criterio			
F) Ajustes por correcciones		5.741,75	5.728,64
G) Variaciones en la dotación fundacional			
H) Otras variaciones			
<b>I) RESULTADO TOTAL, VARIACIÓN DEL PATRIMONIO NETO EN EL EJERCICIO (A.4+D+E+F+G+H)</b>		<b>7.423,26</b>	<b>2.668,47</b>

Teruel a 30 de marzo de 2023

Presidente

Secretario

Copia auténtica de documento firmado digitalmente. Puede verificar su autenticidad en <http://valleu.unizar.es/csv/csb3afbe6e5a9909dfb7bab21c4b4abb>

CSV: ceb3afbe6e5a9909dfb7bab21c4b4abb	Organismo: Universidad de Zaragoza	Página: 3 / 60	
Firmado electrónicamente por	Cargo o Rol	Fecha	
JOSE MARTÍN-ALBO LUCAS	Secretario Fundación Universitaria "Antonio Gargallo"	11/05/2023 16:01:00	
JOSÉ ANTONIO MAYORAL MURILLO	Presidente Fundación Universitaria "Antonio Gargallo"	11/05/2023 16:23:00	

**MEMORIA DE PYMES SFL  
FUNDACION UNIV. ANTONIO GARGALLO      Ejercicio: 2022**

**FUNDACIÓN UNIVERSITARIA ANTONIO GARGALLO**

Memoria PYMESFL del Ejercicio Anual terminado el 31 de diciembre de 2022

**1. Actividad de la entidad**

**A) Los datos de la empresa objeto de dicha memoria son**

NIF: G44207686

Razón social: FUNDACION UNIVERSITARIA ANTONIO GARGALLO

Domicilio: CL CIUDAD ESCOLAR S/N

Código Postal: 44003

Municipio: TERUEL

Provincia: TERUEL

La Fundación fue constituida por Escritura Pública número 2304 otorgada con fecha 12 de diciembre de 2005 ante el Notario don Dámaso Cruz Gimeno inscrita en el Registro de Fundaciones de la Comunidad Autónoma de Aragón con el número 196.

**B) Los fines de la entidad están definidos en:**

La Fundación tiene por objeto favorecer la cooperación entre la Universidad de Zaragoza, las Administraciones Públicas de la Comunidad Autónoma de Aragón y las instituciones y agentes socioeconómicos de la provincia de Teruel para el desarrollo del Campus Universitario de Teruel, mediante la realización de acciones y puesta en marcha de proyectos propios, o concertados con empresas o instituciones públicas y privadas.


**C) Identificación de las actividades y recursos económicos.**

La Fundación tiene definidas tres programas de actuación que son:

1. Promoción de la actividad investigadora.
2. Universidad de Verano.
3. Proyección social y cultural.

Se le aplica la Ley 50/2002, de 26 de diciembre, de Fundaciones, Ley Orgánica 1/2002, de 22 de marzo, reguladora del Derecho de Asociación y la Ley 49/2002, de 23 de diciembre, de régimen fiscal de las entidades sin fines lucrativos, el Real Decreto 1337/2005, de 11 de noviembre, por el que se aprueba el Reglamento de Fundaciones de Competencia Estatal, el Real Decreto 1611/2007, de 7 de

Copia auténtica de documento firmado digitalmente. Puede verificar su autenticidad en <http://valida.unizar.es/csv/ceb3afbe6e5a9909dfb7bab21c4b4abb>

CSV: ceb3afbe6e5a9909dfb7bab21c4b4abb	Organismo: Universidad de Zaragoza	Página: 4 / 60	
Firmado electrónicamente por	Cargo o Rol	Fecha	
JOSE MARTÍN-ALBO LUCAS	Secretario Fundación Universitaria "Antonio Gargallo"	11/05/2023 16:01:00	
JOSÉ ANTONIO MAYORAL MURILLO	Presidente Fundación Universitaria "Antonio Gargallo"	11/05/2023 16:23:00	

**MEMORIA DE PYMES SFL**

**FUNDACION UNIV. ANTONIO GARGALLO**

**Ejercicio: 2022**

diciembre, por el que se aprueba el Reglamento del Registro de Fundaciones de Competencia Estatal, el Real Decreto 1514/2007, de 16 de noviembre, por el que se aprueba el Plan General de Contabilidad, el Real Decreto 1515/2007, de 16 de noviembre, por el que se aprueba el Plan General de Contabilidad de Pequeñas y Medianas Empresas y los criterios contables específicos para microempresas, el Real Decreto 1491/2011, de 24 de octubre, por el que se aprueban las normas de adaptación del Plan General de Contabilidad a las entidades sin fines lucrativos y el modelo del plan de actuación de las entidades sin fines de lucro, y demás disposiciones legales aplicables.

La moneda funcional con la que opera la entidad es el euro. Para la formulación de los estados financieros en euros se han seguido los criterios establecidos en el Plan General Contable tal y como figura en el apartado 4. Normas de registro y valoración.

Los cursos de formación de la Fundación Universitaria Antonio Gargallo se articulan a través de la Universidad de Verano de Teruel (UVT), marca reconocida por tener tras de sí XXXVIII ediciones caracterizadas por la calidad de sus propuestas.

En esta edición se han programado un total de 38 actividades, de las que se han realizado 29, y a las que han asistido 908 alumnos y 223 profesores/ponentes. Estos datos suponen una estabilización de participantes con respecto de anteriores ediciones.

La mayoría de los cursos se han celebrado en Teruel, pero también se han desarrollado o programado cursos en Mora de Rubielos, Calamocha, Alcañiz (CEH), Calanda, Cuevas de Cañart, Estercuel, La Fresneda y Rueda, Calanda, Albalate del Arzobispo, Observatorio Astrofísico de Javalambre, Orihuela del Tremedal, Valderrobres, Alíaga, Andorra, El Castellar y Alcorisa. Como siempre, se ha realizado un importante esfuerzo por desplegar la actividad de los cursos en la provincia.

Las actividades culturales, artísticas y científico-sociales se han desarrollado mediante fondos propios y siguiendo los criterios marcados por el plan de actuación, llevando a cabo un programa completo y diverso, donde han destacado las actividades vinculadas al grado de Bellas Artes de la Universidad de Zaragoza. En total se han programado 14 actividades de diversa índole.

En este programa se ha impulsado la colaboración con otras entidades de Teruel, a través de la iniciativa "Teruel Conocimiento y Cultura Científica" Se han programado dos actividades: La exposición "En buena medida", con vocación de exposición itinerante con sedes durante 2022 en el Aeropuerto de Teruel, el Centro de Investigación en Tecnologías Agroalimentarias (CITA) en Platea y en todos los centros del Campus de Teruel de la Universidad de Zaragoza. Se ha realizado un ciclo de conferencias TCCC en el marco de la Semana de la Ciencia de Aragón, en las que han participado ponentes propuestos por la Escuela Universitaria Politécnica de Teruel, la Plataforma Aeroportuaria de Teruel, el Centro de Estudios del Cosmos de Aragón y la Fundación Conjunto Paleontológico Dinópolis.

El programa relacionado con el impulso de la actividad investigadora en el Campus se ha sustanciado mediante una convocatoria ordinaria de apoyo a grupos de investigación del campus. Los ritmos de inicio y presentación de propuestas se han tenido que acompañar tanto al calendario académico de la Universidad de Zaragoza y a las restricciones de gestión económica de este programa, por lo que se ha permitido a los investigadores que presenten los resultados de sus proyectos ya iniciado el ejercicio 2023.

Copia auténtica de documento firmado digitalmente. Puede verificar su autenticidad en <http://valido.unizar.es/csv/ceb3afbe6e5a9909dfb7bab21c4b4abb>  
 ccb3afbe6e5a9909dfb7bab21c4b4abb

CSV: ceb3afbe6e5a9909dfb7bab21c4b4abb	Organismo: Universidad de Zaragoza	Página: 5 / 60	
Firmado electrónicamente por	Cargo o Rol	Fecha	
JOSE MARTÍN-ALBO LUCAS	Secretario Fundación Universitaria "Antonio Gargallo"	11/05/2023 16:01:00	
JOSE ANTONIO MAYORAL MURILLO	Presidente Fundación Universitaria "Antonio Gargallo"	11/05/2023 16:23:00	

**MEMORIA DE PYMES SFL**

**FUNDACION UNIV. ANTONIO GARGALLO**

**Ejercicio: 2022**

**2. Bases de presentación de las cuentas anuales**

*2.1. Imagen fiel.*

Las Cuentas Anuales del ejercicio 2022 adjuntas han sido formuladas por la Dirección a partir de los registros contables de la Entidad a 31 de diciembre de 2022 y en ellas se han aplicado los principios contables y criterios de valoración recogidos en el Real Decreto 1491/2011, de 24 de octubre, por el que se aprueban las normas de adaptación del Plan General de Contabilidad a las entidades sin fines lucrativos y el modelo del plan de actuación de las entidades sin fines de lucro, las Resoluciones de 26 de marzo de 2013, por las que se aprueban el Plan de Contabilidad de entidades sin fines lucrativos y el Plan de Contabilidad de pequeñas y medianas entidades sin fines lucrativos, en todo lo no modificado específicamente por las normas anteriores, será de aplicación el Real Decreto 1514/2007, por el que se aprueba el Plan General de Contabilidad, la Ley 50/2002, de 26 de diciembre, de Fundaciones, Ley Orgánica 1/2002, de 22 de marzo, reguladora del Derecho de Asociación y la Ley 49/2002, de 23 de diciembre, de régimen fiscal de las entidades sin fines lucrativos y el resto de disposiciones legales vigentes en materia contable, y muestran la imagen fiel del patrimonio, de la situación financiera y de los resultados de la Entidad.

No existen razones excepcionales por las que, para mostrar la imagen fiel, no se hayan aplicado disposiciones legales en materia contable.

Las Cuentas Anuales adjuntas se someterán a la aprobación del Patronato de la Fundación, estimándose que serán aprobadas sin modificación alguna.

Las Cuentas Anuales del ejercicio anterior, fueron aprobadas por el Patronato del, el 8 de junio de 2022.

*2.2. Principios contables no obligatorios aplicados.*

No se han aplicado principios contables distintos a los obligatorios.

*2.3. Aspectos críticos de la valoración y estimación de la incertidumbre.*

La Entidad ha elaborado las cuentas anuales del ejercicio 2.022 bajo el principio de entidad en funcionamiento, habiendo tenido en consideración la situación actual del COVID-19 así como sus posibles efectos en la economía en general y en su actividad en particular, no existiendo riesgo de continuidad en su actividad.


La dirección de la entidad no es consciente de la existencia de incertidumbres importantes, relativas a eventos o condiciones que puedan aportar dudas razonables sobre la posibilidad de que la empresa siga funcionando normalmente.

*2.4. Comparación de la información.*

Las cuentas anuales presentan a efectos comparativos, con cada una de las partidas del balance y de la cuenta de resultados, además de las cifras del ejercicio 2022, las correspondientes al ejercicio anterior. Asimismo, la información contenida en esta memoria referida al ejercicio 2022 se presenta, a efectos comparativos con la información del ejercicio 2021.

La Entidad no está obligada a auditar las cuentas anuales de los ejercicios 2022 y 2021.

Copia auténtica de documento firmado digitalmente. Puede verificar su autenticidad en <http://valide.unizar.es/cv/cceb3afbe8e5a9909dfb7bab21c4b4abb>  
 cceb3afbe8e5a9909dfb7bab21c4b4abb

CSV: cceb3afbe8e5a9909dfb7bab21c4b4abb	Organismo: Universidad de Zaragoza	Página: 6 / 60	
Firmado electrónicamente por	Cargo o Rol	Fecha	
JOSE MARTÍN-ALBO LUCAS JOSÉ ANTONIO MAYORAL MURILLO	Secretario Fundación Universitaria "Antonio Gargallo" Presidente Fundación Universitaria "Antonio Gargallo"	11/05/2023 16:01:00 11/05/2023 16:23:00	



**MEMORIA DE PYMES SFL**

**FUNDACION UNIV. ANTONIO GARGALLO**

**Ejercicio: 2022**

*2.5. Elementos recogidas en varias partidas.*

No se presentan elementos patrimoniales registrados en dos o más partidas del balance.

*2.6. Cambios en criterios contables.*

Durante el ejercicio 2022 no se han producido cambios significativos de criterios contables respecto a los criterios aplicados en el ejercicio anterior.

*2.7. Corrección de errores.*

Las cuentas anuales del ejercicio 2022 no incluyen ajustes realizados como consecuencia de errores detectados en el ejercicio.

*2.8. Importancia Relativa*

Al determinar la información a desglosar en la presente memoria sobre las diferentes partidas de los estados financieros u otros asuntos, la Entidad, de acuerdo con el Marco Conceptual de las normas de adaptación del Plan General de Contabilidad a las entidades sin fines lucrativos, ha tenido en cuenta la importancia relativa en relación con las cuentas anuales del ejercicio 2022.

**3. Aplicación de excedente del ejercicio**

La propuesta de aplicación del excedente del ejercicio por parte del Patronato es la siguiente:

Base de reparto	Ejercicio 2022	Ejercicio 2021
Excedente del ejercicio	7.856,42	3.114,74
Remanente		
Reservas voluntarias		
Otras reservas de libre disposición		
<b>Total</b>	<b>7.856,42</b>	<b>3.114,74</b>

Aplicación	Ejercicio 2022	Ejercicio 2021
A dotación fundacional / Fondo social		
A reservas especiales		
A reservas voluntarias		
A .....		
A compensación de excedentes negativos de ejercicios anteriores	7.856,42	3.114,74
A otros (identificar)		
<b>Total</b>	<b>7.856,42</b>	<b>3.114,74</b>

Al cierre del ejercicio 2022 la Fundación ha cumplido con el requisito de destinar al menos el 70% de las rentas obtenidas en 2022 a fines propios de la entidad

Copia auténtica de documento firmado digitalmente. Puede verificar su autenticidad en <http://valide.unizar.es/csv/cab3afbe6e5a9909dfb7bab21c4b4abb>  
 ccb3afbe6e5a9909dfb7bab21c4b4abb

CSV: ccb3afbe6e5a9909dfb7bab21c4b4abb	Organismo: Universidad de Zaragoza	Página: 7 / 60	
Firmado electrónicamente por	Cargo o Rol	Fecha	
JOSE MARTÍN-ALBO LUCAS	Secretario Fundación Universitaria "Antonio Gargallo"	11/05/2023 16:01:00	
JOSÉ ANTONIO MAYORAL MURILLO	Presidente Fundación Universitaria "Antonio Gargallo"	11/05/2023 16:23:00	

**MEMORIA DE PYMES SFL**

**FUNDACION UNIV. ANTONIO GARGALLO**

**Ejercicio: 2022**

**4. Normas de registro y valoración**

**4.1. Inmovilizado intangible.**

El inmovilizado intangible se valora inicialmente por su coste, ya sea éste el precio de adquisición o el coste de producción. El coste del inmovilizado intangible adquirido mediante combinaciones de negocios es su valor razonable en la fecha de adquisición.

Después del reconocimiento inicial, el inmovilizado intangible se valora por su coste, menos la amortización acumulada y, en su caso, el importe acumulado de las correcciones por deterioro registradas.

Los activos intangibles son activos de vida útil definida y, por lo tanto, se amortizan sistemáticamente en función de la vida útil estimada de los mismos y de su valor residual. Los métodos y periodos de amortización aplicados son revisados en cada cierre de ejercicio y, si procede, ajustados de forma prospectiva. Al menos al cierre del ejercicio, se evalúa la existencia de indicios de deterioro, en cuyo caso se estiman los importes recuperables, efectuándose las correcciones valorativas que procedan.

La amortización de los elementos del inmovilizado intangibles de forma lineal durante su vida útil estimada, en función de los siguientes años de vida útil:

Descripción	Años	% Anual
Desarrollo		
Concesiones		
Patentes, licencias, marcas y similares		
Aplicaciones informáticas	6	33
Derechos sobre activos cedidos en uso		
Otro inmovilizado intangible		

Cuando la vida útil de estos activos no pueda estimarse de manera fiable se amortizarán en un plazo de diez años, sin perjuicio de los plazos establecidos en las normas particulares sobre el inmovilizado intangible.

La Entidad incluye en el coste del inmovilizado intangible que necesita un periodo de tiempo superior a un año para estar en condiciones de uso, explotación o venta, los gastos financieros relacionados con la financiación específica o genérica, directamente atribuible a la adquisición, construcción o producción.

**a) Investigación y desarrollo**

Los gastos en investigación se activan desde el momento en que se cumplen las siguientes condiciones (si se optan por activarlos):

- a) Estar específicamente individualizados por proyectos y su coste claramente establecido para que pueda ser distribuido en el tiempo.
- b) Se puede establecer una relación estricta entre "proyecto" de investigación y objetivos perseguidos y obtenidos. La apreciación de este requisito se realiza genéricamente para cada conjunto de actividades interrelacionadas por la existencia de un objetivo común.

Copia auténtica de documento firmado digitalmente. Puede verificar su autenticidad en <http://valido.unizar.es/csv/ceb3afbe6e5a9909dfb7bab21c4b4abb>  
 ceb3afbe6e5a9909dfb7bab21c4b4abb

CSV: ceb3afbe6e5a9909dfb7bab21c4b4abb	Organismo: Universidad de Zaragoza	Página: 8 / 60	
Firmado electrónicamente por	Cargo o Rol	Fecha	
JOSE MARTÍN-ALBO LUCAS	Secretario Fundación Universitaria "Antonio Gargallo"	11/05/2023 16:01:00	
JOSE ANTONIO MAYORAL MURILLO	Presidente Fundación Universitaria "Antonio Gargallo"	11/05/2023 16:23:00	

**MEMORIA DE PYMES SFL**

**FUNDACION UNIV. ANTONIO GARGALLO**

**Ejercicio: 2022**

Los gastos de desarrollo del ejercicio se activan desde el momento en que se cumplen todas las siguientes condiciones:

- a) Existencia de un proyecto específico e individualizado que permita valorar de forma fiable el desembolso atribuible a la realización del proyecto.
- b) La asignación, imputación y distribución temporal de los costes de cada proyecto están claramente establecidas.
- c) En todo momento existen motivos fundados de éxito técnico en la realización del proyecto, tanto para el caso en que la intención sea la de la explotación directa, como para el de la venta a un tercero del resultado del proyecto una vez concluido, si existe mercado.
- d) La rentabilidad económico-comercial del proyecto está razonablemente asegurada.
- e) La financiación de los distintos proyectos esta razonablemente asegurada para completar la realización de los mismos. Además de estar asegurada la disponibilidad de los adecuados recursos técnicos o de otro tipo para completar el proyecto y para utilizar o vender el activo intangible.
- f) Existe una intención de completar el activo intangible en cuestión, para usarlo o venderlo.

El cumplimiento de todas las condiciones anteriores se verifica durante todos los ejercicios en los que se realiza el proyecto, siendo el importe a activar el que se produce a partir del momento en que se cumplen dichas condiciones. El importe activado en este ejercicio asciende a 0 euros.

En ningún caso se activan los desembolsos reconocidos inicialmente como gastos del ejercicio y que posteriormente han cumplido las condiciones mencionadas para su activación.

Los proyectos de investigación y desarrollo que se encargan a otras empresas o instituciones se valoran por su precio de adquisición.

Los proyectos que se realizan con medios propios de la entidad, se valoran por su coste de producción, que comprenden todos los costes directamente atribuibles y que son necesarios para crear, producir y preparar el activo para que pueda operar de la forma prevista.

La imputación a resultados de los gastos activados se realiza conforme a los siguientes criterios:

- a) Los gastos de investigación que figuran en el activo se amortizan, desde el momento en que se activan, durante su vida útil, en un plazo máximo de cinco años, salvo que existan dudas razonables sobre el éxito técnico o la rentabilidad económico-comercial del proyecto, en cuyo caso se imputan directamente a pérdidas del ejercicio. La amortización con cargo a los resultados del ejercicio ascendió a 0 euros.
- b) Los gastos de desarrollo que figuran en el activo se amortizan como mucho en cinco años, comenzando la amortización a partir de la fecha de terminación del proyecto.

**b) Concesiones**

Los costes incurridos para obtener las concesiones se amortizan linealmente en el periodo de concesión. Si se dieran las circunstancias de incumplimiento de condiciones que

Copia auténtica de documento firmado digitalmente. Puede verificar su autenticidad en <http://valido.unizar.es/csv/ceb3afbe6e5a9909dfb7bab21c4b4abb>  
 ceb3afbe6e5a9909dfb7bab21c4b4abb



CSV: ceb3afbe6e5a9909dfb7bab21c4b4abb	Organismo: Universidad de Zaragoza	Página: 9 / 60	
Firmado electrónicamente por	Cargo o Rol	Fecha	
JOSE MARTÍN-ALBO LUCAS	Secretario Fundación Universitaria "Antonio Gargallo"	11/05/2023 16:01:00	
JOSE ANTONIO MAYORAL MURILLO	Presidente Fundación Universitaria "Antonio Gargallo"	11/05/2023 16:23:00	

**MEMORIA DE PYMES SFL**

**FUNDACION UNIV. ANTONIO GARGALLO**

**Ejercicio: 2022**

hicieran perder los derechos derivados de estas concesiones, el valor contabilizado para la misma se sanearía en su totalidad al objeto de anular su valor neto contable.

**c) Patentes, licencias, marcas y similares**

La propiedad industrial se valora por los costes incurridos para la obtención de la propiedad o el derecho al uso o a la concesión del uso de las distintas manifestaciones de la misma, siempre que, por las condiciones económicas que se deriven del contrato deban inventariarse. Se incluyen, entre otras, las patentes de invención, los certificados de protección de modelos de utilidad, el diseño industrial y las patentes de introducción.

Los derechos de la propiedad industrial se valoran por el precio de adquisición o coste de producción. Se contabilizan en este concepto el valor en libros de los gastos de desarrollo activados en el momento en que se obtenga la correspondiente patente o similar, incluido el coste de registro y formalización de la propiedad industrial, siempre que se cumplan las condiciones legales necesarias para su inscripción en el correspondiente registro, y sin perjuicio de los importes que también pudieran contabilizarse por razón de adquisición a terceros de los derechos correspondientes. Los gastos de investigación siguen su ritmo de amortización y no se incorporan al valor contable de la propiedad industrial.

Las patentes se pueden utilizar durante un período de 10 años, por lo que se amortizan linealmente en dicho período.

Las licencias se pueden utilizar durante un período dependiendo del tipo de licencia. Este periodo inicial se puede renovar a la elección de la Sociedad sin ningún tipo de coste, siempre que se cumplan las condiciones de la licencia, por lo que se estima que tienen una vida útil de 10 años.

**d) Propiedad Industrial**

La propiedad industrial se valora por los costes incurridos para la obtención de la propiedad o el derecho al uso o a la concesión del uso de las distintas manifestaciones de la misma, siempre que, por las condiciones económicas que se derivan del contrato deben inventariarse por la empresa adquirente. Se incluyen, entre otras, las patentes de invención, los certificados de protección de modelos de utilidad, el diseño industrial y las patentes de producción.


Los derechos de la propiedad industrial se valoran por el precio de adquisición o coste de producción, incluyendo el valor en libros de los gastos de desarrollo activados en el momento en que se obtiene la correspondiente patente o similar, incluido el coste de registro y formalización de la propiedad industrial.

Son objeto de amortización y corrección valorativa por deterioro.

**e) Fondo de Comercio**

Su valor se ha puesto de manifiesto como consecuencia de una adquisición onerosa en el contexto de una combinación de negocios.

Copia auténtica de documento firmado digitalmente. Puede verificar su autenticidad en <http://valde.unizar.es/svicos/ceb3afbe6e5a9909dfb7bab21c4b4abb>

CSV: ceb3afbe6e5a9909dfb7bab21c4b4abb	Organismo: Universidad de Zaragoza	Página: 10 / 60	
Firmado electrónicamente por	Cargo o Rol	Fecha	
JOSE MARTÍN-ALBO LUCAS	Secretario Fundación Universitaria "Antonio Gargallo"	11/05/2023 16:01:00	
JOSÉ ANTONIO MAYORAL MURILLO	Presidente Fundación Universitaria "Antonio Gargallo"	11/05/2023 16:23:00	

**MEMORIA DE PYMES SFL**

**FUNDACION UNIV. ANTONIO GARGALLO**

**Ejercicio: 2022**

El importe del fondo de comercio es el exceso del coste de la combinación de negocios sobre el correspondiente valor razonable de los activos identificables adquiridos menos el de los pasivos asumidos.

Excepcionalmente, el fondo de comercio existente en la fecha de transición al Plan General de Contabilidad aprobado por el Real Decreto 1514/2007 se encuentra registrado por su valor neto contable al 1 de enero de 2008, es decir, por el coste menos la amortización acumulada y el deterioro que estaban registrados en dicha fecha, de acuerdo con las normas contables vigentes anteriormente.

Con posterioridad al reconocimiento inicial, el fondo de comercio se valorará por su precio de adquisición menos la amortización acumulada y, en su caso, el importe acumulado de las correcciones valorativas por deterioro reconocidas.

El fondo de comercio se amortiza durante su vida útil, estimada en 10 años (salvo prueba en contrario), siendo su recuperación lineal. Dicha vida útil se ha determinado de forma separada para cada unidad generadora de efectivo a la que se le ha asignado fondo de comercio.

Las unidades generadoras de efectivo a las que se haya asignado el fondo de comercio, se someten, al menos anualmente, al análisis si existen indicios de deterioro, y, en caso de que los haya, a la comprobación del deterioro del valor, procediéndose, en su caso, al registro de la corrección valorativa por deterioro. En el ejercicio 2022 no se ha registrado ninguna corrección valorativa por deterioro.

Las correcciones valorativas por deterioro reconocidas en el fondo de comercio no son objeto de reversión en los ejercicios posteriores.

**f) Aplicaciones informáticas**

Se valoran al precio de adquisición o coste de producción, incluyéndose en este epígrafe los gastos de desarrollo de las páginas web (*siempre que esté prevista su utilización durante varios años*). La vida útil de estos elementos se estima en 3 años.

Los gastos del personal propio que ha trabajado en el desarrollo de las aplicaciones informáticas se incluyen como mayor coste de las mismas, con abono al epígrafe "Trabajos realizados por la entidad para su activo" de la cuenta de resultados.

Las reparaciones que no representan una ampliación de la vida útil y los costes de mantenimiento son cargados en la cuenta de resultados en el ejercicio en que se producen.

**g) Derechos de traspaso**

Corresponden a los importes satisfechos por el derecho/cesión de uso. El reconocimiento inicial corresponde a su precio de adquisición y se amortizan en el periodo estimado en el cual contribuirán a la obtención de ingresos, excepto que la duración del contrato sea inferior en cuyo caso se amortizan en dicho periodo.

**h) Deterioro de valor de inmovilizado Intangible**

Copia auténtica de documento firmado digitalmente. Puede verificar su autenticidad en <http://validez.unizar.es/csv/cab3afbe6e5a9908dfb7bab21c4b4abb>  
 ccb3afbe6e5a9908dfb7bab21c4b4abb



CSV: ccb3afbe6e5a9908dfb7bab21c4b4abb	Organismo: Universidad de Zaragoza	Página: 11 / 60	
Firmado electrónicamente por	Cargo o Rol	Fecha	
JOSE MARTÍN-ALBO LUCAS	Secretario Fundación Universitaria "Antonio Gargallo"	11/05/2023 16:01:00	
JOSE ANTONIO MAYORAL MURILLO	Presidente Fundación Universitaria "Antonio Gargallo"	11/05/2023 16:23:00	

**MEMORIA DE PYMES SFL**

**FUNDACION UNIV. ANTONIO GARGALLO**

**Ejercicio: 2022**

Al cierre del ejercicio o siempre que existan indicios de pérdidas de valor, la Entidad revisa los importes en libros de sus activos intangibles para determinar si existen indicios de que dichos activos hayan sufrido una pérdida por deterioro de valor. Si existe cualquier indicio, el importe recuperable del activo se calcula con el objeto de determinar el alcance de la pérdida por deterioro de valor (si la hubiera). En caso de que el activo no genere flujos de efectivo por sí mismo que sean independientes de otros activos, la Entidad calculará el importe recuperable de la unidad generadora de efectivo a la que pertenece el activo.

El importe recuperable es el valor superior entre el valor razonable menos el coste de venta y el valor en uso.

Para estimar el valor en uso, la Entidad prepara las previsiones de generadores de flujos de tesorería a partir de los presupuestos más recientes aprobados por los el Órgano de Administración de la Entidad. Estos presupuestos incorporan las mejores estimaciones disponibles de ingresos y gastos de las unidades generadoras de efectivo utilizando la experiencia del pasado y las expectativas futuras. Estas previsiones cubren los próximos años, estimándose los flujos para los años futuros aplicando tasas de crecimiento razonables que, en ningún caso, son crecientes ni superan las tasas de crecimiento de los años anteriores.

Al evaluar el valor de uso, los futuros flujos de efectivos estimados se descuentan a su valor actual utilizando un tipo de interés de mercado sin riesgo, ajustados por los riesgos específicos del activo que no se han tenido en cuenta al estimar los futuros flujos de efectivo.

Si se estima que el importe recuperable de un activo (o una unidad generadora de efectivo) es inferior a su importe en libros, el importe en libros del activo (unidad generadora de efectivo) se reduce a su importe recuperable. Para ello se reconoce el importe de la pérdida por deterioro de valor como gasto y se distribuye entre los activos que forman la unidad, reduciendo en primer lugar el fondo de comercio, si existiera, y, a continuación, el resto de los activos de la unidad prorrateados en función de su importe en libros.


Cuando una pérdida por deterioro de valor revierte posteriormente, el importe en libros del activo (unidad generadora de efectivo) se incrementa a la estimación revisada de su importe recuperable, pero de tal modo que el importe en libros incrementado no supere el importe en libros que se habría determinado de no haberse reconocido ninguna pérdida por deterioro de valor para el activo (unidad generadora de efectivo) en ejercicios anteriores. Inmediatamente se reconoce una reversión de una pérdida por deterioro de valor como ingreso.

En el ejercicio 2022 la Entidad no ha registrado pérdidas por deterioro del inmovilizado intangible.

**i) Propiedad intelectual**

La propiedad intelectual está integrada por derechos de carácter personal y patrimonial, que atribuyen al autor la plena disposición y el derecho exclusivo a la explotación de la obra, sin más limitaciones que las establecidas en la Ley. Son objeto de propiedad intelectual todas las creaciones originales literarias, artísticas o científicas expresadas por cualquier medio o soporte, tangible o intangible, actualmente conocido o que se invente en el futuro. El título de una obra, cuando sea original, queda protegido como parte de ella.

Copia auténtica de documento firmado digitalmente. Puede verificar su autenticidad en <http://valide.unizar.es/csv/ceb3afbe6e5a9809dfb7bab21c4b4abb>  
 ceb3afbe6e5a9809dfb7bab21c4b4abb

CSV: ceb3afbe6e5a9809dfb7bab21c4b4abb	Organismo: Universidad de Zaragoza	Página: 12 / 60	
Firmado electrónicamente por	Cargo o Rol	Fecha	
JOSE MARTÍN-ALBO LUCAS	Secretario Fundación Universitaria "Antonio Gargallo"	11/05/2023 16:01:00	
JOSÉ ANTONIO MAYORAL MURILLO	Presidente Fundación Universitaria "Antonio Gargallo"	11/05/2023 16:23:00	

**MEMORIA DE PYMES SFL**

**FUNDACION UNIV. ANTONIO GARGALLO**

**Ejercicio: 2022**

Corresponden al autor de la propiedad intelectual dos clases de derechos: el derecho moral, de carácter irrenunciable e inalienable y, el derecho de explotación de su obra, que abarca los derechos, entre otros, de reproducción y distribución.

Para los elementos de la propiedad intelectual, con carácter general, se utilizarán los mismos principios y criterios de valoración indicados para la propiedad industrial, utilizando para su contabilización una partida específica.

j) Contratos de franquicia

El importe satisfecho en contraprestación del canon de asociación a una franquicia se contabiliza como un inmovilizado intangible cuando sea probable la obtención a partir del mismo de beneficios o rendimientos económicos para la entidad en el futuro y cuando se pueda valorar de manera fiable.

Este derecho se amortiza de forma sistemática durante el período en que contribuye a la obtención de ingresos, no excediendo el plazo de duración del contrato de franquicia, teniendo en cuenta, en su caso, las posibles prórrogas que se han acordado.

Si a lo largo de la vida del contrato existiesen dudas sobre la recuperación del activo, se deberá registrar la oportuna corrección valorativa por deterioro.

4.2. Inmovilizado material.

Se valora a su precio de adquisición o a su coste de producción que incluye, además del importe facturado después de deducir cualquier descuento o rebaja en el precio, todos los gastos adicionales y directamente relacionados que se produzcan hasta su puesta en funcionamiento, como los gastos de explanación y derribo, transporte, seguros, instalación, montaje y otros similares. La Entidad incluye en el coste del inmovilizado material que necesita un periodo de tiempo superior a un año para estar en condiciones de uso, explotación o venta, los gastos financieros relacionados con la financiación específica o genérica, directamente atribuible a la adquisición, construcción o producción. Forma parte, también, del valor del inmovilizado material, la estimación inicial del valor actual de las obligaciones asumidas derivadas del desmantelamiento o retiro y otras asociadas al activo, tales como costes de rehabilitación, cuando estas obligaciones dan lugar al registro de provisiones. Así como la mejor estimación del valor actual del importe contingente, no obstante, los pagos contingentes que dependan de magnitudes relacionadas con el desarrollo de la actividad, se contabilizan como un gasto en la cuenta de pérdidas y ganancias a medida en que se incurran.

Las cantidades entregadas a cuenta de adquisiciones futuras de bienes del inmovilizado material, se registran en el activo y los ajustes que surjan por la actualización del valor del activo asociado al anticipo dan lugar al reconocimiento de ingresos financieros, conforme se devenguen. A tal efecto se utiliza el tipo de Interés Incremental del proveedor existente en el momento inicial, es decir, el tipo de interés al que el proveedor podría financiarse en condiciones equivalentes a las que resultan del importe recibido, que no será objeto de modificación en posteriores ejercicios. Cuando se trate de anticipos con vencimiento no superior a un año y cuyo efecto financiero no sea significativo, no será necesario llevar a cabo ningún tipo de actualización.

La Entidad no tiene compromisos de desmantelamiento, retiro o rehabilitación para sus bienes de activo. Por ello no se han contabilizado en los activos valores para la cobertura de tales obligaciones de futuro.

Copia auténtica de documento firmado digitalmente. Puede verificar su autenticidad en <http://valida.unizar.es/csv/ceb3afbe6e5a9909dfb7bab21c4b4abb>  
 ceb3afbe6e5a9909dfb7bab21c4b4abb

CSV: ceb3afbe6e5a9909dfb7bab21c4b4abb	Organismo: Universidad de Zaragoza	Página: 13 / 60	
Firmado electrónicamente por	Cargo o Rol	Fecha	
JOSE MARTIN-ALBO LUCAS	Secretario Fundación Universitaria "Antonio Gargallo"	11/05/2023 16:01:00	
JOSÉ ANTONIO MAYORAL MURILLO	Presidente Fundación Universitaria "Antonio Gargallo"	11/05/2023 16:23:00	

**MEMORIA DE PYMES SFL**

**FUNDACION UNIV. ANTONIO GARGALLO**

**Ejercicio: 2022**

Los bienes de inmovilizado no generadores de flujos de efectivo: son los que se poseen con una finalidad distinta a la de generar un rendimiento comercial, como pueden ser los flujos económicos sociales que generan dichos activos y que benefician a la colectividad, esto es, su beneficio social o potencial de servicio.

En ciertas ocasiones, un activo, aunque es mantenido principalmente para producir flujos económicos sociales en beneficio de una colectividad, puede también proporcionar rendimientos comerciales a través de una parte de sus instalaciones o componentes o bien a través de un uso incidental y diferente a su uso principal. Cuando el componente o uso generador de flujos de efectivo se pueda considerar como accesorio con respecto al objetivo principal del activo como un todo, o bien no pueda operar o explotarse con independencia del resto de componentes e instalaciones integrantes del activo, éste se considerará íntegramente como no generador de flujos de efectivo.

La Entidad, en los casos en que no está claro la finalidad principal de poseer un activo es generar o no un rendimiento comercial, se clasifican en la categoría de activos no generadores de flujos de efectivo.

En el supuesto de que un bien de inmovilizado que no generaba flujos de efectivo pase a ser utilizado en actividades lucrativas, desarrolladas por la propia entidad, procederá su reclasificación por el valor en libros en el momento en que exista evidencia clara de que tal reclasificación es adecuada.

Una reclasificación, por sí sola, no provoca necesariamente una comprobación del deterioro o una reversión de la pérdida por deterioro.

El Órgano de Administración de la Entidad consideran que el valor contable de los activos no supera el valor recuperable de los mismos

Se registra la pérdida por deterioro del valor de un elemento del inmovilizado material cuando su valor neto contable supere a su importe recuperable, entendiéndose éste como el mayor importe entre su valor razonable menos los costes de venta y su valor en uso.

Los gastos realizados durante el ejercicio con motivo de las obras y trabajos efectuados por la Entidad, se cargarán en las cuentas de gastos que correspondan. Los costes de ampliación o mejora que dan lugar a un aumento de la capacidad productiva o a un alargamiento de la vida útil de los bienes, son incorporados al activo como mayor valor del mismo. Las cuentas del inmovilizado material en curso, se cargan por el importe de dichos gastos, con abono a la partida de ingresos que recoge los trabajos realizados por la Entidad para sí misma.

Los costes relacionados con grandes reparaciones de los elementos del inmovilizado material se reconocen como sustitución en el momento en que se incurrir y se amortizan durante el período que medie hasta la siguiente reparación, dando de baja cualquier importe asociado a la reparación que pudiera permanecer en el valor contable del citado inmovilizado

En los arrendamientos financieros se contabiliza el activo de acuerdo con su naturaleza, y un pasivo financiero por el mismo importe, que es el menor entre el valor razonable del activo arrendado y el valor actual al inicio del arrendamiento de los pagos mínimos acordados.

La amortización de los elementos del inmovilizado material se realiza, desde el momento en que están disponibles para su puesta en funcionamiento, de forma lineal durante su vida útil estimada estimando un valor residual nulo, en función de los siguientes años de vida útil:

Copia auténtica de documento firmado digitalmente. Puede verificar su autenticidad en <http://valida.unizar.es/csv/ceb3afbe6e5a9809dfb7bab21c4b4abb>

CSV: ceb3afbe6e5a9809dfb7bab21c4b4abb	Organismo: Universidad de Zaragoza	Página: 14 / 80	
Firmado electrónicamente por	Cargo o Rol	Fecha	
JOSE MARTÍN-ALBO LUCAS	Secretario Fundación Universitaria "Antonio Gargallo"	11/05/2023 16:01:00	
JOSÉ ANTONIO MAYORAL MURILLO	Presidente Fundación Universitaria "Antonio Gargallo"	11/05/2023 16:23:00	



MEMORIA DE PYMES SFL

FUNDACION UNIV. ANTONIO GARGALLO

Ejercicio: 2022

Descripción	Años	% Anual
Construcciones	100	2
Instalaciones Técnicas	20	10
Maquinaria	18	12
Utillaje	8	25
Otras Instalaciones	20	10
Mobiliario	20	10
Equipos Procesos de Información	8	25
Elementos de Transporte	14	16
Otro Inmovilizado	20	10

La Entidad evalúa al menos al cierre de cada ejercicio si existen indicios de pérdidas por deterioro de valor de su inmovilizado material, que reduzcan el valor recuperable de dichos activos a un importe inferior al de su valor en libros. Si existe cualquier indicio, se estima el valor recuperable del activo con el objeto de determinar el alcance de la eventual pérdida por deterioro de valor. En caso de que el activo no genere flujos de efectivo que sean independientes de otros activos o grupos de activos, la Entidad calcula el valor recuperable de la unidad generadora de efectivo (UGE) a la que pertenece el activo.

El valor recuperable de los activos es el mayor entre su valor razonable menos los costes de venta y su valor en uso. La determinación del valor en uso se realiza en función de los flujos de efectivo futuros esperados que se derivarán de la utilización del activo, las expectativas sobre posibles variaciones en el importe o distribución temporal de los flujos, el valor temporal del dinero, el precio a satisfacer por soportar la incertidumbre relacionada con el activo y otros factores que los participantes del mercado considerarían en la valoración de los flujos de efectivo futuros relacionados con el activo.

En el caso de que el importe recuperable estimado sea inferior al valor neto en libros del activo, se registra la correspondiente pérdida por deterioro con cargo a la cuenta de resultados, reduciendo el valor en libros del activo a su importe recuperable.

Una vez reconocida la corrección valorativa por deterioro o su reversión, se ajustan las amortizaciones de los ejercicios siguientes considerando el nuevo valor contable.

El deterioro de valor de un activo no generador de flujos de efectivo es la pérdida de potencial de servicio de un activo, distinta a la depreciación sistemática y regular que constituye la amortización. El deterioro responde, por tanto, a una disminución en la utilidad que proporciona el activo a la entidad que lo controla.

Se produce una pérdida por deterioro del valor de un elemento del inmovilizado material no generador de flujos de efectivo cuando su valor contable supere a su importe recuperable, entendido éste como el mayor importe entre su valor razonable menos los costes de venta y su valor en uso. A tal efecto, el valor en uso se determina por referencia al coste de reposición.

Al menos al cierre del ejercicio, la entidad evalúa si existen indicios de que algún inmovilizado material o, en su caso, alguna unidad de explotación o servicio puedan estar deteriorados, en cuyo caso, debe estimar sus importes recuperables efectuando las correcciones valorativas que procedan.

Los cálculos del deterioro de los elementos del inmovilizado material se efectúa elemento a elemento de forma individualizada. Si no fuera posible estimar el importe recuperable de cada bien individual,

Copia auténtica de documento firmado digitalmente. Puede verificar su autenticidad en <http://valide.unizar.es/csv/ceb3afbe6e5a9909dfb7bab21c4b4abb>  
 ceb3afbe6e5a9909dfb7bab21c4b4abb

CSV: ceb3afbe6e5a9909dfb7bab21c4b4abb	Organismo: Universidad de Zaragoza	Página: 15 / 60	
Firmado electrónicamente por	Cargo o Rol	Fecha	
JOSE MARTÍN-ALBO LUCAS	Secretario Fundación Universitaria "Antonio Gargallo"	11/05/2023 16:01:00	
JOSE ANTONIO MAYORAL MURILLO	Presidente Fundación Universitaria "Antonio Gargallo"	11/05/2023 16:23:00	

**MEMORIA DE PYMES SFL**

**FUNDACION UNIV. ANTONIO GARGALLO**

**Ejercicio: 2022**

la entidad determinará el importe recuperable de la unidad de explotación o servicio a la que pertenezca cada elemento del inmovilizado.

En caso de que la entidad reconozca una pérdida por deterioro de una unidad de explotación o servicio, reduce el valor contable de los activos que la integran en proporción a su valor contable, hasta el límite del mayor valor entre los siguientes: su valor razonable menos los costes de venta, su coste de reposición y cero.

No obstante lo anterior, si de las circunstancias específicas de los activos se pone de manifiesto una pérdida de carácter irreversible, ésta se reconoce directamente en pérdidas procedentes del inmovilizado de la cuenta de resultados.

En el ejercicio 2022 la Entidad no ha registrado pérdidas por deterioro de los inmovilizados materiales.

**4.3. Inversiones Inmobiliarias.**

La Entidad clasifica como inversiones inmobiliarias aquellos activos no corrientes que sean inmuebles y que posee para obtener rentas, plusvalías o ambas, en lugar de para su uso en la producción o suministros de bienes o servicios, o bien para fines administrativos, o su venta en el curso ordinario de las operaciones. Así como aquellos terrenos y edificios cuyos usos futuros no estén determinados en el momento de su incorporación al patrimonio de la Entidad.

Para la valoración de las inversiones inmobiliarias se utiliza los criterios del inmovilizado material para los terrenos y construcciones, siendo los siguientes:

- Los solares sin edificar se valoran por su precio de adquisición más los gastos de acondicionamiento, como cierres, movimiento de tierras, obras de saneamiento y drenaje, los de derribo de construcciones cuando sea necesario para poder efectuar obras de nueva planta, los gastos de inspección y levantamiento de planos cuando se efectúan con carácter previo a su adquisición, así como, la estimación inicial del valor actual de las obligaciones presentes derivadas de los costes de rehabilitación del solar.
- Las construcciones se valoran por su precio de adquisición o coste de producción incluidas aquellas instalaciones y elementos que tienen carácter de permanencia, por las tasas inherentes a la construcción y los honorarios facultativos de proyecto y dirección de obra

**4.4. Bienes integrantes del Patrimonio Histórico.**

La entidad clasifica como Bienes del Patrimonio Histórico aquellos elementos recogidos en la Ley 16/1985, de 25 de junio, del Patrimonio Histórico Español. Son bienes que la comunidad considera oportuno preservar por razones de índole artística o cultural, siendo uno de sus rasgos características el hecho de que no se pueden reemplazar.

Para la valoración de estos bienes se utiliza los criterios del inmovilizado material. Sin perjuicio de lo expuesto a continuación:

- o Las grandes reparaciones a las que deban someterse estos bienes se contabilizan de acuerdo con el siguiente criterio:
- o a) En la determinación del precio de adquisición se tiene en cuenta la incidencia de los costes relacionados con grandes reparaciones. En este sentido, el importe equivalente a estos costes se amortiza de forma distinta a la del resto del elemento, durante el periodo

Copia auténtica de documento firmado digitalmente. Puede verificar su autenticidad en <http://valido.unizar.es/cv/ceb3afbe6e5a9909dfb7bab21c4b4abb>  
 ceb3afbe6e5a9909dfb7bab21c4b4abb

CSV: ceb3afbe6e5a9909dfb7bab21c4b4abb	Organismo: Universidad de Zaragoza	Página: 18 / 60	
Firmado electrónicamente por	Cargo o Rol	Fecha	
JOSE MARTÍN-ALBO LUCAS	Secretario Fundación Universitaria "Antonio Gargallo"	11/05/2023 16:01:00	
JOSÉ ANTONIO MAYORAL MURILLO	Presidente Fundación Universitaria "Antonio Gargallo"	11/05/2023 16:23:00	

**MEMORIA DE PYMES SFL**

**FUNDACION UNIV. ANTONIO GARGALLO**

**Ejercicio: 2022**

que medie hasta la gran reparación. Si estos costes no están especificados en la adquisición o construcción, a efectos de su identificación, se utiliza el precio actual de mercado de una reparación similar.

- o b) Cuando se realiza la gran reparación, su coste se reconoce en el valor contable del bien como una sustitución, siempre y cuando se cumplen las condiciones para su reconocimiento. Asimismo, se da de baja cualquier importe asociado a la reparación que pueda permanecer en el valor contable del citado bien.
- o Cuando los bienes del Patrimonio Histórico no se pueden valorar de forma fiable su precio de adquisición está constituido por los gastos de acondicionamiento, en función de sus características originales. No forman parte del valor de estos bienes las instalaciones y elementos distintos de los consustanciales que forman parte de los mismos o de su exorno, aunque tengan carácter de permanencia. Tales instalaciones y elementos se inscriben en el balance en la partida correspondiente a su naturaleza.
- o Los bienes del Patrimonio Histórico no se someten a amortización cuando su potencial de servicio sea usado tan lentamente que sus vidas útiles estimadas sean indefinidas, sin que los mismos sufran desgaste por su funcionamiento, uso o disfrute.
- o Las obras de arte y objetos de colección que no tienen la calificación de bienes del Patrimonio Histórico son objeto de amortización, salvo que la vida útil de dichos bienes también sea indefinida.

**4.5. Permutas.**

En las permutas de carácter comercial, se valora el inmovilizado material recibido por el valor razonable del activo entregado más las contrapartidas monetarias que se han entregado a cambio salvo que se tenga una evidencia más clara del valor razonable del activo recibido y con el límite de este último.

Se ha considerado una permuta de carácter comercial cuando:

- El riesgo, calendario e importe de los flujos de efectivo del inmovilizado recibido difiere de la configuración de los flujos de efectivo del activo entregado; o
- El valor actual de los flujos de efectivo después de impuestos de las actividades de la Entidad afectadas por la permuta, se ve modificado como consecuencia de la permuta.

Cuando la permuta no tenga carácter comercial o cuando no pueda obtenerse una estimación fiable del valor razonable de los elementos que intervienen en la operación, el inmovilizado material recibido se valora por el valor contable del bien entregado más, en su caso, las contrapartidas monetarias que se hubieran entregado a cambio, con el límite, cuando esté disponible, del valor razonable del inmovilizado recibido si éste fuera menor.

A las permutas en las que se intercambian activos generadores y no generadores de flujos de efectivo les son de aplicación los criterios incluidos en el Plan General de Contabilidad.

**4.6. Créditos y débitos por la actividad propia.**

La presente norma se aplicará a:

- a) **Créditos por la actividad propia:** son los derechos de cobro que se originan en el desarrollo de la actividad propia frente a los beneficiarios, usuarios, patrocinadores y afiliados.
  - Las cuotas, donativos y otras ayudas similares, procedentes de patrocinadores, afiliados u otros deudores, con vencimiento a corto plazo, originan un derecho de cobro que se contabiliza por su valor nominal. Si el vencimiento supera el citado plazo, se reconocerán por su valor actual. La diferencia entre el valor actual y el nominal del



Copia auténtica de documento firmado digitalmente. Puede verificar su autenticidad en <http://valido.unizar.es/csv/cce3afbe6e5a9909dfb7bab21c4b4abb>

CSV: cce3afbe6e5a9909dfb7bab21c4b4abb	Organismo: Universidad de Zaragoza	Página: 17 / 60	
Firmado electrónicamente por	Cargo o Rol	Fecha	
JOSE MARTÍN-ALBO LUCAS	Secretario Fundación Universitaria "Antonio Gargallo"	11/05/2023 16:01:00	
JOSE ANTONIO MAYORAL MURILLO	Presidente Fundación Universitaria "Antonio Gargallo"	11/05/2023 16:23:00	

MEMORIA DE PYMES SFL

FUNDACION UNIV. ANTONIO GARGALLO

Ejercicio: 2022

crédito se registra como un ingreso financiero en la cuenta de resultados de acuerdo con el criterio del coste amortizado.

- Los préstamos concedidos en el ejercicio de la actividad propia a tipo de interés cero o por debajo del interés de mercado se contabilizan por su valor razonable. La diferencia entre el valor razonable y el importe entregado se reconoce, en el momento inicial, como un gasto en la cuenta de resultados de acuerdo con su naturaleza. Después de su reconocimiento inicial, la reversión del descuento practicado se contabiliza como un ingreso financiero en la cuenta de resultados.
  - Al menos al cierre del ejercicio, se efectúan las correcciones valorativas necesarias siempre que exista evidencia objetiva de que se ha producido un deterioro de valor en estos activos, que se contabilizan aplicando el criterio del coste amortizado.
- b) Débitos por la actividad propia: son las obligaciones que se originan por la concesión de ayudas y otras asignaciones a los beneficiarios de la entidad en cumplimiento de los fines propios.
- Las ayudas y otras asignaciones concedidas por la entidad a sus beneficiarios, con vencimiento a corto plazo, originan el reconocimiento de un pasivo por su valor nominal. Si el vencimiento supera el citado plazo, se reconoce por su valor actual. La diferencia entre el valor actual y el nominal del débito se contabiliza como un gasto financiero en la cuenta de resultados de acuerdo con el criterio del coste amortizado.
  - Si la concesión de la ayuda es plurianual, el pasivo se registra por el valor actual del importe comprometido en firme de forma irrevocable e incondicional. Se aplica este mismo criterio en aquellos casos en los que la prolongación de la ayuda no está sometida a evaluaciones periódicas, sino al mero cumplimiento de trámites formales o administrativos.

4.7. Activos financieros y pasivos financieros.

La entidad tiene registrados en el capítulo de instrumentos financieros, aquellos contratos que dan lugar a un activo financiero en una empresa y, simultáneamente, a un pasivo financiero o a un instrumento de patrimonio en otra empresa. Por tanto, la presente norma resulta de aplicación a los siguientes instrumentos financieros:


a) Activos financieros:

- Efectivo y otros activos líquidos equivalentes.
- Créditos por operaciones comerciales: clientes y deudores varios;
- Créditos a terceros: tales como los préstamos y créditos financieros concedidos, incluidos los surgidos de la venta de activos no corrientes;
- Valores representativos de deuda de otras empresas adquiridos: tales como las obligaciones, bonos y pagarés;
- Instrumentos de patrimonio de otras empresas adquiridos: acciones, participaciones en instituciones de inversión colectiva y otros instrumentos de patrimonio;
- Derivados con valoración favorable para la empresa: entre ellos, futuros, opciones, permutas financieras y compraventa de moneda extranjera a plazo, y
- Otros activos financieros: tales como depósitos en entidades de crédito, anticipos y créditos al personal, fianzas y depósitos constituidos, dividendos a cobrar y desembolsos exigidos sobre instrumentos de patrimonio propio.

b) Pasivos financieros:

- Débitos por operaciones comerciales: proveedores y acreedores varios;
- Deudas con entidades de crédito;
- Obligaciones y otros valores negociables emitidos: tales como bonos y pagarés;

Copia auténtica de documento firmado digitalmente. Puede verificar su autenticidad en <http://valide.uriztar.es/csv/ceb3afbe6e5a9909dfb7bab21c4b4abb>  
 ceb3afbe6e5a9909dfb7bab21c4b4abb

CSV: ceb3afbe6e5a9909dfb7bab21c4b4abb	Organismo: Universidad de Zaragoza	Página: 18 / 60	
Firmado electrónicamente por	Cargo o Rol	Fecha	
JOSE MARTÍN-ALBO LUCAS	Secretario Fundación Universitaria "Antonio Gargallo"	11/05/2023 16:01:00	
JOSÉ ANTONIO MAYORAL MURILLO	Presidente Fundación Universitaria "Antonio Gargallo"	11/05/2023 16:23:00	

**MEMORIA DE PYMES SFL**

**FUNDACION UNIV. ANTONIO GARGALLO**

**Ejercicio: 2022**

- Derivados con valoración desfavorable para la entidad: entre ellos, futuros, opciones, permutas financieras y compraventa de moneda extranjera a plazo;
- Deudas con características especiales, y
- Otros pasivos financieros: deudas con terceros, tales como los préstamos y créditos financieros recibidos de personas o empresas que no sean entidades de crédito incluidos los surgidos en la compra de activos no corrientes, fianzas y depósitos recibidos y desembolsos exigidos por terceros sobre participaciones.

c) Instrumentos de patrimonio propio: todos los instrumentos financieros que se incluyen dentro de los fondos propios, tal como las acciones ordinarias emitidas.

**4.7.1. Inversiones financieras a largo y corto plazo**

Préstamos y cuentas por cobrar: se registran a su coste amortizado, correspondiendo al efectivo entregado, menos las devoluciones del principal efectuadas, más los intereses devengados no cobrados en el caso de los préstamos, y al valor actual de la contraprestación realizada en el caso de las cuentas por cobrar. La Entidad registra los correspondientes deterioros por la diferencia existente entre el importe a recuperar de las cuentas por cobrar y el valor en libros por el que se encuentran registradas.

Inversiones mantenidas hasta su vencimiento: aquellos valores representativos de deuda, con una fecha de vencimiento fijada, cobros de cuantía determinada o determinable, que se negocien en un mercado activo y que la Entidad tiene intención y capacidad de conservar hasta su vencimiento. Se contabilizan a su coste amortizado.

Activos financieros registrados a valor razonable con cambios en resultados

La Entidad clasifica los activos y pasivos financieros a valor razonable con cambios en la cuenta de resultados en el momento de su reconocimiento inicial sólo si:

- con ello se elimina o reduce significativamente la no correlación contable entre activos y pasivos financieros o
- el rendimiento de un grupo de activos financieros, pasivos financieros o de ambos, se gestiona y evalúa según el criterio de valor razonable, de acuerdo con la estrategia documentada de inversión o de gestión del riesgo de la Entidad.

También se clasifican en esta categoría los activos y pasivos financieros con derivados implícitos, que son tratados como instrumentos financieros híbridos, bien porque han sido designados como tales por la Entidad o debido a que no se puede valorar el componente del derivado con fiabilidad en la fecha adquisición o en una fecha posterior. Los activos y pasivos financieros a valor razonable con cambios en la cuenta de resultados se valoran siguiendo los criterios establecidos para los activos y pasivos financieros mantenidos para negociar.

La Entidad no reclasifica ningún activo o pasivo financiero de o a esta categoría mientras esté reconocido en el balance, salvo cuando proceda calificar el activo como inversión en empresas del grupo, asociadas o multigrupo.

Las inversiones en entidades del grupo, multigrupo y asociadas.



Copia auténtica de documento firmado digitalmente. Puede verificar su autenticidad en <http://valida.unizar.es/cv/cvcb3afbe6e5a9909dfb7bab21c4b4abb>

CSV: ceb3afbe6e5a9909dfb7bab21c4b4abb	Organismo: Universidad de Zaragoza	Página: 19 / 60	
Firmado electrónicamente por	Cargo o Rol	Fecha	
JOSE MARTÍN-ALBO LUCAS	Secretario Fundación Universitaria "Antonio Gargallo"	11/05/2023 16:01:00	
JOSE ANTONIO MAYORAL MURILLO	Presidente Fundación Universitaria "Antonio Gargallo"	11/05/2023 16:23:00	

**MEMORIA DE PYMES SFL**

**FUNDACION UNIV. ANTONIO GARGALLO**

**Ejercicio: 2022**

Inversiones disponibles para la venta: son el resto de inversiones que no entran dentro de las cuatro categorías anteriores, viniendo a corresponder casi a su totalidad a las inversiones financieras en capital, con una inversión inferior al 20%. Estas inversiones figuran en el balance adjunto por su valor razonable cuando es posible determinarlo de forma fiable. En el caso de participaciones en sociedades no cotizadas, normalmente el valor de mercado no es posible determinarlo de manera fiable por lo que, cuando se da esta circunstancia, se valoran por su coste de adquisición o por un importe inferior si existe evidencia de su deterioro.

*Intereses y dividendos recibidos de activos financieros-*

Los intereses y dividendos de activos financieros devengados con posterioridad al momento de la adquisición se reconocen como ingresos en la cuenta de resultados. Los intereses se reconocen por el método del tipo de interés efectivo y los ingresos por dividendos procedentes de inversiones en instrumentos de patrimonio se reconocen cuando han surgido los derechos para la Entidad a su percepción.

En la valoración inicial de los activos financieros se registran de forma independiente, atendiendo a su vencimiento, el importe de los intereses explícitos devengados y no vencidos en dicho momento, así como el importe de los dividendos acordados por el órgano competente en el momento de la adquisición.

*Baja de activos financieros-*

La Entidad da de baja los activos financieros cuando expiran o se han cedido los derechos sobre los flujos de efectivo del correspondiente activo financiero y se han transferido sustancialmente los riesgos y beneficios inherentes a su propiedad. En el caso concreto de cuentas a cobrar se entiende que este hecho se produce en general si se han transmitido los riesgos de insolvencia y mora.

Cuando el activo financiero se da de baja la diferencia entre la contraprestación recibida neta de los costes de transacción atribuibles y el valor en libros del activo, más cualquier importe acumulado que se haya reconocido directamente en el patrimonio neto, determina la ganancia o pérdida surgida al dar de baja dicho activo, que forma parte del resultado del ejercicio en que ésta se produce.

Por el contrario, la Entidad no da de baja los activos financieros, y reconoce un pasivo financiero por un importe igual a la contraprestación recibida, en las cesiones de activos financieros en las que se retenga sustancialmente los riesgos y beneficios inherentes a su propiedad.

**4.7.2. Efectivo y otros medios líquidos equivalentes**

Bajo este epígrafe del balance adjunto se registra el efectivo en caja y bancos, depósitos a la vista y otras inversiones a corto plazo con vencimiento inferior a tres meses de alta liquidez que son rápidamente realizables en caja y que no tienen riesgo de cambios en su valor.

**4.7.3. Pasivos financieros**

Los préstamos, obligaciones y similares se registran inicialmente por el importe recibido, neto de costes incurridos en la transacción. Los gastos financieros, incluidas las primas pagaderas en la liquidación o el reembolso y los costes de transacción, se contabilizan en la cuenta de resultados

Copia auténtica de documento firmado digitalmente. Puede verificar su autenticidad en <http://valido.unizar.es/cvscv3afbe6e5a9909dfb7bab21c4b4abb>  
 ceb3afbe6e5a9909dfb7bab21c4b4abb

CSV: ceb3afbe6e5a9909dfb7bab21c4b4abb	Organismo: Universidad de Zaragoza	Página: 20 / 60	
Firmado electrónicamente por	Cargo o Rol	Fecha	
JOSE MARTÍN-ALBO LUCAS	Secretario Fundación Universitaria "Antonio Gargallo"	11/05/2023 16:01:00	
JOSÉ ANTONIO MAYORAL MURILLO	Presidente Fundación Universitaria "Antonio Gargallo"	11/05/2023 16:23:00	

**MEMORIA DE PYMES SFL**

**FUNDACION UNIV. ANTONIO GARGALLO**

**Ejercicio: 2022**

según el criterio del devengo utilizando el método del interés efectivo. El importe devengado y no liquidado se añade al importe en libros del instrumento en la medida en que no se liquidan en el período en que se producen.

Las cuentas a pagar se registran inicialmente a su coste de mercado y posteriormente son valoradas al coste amortizado utilizando el método de la tasa de interés efectivo.

**Fianzas entregadas**

Los depósitos o fianzas constituidas en garantía de determinadas obligaciones, se valoran por el importe efectivamente satisfecho, que no difiere significativamente de su valor razonable.

**Valor razonable**

El valor razonable es el importe por el que puede ser intercambiado un activo o liquidado un pasivo, entre partes interesadas y debidamente informadas, que realicen una transacción en condiciones de independencia mutua.

Con carácter general, en la valoración de instrumentos financieros valorados a valor razonable, la Entidad calcula éste por referencia a un valor fiable de mercado, constituyendo el precio cotizado en un mercado activo la mejor referencia de dicho valor razonable. Para aquellos instrumentos respecto de los cuales no exista un mercado activo, el valor razonable se obtiene, en su caso, mediante la aplicación de modelos y técnicas de valoración.

Se asume que el valor en libros de los créditos y débitos por operaciones comerciales se aproxima a su valor razonable.

**4.7.4. Inversiones en entidades del grupo, multigrupo y asociadas**

Las inversiones en entidades del grupo, multigrupo y asociadas, se valoran inicialmente por su coste, que equivale al valor razonable de la contraprestación entregada más los costes de transacción.

Al menos al cierre del ejercicio, la Entidad procede a evaluar si ha existido deterioro de valor de las inversiones. Las correcciones valorativas por deterioro y en su caso la reversión, se llevan como gasto o ingreso, respectivamente, en la cuenta de resultados.

La corrección por deterioro se aplicará siempre que exista evidencia objetiva de que el valor en libros de una inversión no será recuperable. Se entiende por valor recuperable, el mayor importe entre su valor razonable menos los costes de venta y el valor actual de los flujos de efectivo futuros derivados de la inversión, calculados bien mediante la estimación de los que se espera recibir como consecuencia del reparto de dividendos realizados por la empresa participada y de la enajenación o baja en cuentas de la inversión misma, bien mediante la estimación de su participación en los flujos de efectivo que se espera que sean generados por la empresa participada. Salvo mejor evidencia del importe recuperable, se tomará en consideración el patrimonio neto de la Entidad participada corregido por las plusvalías tácitas existentes en la fecha de la valoración.

Los pasivos financieros y los instrumentos de patrimonio se clasifican conforme al contenido de los acuerdos contractuales pactados y teniendo en cuenta el fondo económico. Un instrumento de patrimonio es un contrato que representa una participación residual en el patrimonio del grupo una vez deducidos todos sus pasivos.

Copia auténtica de documento firmado digitalmente. Puede verificar su autenticidad en <http://valdes.unizar.es/csw/ce3af8e6e5a9909dfb7bab21c4b4abb>  
 ccb3af8e6e5a9909dfb7bab21c4b4abb

CSV: ccb3af8e6e5a9909dfb7bab21c4b4abb	Organismo: Universidad de Zaragoza	Página: 21 / 60	
Firmado electrónicamente por	Cargo o Rol	Fecha	
JOSE MARTÍN-ALBO LUCAS	Secretario Fundación Universitaria "Antonio Gargallo"	11/05/2023 16:01:00	
JOSE ANTONIO MAYORAL MURILLO	Presidente Fundación Universitaria "Antonio Gargallo"	11/05/2023 16:23:00	

MEMORIA DE PYMES SFL

FUNDACION UNIV. ANTONIO GARGALLO

Ejercicio: 2022

4.8. Existencias.

Se valoran al precio de adquisición o coste de producción. El precio de adquisición es el importe facturado por el proveedor, deducidos los descuentos y los intereses incorporados al nominal de los débitos más los gastos adicionales para que las existencias se encuentren ubicados para su venta: transportes, aranceles, seguros y otros atribuibles a la adquisición. En cuanto al coste de producción, las existencias se valoran añadiendo al coste de adquisición de las materias primas y otras materias consumibles, los costes directamente imputables al producto y la parte que razonablemente corresponde los costes indirectamente imputables a los productos.

- a) El método FIFO es el adoptado por la empresa por considerarlo el más adecuado para su gestión. O en su caso: La Entidad utiliza el coste medio ponderado para la asignación de valor a las existencias.
- b) Los impuestos indirectos que gravan las existencias sólo se incorporan al precio de adquisición o coste de producción cuando no son recuperables directamente de la Hacienda Pública.
- c) En cuanto a las existencias que necesitan un periodo superior al año para ser vendidas, se incorporan los gastos financieros en los términos previstos en la norma sobre inmovilizado material. O en su caso: Dado que las existencias de la Entidad no necesitan un periodo de tiempo superior a un año para estar en condiciones de ser vendidas, no se incluyen gastos financieros en el precio de adquisición o coste de producción.
- d) Los anticipos a proveedores a cuenta de suministros futuros de existencias se valoran por su coste.
- e) La valoración de los productos obsoletos, defectuosos o de lento movimiento se reduce a su posible valor de realización.
- f) Cuando el valor neto realizable de las existencias es inferior a su precio de adquisición o a su coste de producción, se efectúan las oportunas correcciones valorativas reconociéndolas como un gasto en la cuenta de resultados.
- g) Si dejan de existir las circunstancias que causaron la corrección del valor de las existencias, el importe de la corrección es objeto de reversión reconociéndolo como un ingreso en la cuenta de resultados.

Las existencias recibidas gratuitamente por la entidad, se registrarán por su valor razonable.

El deterioro de las existencias destinadas a la entrega a los beneficiarios de la Entidad en cumplimiento de los fines propios, sin contraprestación o a cambio de una contraprestación significativamente inferior al valor de mercado, se calculará por el mayor entre su valor neto realizable y su coste de reposición.

Las entregas realizadas en cumplimiento de los fines de la entidad, se contabilizan como un gasto por el valor contable de los bienes entregados.

4.9. Transacciones en moneda extranjera.

- a) Las operaciones realizadas en moneda extranjera se registran en la moneda funcional de la Entidad (euros) a los tipos de cambio vigentes en el momento de la transacción. Durante el ejercicio, las diferencias que se producen entre el tipo de cambio contabilizado y el que se encuentra en vigor a la fecha de cobro o de pago se registran como resultados financieros en la cuenta de resultados. La entidad no ha cambiado en el ejercicio la moneda funcional que es el euro.

Copia auténtica de documento firmado digitalmente. Puede verificar su autenticidad en <http://valido.unizar.es/cv/vfcb3afbe6e5a9909dfb7bab21c4b4abb>  
 ccb3afbe6e5a9909dfb7bab21c4b4abb

CSV: ccb3afbe6e5a9909dfb7bab21c4b4abb	Organismo: Universidad de Zaragoza	Página: 22 / 60	
Firmado electrónicamente por	Cargo o Rol	Fecha	
JOSE MARTÍN-ALBO LUCAS	Secretario Fundación Universitaria "Antonio Gargallo"	11/05/2023 16:01:00	
JOSÉ ANTONIO MAYORAL MURILLO	Presidente Fundación Universitaria "Antonio Gargallo"	11/05/2023 16:23:00	



**MEMORIA DE PYMES SFL**

**FUNDACION UNIV. ANTONIO GARGALLO**

**Ejercicio: 2022**

- b) Asimismo, al 31 de diciembre de cada año, se realiza al tipo de cambio de cierre la conversión de los saldos a cobrar o pagar con origen en moneda extranjera. Las diferencias de valoración producidas se registran como resultados financieros en la cuenta de resultados.

**4.10. Impuestos sobre beneficios.**

- a) El gasto por impuesto corriente se determina mediante la suma del gasto por impuesto corriente y el impuesto diferido. El gasto por impuesto corriente se determina aplicando el tipo de gravamen vigente a la ganancia fiscal, y minorando el resultado así obtenido en el importe de las bonificaciones y deducciones generales y aplicadas en el ejercicio.
- b) Los activos y pasivos por impuestos diferidos, proceden de las diferencias temporarias definidas como los importes que se prevén pagaderos o recuperables en el futuro y que derivan de la diferencia entre el valor en libros de los activos y pasivos y su base fiscal. Dichos importes se registran aplicando a la diferencia temporaria el tipo de gravamen al que se espera recuperarlos o liquidarlos.
- c) Los activos por impuestos diferidos surgen, igualmente, como consecuencia de las bases imponibles negativas pendientes de compensar y de los créditos por deducciones fiscales generadas y no aplicadas.
- d) Se reconoce el correspondiente pasivo por impuestos diferidos para todas las diferencias temporarias imponibles, salvo que la diferencia temporaria se derive del reconocimiento inicial de un fondo de comercio o del reconocimiento inicial en una transacción que no es una combinación de negocios de otros activos y pasivos en una operación que en el momento de su realización, no afecte ni al resultado fiscal ni contable.
- e) Por su parte, los activos por impuestos diferidos, identificados con diferencias temporarias deducibles, solo se reconocen en el caso de que se considere probable que la Entidad va a tener en el futuro suficientes ganancias fiscales contra las que poder hacerlos efectivos y no procedan del reconocimiento inicial de otros activos y pasivos en una operación que no sea una combinación de negocios y que no afecta ni al resultado fiscal ni al resultado contable. El resto de activos por impuestos diferidos (bases imponibles negativas y deducciones pendientes de compensar) solamente se reconocen en el caso de que se considere probable que la Entidad vaya a tener en el futuro suficientes ganancias fiscales contra las que poder hacerlos efectivos.
- f) Con ocasión de cada cierre contable, se revisan los impuestos diferidos registrados (tanto activos como pasivos) con objeto de comprobar que se mantienen vigentes, efectuándose las oportunas correcciones a los mismos, de acuerdo con los resultados de los análisis realizados.
- g) El gasto o el ingreso por impuesto diferido se corresponde con el reconocimiento y la cancelación de los pasivos y activos por impuesto diferido, así como, en su caso, por el reconocimiento e imputación a la cuenta de resultados del ingreso directamente imputado al patrimonio neto que pueda resultar de la contabilización de aquellas deducciones y otras ventajas fiscales que tengan la naturaleza económica de subvención.

**4.11. Ingresos y gastos.**

- a) Los ingresos y gastos se imputan en función del criterio del devengo con independencia del momento en que se produce la corriente monetaria o financiera derivada de ellos.
- b) No obstante, la Entidad únicamente contabiliza los beneficios realizados a la fecha de cierre del ejercicio, en tanto que los riesgos y las pérdidas previsibles, aún siendo eventuales, se contabilizan tan pronto son conocidos.
- c) Los ingresos por la venta de bienes o servicios se reconocen por el valor razonable de la contrapartida recibida o a recibir derivada de los mismos. Los descuentos por pronto pago, por volumen u otro tipo de descuentos, así como los intereses incorporados al nominal de los créditos, se registran como una minoración de los mismos. No obstante, la Entidad incluye los intereses incorporados a los créditos comerciales con vencimiento no superior a un año que no



ceb3afbe6e5a9909dfb7bab21c4b4abb  
 Copia auténtica de documento firmado digitalmente. Puede verificar su autenticidad en <http://valds.unizar.es/cvs/cep3afbe6e5a9909dfb7bab21c4b4abb>

CSV: ceb3afbe6e5a9909dfb7bab21c4b4abb	Organismo: Universidad de Zaragoza	Página: 23 / 60	
Firmado electrónicamente por	Cargo o Rol	Fecha	
JOSE MARTÍN-ALBO LUCAS	Secretario Fundación Universitaria "Antonio Gargallo"	11/05/2023 16:01:00	
JOSE ANTONIO MAYORAL MURILLO	Presidente Fundación Universitaria "Antonio Gargallo"	11/05/2023 16:23:00	

**MEMORIA DE PYMES SFL**

**FUNDACION UNIV. ANTONIO GARGALLO**

**Ejercicio: 2022**

tienen un tipo de interés contractual, cuando el efecto de no actualizar los flujos de efectivo no es significativo.

- d) Los descuentos concedidos a clientes se reconocen en el momento en que es probable que se van a cumplir las condiciones que determinan su concesión como una reducción de los ingresos por ventas.
- e) Los anticipos a cuenta de ventas futuras figuran valorados por el valor recibido.
- f) Las ayudas otorgadas por la entidad se reconocen en el momento en que se apruebe su concesión.
- g) Las cuotas de usuarios o afiliados se reconocen como ingresos en el periodo al que corresponden.
- h) Los ingresos procedentes de promociones para captación de recursos, de patrocinadores y de colaboraciones se reconocen cuando las campañas y actos se producen.


**4.12. Provisiones y contingencias.**

- a) Las obligaciones existentes a la fecha del balance surgidas como consecuencia de sucesos pasados de los que pueden derivarse perjuicios patrimoniales para la Entidad cuyo importe y momento de cancelación son indeterminados se registran en el balance como provisiones por el valor actual del importe más probable que se estima que la Entidad tendrá que desembolsar para cancelar la obligación.
- b) La compensación a recibir de un tercero en el momento de liquidar la obligación, no supone una minoración del importe de la deuda, sin perjuicio del reconocimiento en el activo de la Entidad del correspondiente derecho de cobro, siempre que no existan dudas de que dicho reembolso será percibido, registrándose dicho activo por un importe no superior de la obligación registrada contablemente.

**4.13. Subvenciones, donaciones y legados.**

- a) Las subvenciones, donaciones y legados, de capital no reintegrables se valoran por el importe concedido, reconociéndose inicialmente como ingresos directamente imputados al patrimonio neto y se imputan a resultados en proporción a la depreciación experimentada durante el periodo por los activos financiados por dichas subvenciones, salvo que se trate de activos no depreciables en cuyo caso se imputarán al resultado del ejercicio en que se produzca la enajenación o baja en inventario de los mismos.
- b) Si las subvenciones, donaciones o legados fueran concedidos por los asociados, fundadores o patronos se sigue el mismo criterio que el punto anterior, salvo que se otorguen a título de dotación fundacional o fondo social, en cuyo caso se reconocen directamente en los fondos propios de la entidad.
- c) Las aportaciones efectuadas por un tercero a la dotación fundacional o al fondo social también se reconocen directamente en los fondos propios.
- d) Mientras tienen el carácter de subvenciones, donaciones y legados, reintegrables se contabilizan como deudas a largo plazo transformables en subvenciones.
- e) Cuando las subvenciones, donaciones y legados se concedan para financiar gastos específicos se imputarán como ingresos en el ejercicio en que se devenguen los gastos que están financiando.
- f) En las cesiones de uso de un terreno de forma gratuita y tiempo determinado, la entidad reconoce un inmovilizado intangible por el importe del valor razonable atribuible al derecho de uso cedido. Registrando un ingreso directamente en el patrimonio neto, que se reclasifica al excedente del ejercicio como ingreso sobre una base sistemática y racional.
- g) En las cesiones de uso de un terreno y una construcción de forma gratuita y tiempo determinado, el tratamiento contable es el mismo que en el apartado anterior. Aunque si el plazo de cesión es superior a la vida útil de la construcción, el derecho de uso atribuible a la misma se contabiliza como un inmovilizado material.

Copia auténtica de documento firmado digitalmente. Puede verificar su autenticidad en <http://vei.vei.unizar.es/vca/cab3afbe6e5a9909dfb7bab21c4b4abb>  
 ccb3afbe6e5a9909dfb7bab21c4b4abb

CSV: ccb3afbe6e5a9909dfb7bab21c4b4abb	Organismo: Universidad de Zaragoza	Página: 24 / 60	
Firmado electrónicamente por	Cargo o Rol	Fecha	
JOSE MARTÍN-ALBO LUCAS JOSÉ ANTONIO MAYORAL MURILLO	Secretario Fundación Universitaria "Antonio Gargallo" Presidente Fundación Universitaria "Antonio Gargallo"	11/05/2023 16:01:00 11/05/2023 16:23:00	

**MEMORIA DE PYMES SFL**

**FUNDACION UNIV. ANTONIO GARGALLO**

**Ejercicio: 2022**

- h) En la cesión de un inmueble de forma gratuita por un periodo de un año prorrogable por periodos iguales o por tiempo indefinido, la entidad no contabiliza activo alguno y limitándose a reconocer todos los años un gasto de acuerdo con su naturaleza y un ingreso por subvención/donación en la cuenta de resultados por la mejor estimación del derecho cedido.
- i) En cuanto a los servicios recibidos sin contraprestación, la entidad reconoce en la cuenta de resultados un gasto de acuerdo con su naturaleza y un ingreso en concepto de subvención/donación por la mejor estimación del valor razonable del servicio recibido.

**4.14. Negocios conjuntos.**

- a) La Entidad reconoce en su balance y en su cuenta de resultados la parte proporcional que le corresponde, en función del porcentaje de participación, de los activos, pasivos, gastos e ingresos incurridos por el negocio conjunto.
- b) Asimismo, en el estado de flujos de efectivo de la Entidad están integrados igualmente la parte proporcional de los importes de las partidas del negocio conjunto que le corresponda en función del porcentaje de participación.
- c) Se han eliminado los resultados no realizados que existen por transacciones con los negocios conjuntos, en proporción a la participación que corresponde a esta Entidad. Igualmente han sido objeto de eliminación los importes de activos, pasivos, ingresos, gastos y flujos de efectivo recíprocos.

**4.15. Criterios empleados en transacciones entre partes vinculadas.**


En el supuesto de existir, las operaciones entre entidades del mismo grupo, con independencia del grado de vinculación, se contabilizan de acuerdo con las normas generales. Los elementos objeto de las transacciones que se realicen se contabilizarán en el momento inicial por su valor razonable. La valoración posterior se realiza de acuerdo con lo previsto en las normas particulares para las cuentas que corresponda.

Esta norma de valoración afecta a las partes vinculadas que se explicitan en la Norma de elaboración de las cuentas anuales 13ª del Plan General de Contabilidad y en la Norma 11ª de valoración de las normas de adaptación. En este sentido:

- b) Se entenderá que una entidad forma parte del grupo cuando ambas estén vinculadas por una relación de control, directa o indirecta, análoga a la prevista en el artículo 42 del Código de Comercio, o cuando las empresas estén controladas por cualquier medio por una o varias personas jurídicas que actúen conjuntamente o se hallen bajo dirección única por acuerdos o cláusulas estatutarias. En particular, se presumirá que dos entidades no lucrativas tienen la consideración de entidades del grupo cuando ambas entidades coincidan en la mayoría de personas que componen sus respectivos órganos de gobierno.
- c) Se entenderá que una entidad es asociada cuando, sin que se trate de una entidad del grupo en el sentido señalado, la entidad o las personas físicas dominantes, ejerzan sobre esa entidad asociada una influencia significativa, tal como se desarrolla detenidamente en la citada Norma de elaboración de cuentas anuales 13ª.
- d) Una parte se considera vinculada a otra cuando una de ellas ejerce o tiene la posibilidad de ejercer directa o indirectamente o en virtud de pactos o acuerdos entre accionistas o partícipes, el control sobre otra o una influencia significativa en la toma de decisiones financieras y de explotación de la otra, tal como se detalla detenidamente en la Norma de elaboración de cuentas anuales 15ª.

Se consideran partes vinculadas a la Entidad, adicionalmente a las entidades del grupo, asociadas y multigrupo, a las personas físicas que posean directa o indirectamente alguna participación en la

Copia auténtica de documento firmado digitalmente. Puede verificar su autenticidad en <http://valido.unizar.es/csv/cep3afbe6e5a9909dfb7bab21c4b4abb>  
 ceb3afbe6e5a9909dfb7bab21c4b4abb

CSV: ceb3afbe6e5a9909dfb7bab21c4b4abb	Organismo: Universidad de Zaragoza	Página: 25 / 60	
Firmado electrónicamente por	Cargo o Rol	Fecha	
JOSE MARTÍN-ALBO LUCAS	Secretario Fundación Universitaria "Antonio Gargallo"	11/05/2023 16:01:00	
JOSE ANTONIO MAYORAL MURILLO	Presidente Fundación Universitaria "Antonio Gargallo"	11/05/2023 16:23:00	

MEMORIA DE PYMES SFL

FUNDACION UNIV. ANTONIO GARGALLO

Ejercicio: 2022

Entidad, o en su dominante, de manera que les permita ejercer sobre una u otra una influencia significativa, así como a sus familiares próximos, al personal clave de la Entidad o de su dominante (personas físicas con autoridad y responsabilidad sobre la planificación, dirección y control de las actividades de la entidad, ya sea directa o indirectamente), entre la que se incluyen los Administradores y los Directivos, junto a sus familiares próximos, así como a las entidades sobre las que las personas mencionadas anteriormente puedan ejercer una influencia significativa. Asimismo, tienen la consideración de parte vinculadas las empresas que compartan algún consejero o directivo con la Entidad, salvo cuando éste no ejerza una influencia significativa en las políticas financiera y de explotación de ambas, y, en su caso, los familiares próximos del representante persona física del Administrador, persona jurídica, de la Entidad.

5. Inmovilizado material, intangible e inversiones inmobiliarias

El movimiento habido en este capítulo del balance adjunto es el siguiente:

	Inmovilizado Material	Inmovilizado Intangible	Inversiones Inmobiliarias	Total
A) SALDO INICIAL BRUTO, EJERCICIO 2021	159.202,11	1.819,00	0,00	161.021,11
(+) Entradas	0,00			0,00
(-) Salidas, bajas o reducciones	0,00	0,00		0,00
B) SALDO FINAL BRUTO, EJERCICIO 2021	159.202,11	1.819,00	0,00	161.021,11
C) SALDO INICIAL BRUTO, EJERCICIO 2022	159.202,11	1.819,00	0,00	161.021,11
(+) Entradas	0,00			0,00
(-) Salidas, bajas o reducciones	0,00	0,00		0,00
D) SALDO FINAL BRUTO, EJERCICIO 2022	159.202,11	1.819,00	0,00	161.021,11
E) AMORTIZACIÓN ACUMULADA, SALDO INICIAL EJERCICIO 2021	71.880,77	1.819,00		73.799,77
(+) Dotación a la amortización del ejercicio 2021	6.768,83			6.768,83
(+) Aumentos por adquisiciones o traspasos				0,00
(-) Disminuciones por salidas, bajas, reducciones o traspasos	0,00			0,00
F) AMORTIZACIÓN ACUMULADA, SALDO FINAL EJERCICIO 2021	78.749,60	1.819,00	0,00	80.568,60
G) AMORTIZACIÓN ACUMULADA, SALDO INICIAL EJERCICIO 2022	78.749,60	1.819,00	0,00	80.568,60
(+) Dotación a la amortización del ejercicio 2022	6.736,37			6.736,37
(+) Aumentos por adquisiciones o traspasos				0,00
(-) Disminuciones por salidas, bajas, reducciones o traspasos	0,00	0,00		0,00
H) AMORTIZACIÓN ACUMULADA, SALDO FINAL EJERCICIO 2022	85.485,97	1.819,00	0,00	87.304,97
I) CORRECCIONES DE VALOR POR DETERIORO, SALDO INICIAL EJERCICIO 2021				0,00
(+) Correcciones valorativas por deterioro reconocidas en el periodo				0,00
(-) Reversión de correcciones valorativas por deterioro				0,00
(-) Disminuciones por salidas, bajas, reducciones o traspasos				0,00
J) CORRECCIONES DE VALOR POR DETERIORO, SALDO FINAL EJERCICIO 2021				0,00
K) CORRECCIONES DE VALOR POR DETERIORO, SALDO INICIAL EJERCICIO 2022				0,00
(+) Correcciones valorativas por deterioro reconocidas en el periodo				0,00
(-) Reversión de correcciones valorativas por deterioro				0,00
(-) Disminuciones por salidas, bajas, reducciones o traspasos				0,00
L) CORRECCIONES DE VALOR POR DETERIORO, SALDO FINAL EJERCICIO 2022				0,00
M) VALOR NETO CONTABLE FINAL EJERCICIO 2022	73.716,14	0,00	0,00	73.716,14

CSV: ceb3afbe6e5a9909dfb7bab21c4b4abb	Organismo: Universidad de Zaragoza	Página: 26 / 60	
Firmado electrónicamente por	Cargo o Rol	Fecha	
JOSE MARTÍN-ALBO LUCAS	Secretario Fundación Universitaria "Antonio Gargallo"	11/05/2023 16:01:00	
JOSÉ ANTONIO MAYORAL MURILLO	Presidente Fundación Universitaria "Antonio Gargallo"	11/05/2023 16:23:00	

Copia auténtica de documento firmado digitalmente. Puede verificar su autenticidad en <http://valida.unizar.es/csv/ceb3afbe6e5a9909dfb7bab21c4b4abb>

**MEMORIA DE PYMES SFL**

**FUNDACION UNIV. ANTONIO GARGALLO**

**Ejercicio: 2022**

La Fundacion no posee inmovilizados intangibles con vida útil indefinida, arrendamientos financieros, ni inversiones inmobiliarias.

No existe ningún epígrafe significativo, ni por su naturaleza ni por su importe, y por tanto no se adjunta información adicional.

No ha habido gastos financieros capitalizados en el ejercicio, ni se han realizado correcciones valorativas de los bienes de inmovilizado.

**6. Bienes del Patrimonio Histórico**

La Fundacion no dispone de Bienes del Patrimonio Histórico.

Al 31 de diciembre de 2022 no se han contraído compromisos en firme para la compra de bienes del Patrimonio Histórico

**7. Usuarios y otros deudores de la actividad propia**

El movimiento habido del epígrafe B.II del activo del balance "Usuarios y otros deudores de la actividad propia" es el siguiente:



ce33afbe6e5a9909dfb7bab21c4b4abb  
Copia auténtica de documento firmado digitalmente. Puede verificar su autenticidad en <http://valide.unizar.es/csv/ceb33afbe6e5a9909dfb7bab21c4b4abb>

CSV: ce33afbe6e5a9909dfb7bab21c4b4abb	Organismo: Universidad de Zaragoza	Página: 27 / 60	
Firmado electrónicamente por	Cargo o Rol	Fecha	
JOSE MARTÍN ALBO LUCAS	Secretario Fundación Universitaria "Antonio Gargallo"	11/05/2023 16:01:00	
JOSE ANTONIO MAYORAL MURILLO	Presidente Fundación Universitaria "Antonio Gargallo"	11/05/2023 16:23:00	

MEMORIA DE PYMES SFL

FUNDACION UNIV. ANTONIO GARGALLO

Ejercicio: 2022

	Usuarios	Patrocin.	Afiliados	Otros deudores	Total
A) SALDO INICIAL BRUTO EJERCICIO 2021		118.361,43			118.361,43
(+) Aumentos		146.280,05			146.280,05
(-) Salidas, bajas o reducciones		-213.396,23			-213.396,23
B) SALDO FINAL BRUTO, EJERCICIO 2021	0,00	51.245,25			51.245,25
C) SALDO INICIAL BRUTO, EJERCICIO 2022	0,00	51.245,25			51.245,25
(+) Entradas		76.808,60			76.808,60
(-) Salidas, bajas o reducciones		-66.979,85			-66.979,85
D) SALDO FINAL BRUTO, EJERCICIO 2022	0,00	61.074,00			61.074,00
E) CORRECCIONES DE VALOR POR DETERIORO, SALDO INICIAL EJERCICIO 2021					0,00
(+) Correcciones valorativas por deterioro reconocidas en el período					0,00
(-) Reversión de correcciones valorativas por deterioro					0,00
(-) Disminuciones por salidas, bajas, reducciones o traspasos					0
F) CORRECCIONES DE VALOR POR DETERIORO, SALDO FINAL EJERCICIO 2021					0
G) CORRECCIONES DE VALOR POR DETERIORO, SALDO INICIAL EJERCICIO 2022					0
(+) Correcciones valorativas por deterioro reconocidas en el período					0
(-) Reversión de correcciones valorativas por deterioro					0
(-) Disminuciones por salidas, bajas, reducciones o traspasos					0
H) CORRECCIONES DE VALOR POR DETERIORO, SALDO FINAL EJERCICIO 2022					0
I) VALOR NETO CONTABLE FINAL EJERCICIO 2022	0	61.074,00	0,00	0,00	61.074,00

De los saldos del epígrafe B.II., ninguno procede de entidades del grupo, multigrupo, o asociadas.

8. Beneficiarios-Acreedores

El movimiento habido del epígrafe C.IV del pasivo del balance "Beneficiarios - Acreedores" es el siguiente:

Copia auténtica de documento firmado digitalmente. Puede verificar su autenticidad en <http://valida.unizar.es/csv/ceb3afbe6e5a9909dfb7bab21c4b4abb>  
 ceb3afbe6e5a9909dfb7bab21c4b4abb

CSV: ceb3afbe6e5a9909dfb7bab21c4b4abb	Organismo: Universidad de Zaragoza	Página: 28 / 60	
Firmado electrónicamente por	Cargo o Rol	Fecha	
JOSE MARTÍN-ALBO LUCAS	Secretario Fundación Universitaria "Antonio Gargallo"	11/05/2023 16:01:00	
JOSÉ ANTONIO MAYORAL MURILLO	Presidente Fundación Universitaria "Antonio Gargallo"	11/05/2023 16:23:00	

MEMORIA DE PYMES SFL

FUNDACION UNIV. ANTONIO GARGALLO

Ejercicio: 2022

	Beneficiarios-Acreedores	Beneficiarios-Acreedores provenientes Entid.Grupo	Beneficiarios-Acreedores provenientes Entid.Multigrupo	Beneficiarios-Acreedores provenientes Entid.Asociadas	Total
A) SALDO INICIAL, EJERCICIO 2021	25.000,00				25.000,00
(+) Aumentos	28.000,00				28.000,00
(-) Salidas, bajas o reducciones	-25.000,00				-25.000,00
B) SALDO FINAL, EJERCICIO 2021	28.000,00				28.000,00
C) SALDO INICIAL, EJERCICIO 2022	28.000,00				28.000,00
(+) Entradas	37.331,45				37.331,45
(-) Salidas, bajas o reducciones	-28.000,00				-28.000,00
D) SALDO FINAL, EJERCICIO 2022	37.331,45				37.331,45

9. Activos financieros

Categorías de activos financieros

El valor en libros de cada una de las categorías de activos financieros y pasivos financieros señalados en la norma de registro y valoración novena, de acuerdo con la siguiente estructura.

a) Activos financieros no corrientes.

La Fundación no dispone de Activos Financieros no corrientes. El análisis del movimiento durante el ejercicio para cada clase de activos financieros no corrientes es el siguiente:

	Clases de activos financieros no corrientes			TOTAL
	Instrumentos de patrimonio	Valores representativos de deuda	Créditos, derivados y otros	
Saldo al inicio del ejercicio 2021				
(+) Altas				
(-) Salidas y reducciones				
(+/-) Traspasos y otras variaciones				
Saldo final del ejercicio 2022				
(+) Altas				
(-) Salidas y reducciones				
(+/-) Traspasos y otras variaciones				
Saldo final del ejercicio 2022				

b) Correcciones por deterioro del valor originadas por el riesgo de crédito

No hay correcciones por deterioros de valor originadas por el riesgo de crédito.



Copia auténtica de documento firmado digitalmente. Puede verificar su autenticidad en <http://valida.unizar.es/csv/ceb3afbe5e9909dfb7bb21c4b4abb>

CSV: ceb3afbe5e9909dfb7bb21c4b4abb	Organismo: Universidad de Zaragoza	Página: 29 / 60	
Firmado electrónicamente por	Cargo o Rol	Fecha	
JOSE MARTÍN-ALBO LUCAS	Secretario Fundación Universitaria "Antonio Gargallo"	11/05/2023 16:01:00	
JOSÉ ANTONIO MAYORAL MURILLO	Presidente Fundación Universitaria "Antonio Gargallo"	11/05/2023 16:23:00	

**MEMORIA DE PYMES SFL**

**FUNDACION UNIV. ANTONIO GARGALLO**

**Ejercicio: 2022**

**c) Activos financieros designados a valor razonable con cambios en la cuenta de resultados**

No hay Activos financieros designados a valor razonable. El importe de la variación en el valor razonable, durante el ejercicio y la acumulada desde su designación es la que se desprende en el siguiente cuadro.

No existen instrumentos financieros derivados.

**d) Entidades del grupo, multigrupo y asociadas**

La entidad no posee participación directa ni indirecta sobre otras entidades con porcentaje de participación superior a los mínimos establecidos.

**10. Pasivos financieros**

**a) Clasificación por vencimientos**

Las clasificaciones por vencimiento de los pasivos financieros de la Entidad, de los importes que vencen en cada uno de los siguientes años al cierre del ejercicio y hasta su último vencimiento, se detallan en el siguiente cuadro:

	Vencimiento en años					TOTAL
	1	2	3	4	5	
Deudas						0
Obligaciones y otros valores negociables						0,00
Deudas con entidades de crédito						0,00
Acreeedores por arrendamiento financiero						0,00
Derivados						0,00
Otros pasivos financieros						0,00
Deudas con entidades grupo y asociadas						0,00
Acreeedores comerciales no corrientes						0,00
Beneficiarios-Acreeedores	37.331,45					37.331,45
Acreeedores comerciales y otras cuentas a pagar	13.247,06					13.247,06
Proveedores						0,00
Proveedores, entidades del grupo y asociadas						0,00
Acreeedores varios	13.247,06					13.247,06
Personal						0,00
Anticipos de clientes						0,00
Deuda con características especiales (Periodificación a cp)	5.629,34					5.629,34
<b>TOTAL</b>	<b>56.207,85</b>					<b>56.207,85</b>

**b) Deudas con garantía real**

No existen deudas con garantía real.

**c) Impago e incumplimiento de condiciones contractuales**

Durante el ejercicio no se ha producido un impago del principal o intereses de préstamos.

Copia auténtica de documento firmado digitalmente. Puede verificar su autenticidad en <http://valide.unizar.es/csv/ceb3afbe6e5a9909dfb7bab21c4b4abb>  
 ceb3afbe6e5a9909dfb7bab21c4b4abb

CSV: ceb3afbe6e5a9909dfb7bab21c4b4abb	Organismo: Universidad de Zaragoza	Página: 30 / 60	
Firmado electrónicamente por	Cargo o Rol	Fecha	
JOSE MARTÍN-ALBO LUCAS JOSÉ ANTONIO MAYORAL MURILLO	Secretario Fundación Universitaria "Antonio Gargallo" Presidente Fundación Universitaria "Antonio Gargallo"	11/05/2023 16:01:00 11/05/2023 16:23:00	



## MEMORIA DE PYMES SFL

FUNDACION UNIV. ANTONIO GARGALLO

Ejercicio: 2022

## 11. Existencias

El detalle de las existencias de materiales a entregar a los alumnos de los cursos es el siguiente.

EXISTENCIAS DE MATERIALES PARA CURSOS	Ejercicio 2022	Ejercicio 2021
EXISTENCIAS FINALES	2.078,17	2.179,75

## 12. Fondos propios

El movimiento de fondos propios en el ejercicio finalizado el 31 de diciembre de 2022 ha sido el siguiente:

DESCRIPCION	IMPORTE
Dotación fundacional	212.593,74
Reservas	16.400,20
Resultados ejercicios anteriores	52.902,50
Resultados ejercicio 2022	7.856,42
Total Fondos Propios	289.752,86

Dentro del apartado reservas se incluye el importe de los proyectos de investigación no ejecutados correspondientes al ejercicio 2021 los cuales ascienden a 5.741,75 euros.

## 13. Situación fiscal

*Impuestos sobre beneficios*

De acuerdo con el Título II de la Ley 49/2002, de 23 de diciembre, de régimen fiscal de las entidades sin fines lucrativos, las fundaciones gozarán de exención en el Impuesto sobre Sociedades, entre otras, por las siguientes rentas: Los donativos y donaciones recibidos para colaborar en los fines de la entidad y las ayudas económicas recibidas en virtud de los convenios de colaboración empresarial regulados en el artículo 25 de dicha Ley; las subvenciones, salvo las destinadas a financiar la realización de explotaciones económicas no exentas; las procedentes del patrimonio mobiliario e inmobiliario de la entidad, como son los dividendos, intereses, cánones y alquileres; y las obtenidas en el ejercicio de las explotaciones económicas exentas relacionadas en el artículo 7 de dicha Ley. Así pues, en la base imponible del Impuesto sobre Sociedades solo se incluirán las rentas derivadas de las explotaciones económicas no exentas.

Esta entidad ha optado por el régimen fiscal especial del citado Título II de la Ley 49/2002, de 23 de diciembre, mediante la oportuna comunicación a la Administración tributaria.



Copia auténtica de documento firmado digitalmente. Puede verificar su autenticidad en <http://valide.unizar.es/csv/cab3abf6e5a9809dfb7bab21c4b4abb>

C.S.V: ceb3abf6e5a9809dfb7bab21c4b4abb	Organismo: Universidad de Zaragoza	Página: 31 / 60	
Firmado electrónicamente por	Cargo o Rol	Fecha	
JOSE MARTÍN-ALBO LUCAS	Secretario Fundación Universitaria "Antonio Gargallo"	11/05/2023 16:01:00	
JOSE ANTONIO MAYORAL MURILLO	Presidente Fundación Universitaria "Antonio Gargallo"	11/05/2023 16:23:00	

MEMORIA DE PYMES SFL

FUNDACION UNIV. ANTONIO GARGALLO

Ejercicio: 2022

Conceptos	Importes 2022	Importes 2021
Resultado contable del ejercicio	7.856,42	3.114,74
AUMENTOS: Rentas exentas (regimen fiscal 49/2002)	283.968,13	214.181,86
DISMINUCIONES: Rentas exentas (regimen fiscal 49/2002)	-271.824,55	-217.296,60
BASE IMPONIBLE RESULTADO FISCAL	0,00	0,00

Así mismo, y para dar cumplimiento a lo prescrito en el artículo 3.1.a) del Reglamento para la aplicación del régimen fiscal de las entidades sin fines lucrativos y de los incentivos fiscales al mecenazgo (Real Decreto 1270/2003, de 10 de octubre) a continuación se identifican las rentas de la Fundación exentas del Impuesto sobre Sociedades a 31 de diciembre de 2022 y 31 de diciembre de 2021, con indicación de sus ingresos y gastos:

Aptado del artículo	Concepto	Nota Memoria
a	Rentas exentas y no exentas	13
b	Ingresos, gastos e inversiones por proyectos	15
c	Destino de rentas e ingresos (70% a fines)	15
d	Retribuciones satisfechas por la entidad a sus patronos o miembros del organo de gobierno	15 y 17
e	Porcentaje de participación que posea la entidad en sociedades mercantiles	no posee
f	Retribuciones percibidas por los administradores que representen a la entidad en las sociedades mercantiles en que participe	no aplicable
g	Convenios de colaboración	no hay
h	Actividades de mecenazgo	no aplicable

Esta entidad no ha desarrollado durante los ejercicios 2022 y 2021 actividades no exentas.

Las retenciones que se hubieran practicado en origen en concepto de Impuesto sobre las Rentas del Capital tienen la consideración de pagos a cuenta del Impuesto sobre Sociedades, por lo que la Entidad puede solicitar su devolución cuando la deuda tributaria de dicho impuesto sea inferior al importe de las retenciones practicadas.

Están abiertos a Inspección los ejercicios no prescritos por todos los impuestos que afectan a la fundación. No obstante, el Patronato confía que, como consecuencia de una posible inspección, no se deriven pasivos fiscales por importe significativo respecto al patrimonio neto.

14. Ingresos y Gastos

El detalle de la cuenta de resultados "Ayudas monetarias" es el siguiente:

Copia auténtica de documento firmado digitalmente. Puede verificar su autenticidad en <http://valleis.unizar.es/csv/c03afbe6e5a9909dfb7bab21c4b4abb>  
 c03afbe6e5a9909dfb7bab21c4b4abb

CSV: c03afbe6e5a9909dfb7bab21c4b4abb	Organismo: Universidad de Zaragoza	Página: 32 / 60	
Firmado electrónicamente por	Cargo o Rol	Fecha	
JOSE MARTÍN-ALBO LUCAS JOSÉ ANTONIO MAYORAL MURILLO	Secretario Fundación Universitaria "Antonio Gargallo" Presidente Fundación Universitaria "Antonio Gargallo"	11/05/2023 16:01:00 11/05/2023 16:23:00	

MEMORIA DE PYMES SFL

FUNDACION UNIV. ANTONIO GARGALLO

Ejercicio: 2022

AYUDAS MONETARIAS POR ACTIVIDADES	Ejercicio 2022	Ejercicio 2021
ACTIVIDAD 1 AYUDAS PROYECTOS COMPROMETIDO	37.331,45	28.000,00
ACTIVIDAD 1 INFORMES DE EVALUACION	2.380,00	1.500,00
ACTIVIDAD 3 PROYECCION SOCIAL Y CULTURAL	12.194,76	11.049,94
ACTIVIDAD 3 EXPOSICIONES TERUEL CONOCIMIENTO	1.598,45	6.573,46
<b>TOTAL AYUDAS MONETARIAS</b>	<b>53.504,66</b>	<b>47.123,40</b>

El detalle de la cuenta de resultados "Ayudas no monetarias" es el siguiente:

AYUDAS NO MONETARIAS POR ACTIVIDADES	Ejercicio 2022	Ejercicio 2021
NO HAY AYUDAS NO MONETARIAS		
<b>TOTAL AYUDAS NO MONETARIAS</b>		

El detalle de la cuenta de resultados adjunta es el siguiente:

Detalle de la cuenta de resultados	Ejercicio 2022	Ejercicio 2021
1. Consumo de bienes destinados a la actividad	0,00	0,00
a) Compras, netas de devoluciones y cualquier descuento, de las cuales:		
- nacionales		
- adquisiciones intracomunitarias		
- importaciones		
b) Variación de existencias	-101,58	-415,25
2. Consumo de materias primas y otras materias consumibles		
a) Compras, netas de devoluciones y cualquier descuento, de las cuales:		
- nacionales		
- adquisiciones intracomunitarias		
- importaciones		
b) Variación de existencias		
3. Cargas sociales:	-16.878,56	-14.227,59
a) Seguridad Social a cargo de la empresa	-16.425,79	-13.737,28
b) Aportaciones y dotaciones para pensiones		
c) Otras cargas sociales	-452,77	-490,31
4. Venta de bienes y prestación de servicios producidos por permuta de bienes no monetarios y servicios		
5. Resultados originados fuera de la actividad normal de la empresa incluidos en "otros resultados"		
6. Gastos asociados a una reestructuración:		
a) Gastos de personal		
b) Otros gastos de explotación		
c) Deterioro y resultado por enajenaciones del Inmovilizado		
d) Otros resultados asociados a la reestructuración		

El desglose de las cuentas de ingreso registradas en la cuenta de resultados del ejercicio 2022 y del ejercicio 2021 es el siguiente:



Copy authentic of document firmado digitalmente en <http://valido.unizar.es/cev/cap3afbe6e5a9909dfb7bab21c4b4abb>  
 Puede verificar su autenticidad en <http://valido.unizar.es/cev/cap3afbe6e5a9909dfb7bab21c4b4abb>

CSV: ceb3afbe6e5a9909dfb7bab21c4b4abb	Organismo: Universidad de Zaragoza	Página: 33 / 60	
Firmado electrónicamente por	Cargo o Rol	Fecha	
JOSE MARTÍN-ALBO LUCAS	Secretario Fundación Universitaria "Antonio Gargallo"	11/05/2023 16:01:00	
JOSÉ ANTONIO MAYORAL MURILLO	Presidente Fundación Universitaria "Antonio Gargallo"	11/05/2023 16:23:00	

**MEMORIA DE PYMES SFL**

**FUNDACION UNIV. ANTONIO GARGALLO**

**Ejercicio: 2022**

Promociones, patrocinadores y colaboraciones	Ejercicio 2022	Ejercicio 2021
INSCRIPCIONES CURSOS U.V.	107.842,04	64.008,15
APORTACIONES PATRONOS	134.000,00	134.000,00
SUBV. COLABORADORES	23.807,60	12.280,05
SUBVENCIONES DE CAPITAL TRASPASADAS EJER	6.174,91	6.174,91
INGRESOS POR IT		833,49
<b>TOTALES</b>	<b>271.824,55</b>	<b>217.296,60</b>

No ha habido venta de bienes y prestación de servicios producidos por permuta de bienes no monetarios y servicios registrados en la cuenta de ingresos y gastos del ejercicio 2022

No se han dado resultados originados fuera de la actividad normal de la fundación.

No se han entregado ayudas fuera de la actividad de la fundación.

No hay gastos originados por miembros del patronato, ni ocasionados por la administración de los bienes y derechos que integran el patrimonio de la fundación no adscrito a los fines fundacionales.



Copia auténtica de documento firmado digitalmente. Puede verificar su autenticidad en <http://valide.unizar.es/csv/ceb3afbe6e5a9909dfb7bab21c4b4abb>

CSV: ceb3afbe6e5a9909dfb7bab21c4b4abb	Organismo: Universidad de Zaragoza	Página: 34 / 80	
Firmado electrónicamente por	Cargo o Rol	Fecha	
JOSE MARTÍN-ALBO LUCAS	Secretario Fundación Universitaria "Antonio Gargallo"	11/05/2023 16:01:00	
JOSÉ ANTONIO MAYORAL MURILLO	Presidente Fundación Universitaria "Antonio Gargallo"	11/05/2023 16:23:00	

MEMORIA DE PYMES SFL

FUNDACION UNIV. ANTONIO GARGALLO

Ejercicio: 2022

15. Actividad de la entidad. Aplicación de elementos patrimoniales a fines propios. Gastos de administración

15.1. Actividad de la entidad

I. Actividades realizadas

ACTIVIDAD 1 PROMOCION DE LA ACTIVIDAD INVESTIGADORA.

A) Identificación

Denominación de la actividad	AYUDAS A LA INVESTIGACION
Tipo de actividad *	ACTIVIDAD PROPIA
Identificación de la actividad por sectores	PROYECTOS DE INVESTIGACION
Lugar de desarrollo de la actividad	CAMPUS UNIVERSITARIO DE TERUEL

Descripción detallada de la actividad realizada:

Gestión de los Proyectos de Investigación seleccionados por la comisión Académica de la Fundación Universitaria "Antonio Gargallo" e informados por evaluadores de la ACPUA de Aragón. En los equipos intervienen principalmente investigadores del Campus de Teruel de la Universidad de Zaragoza y becarios, estudiantes también del Campus de Teruel, así como colaboradores externos.

B) Recursos humanos empleados en la actividad

Tipo	Número		Nº Horas / año	
	Previsto	Realizado	Previsto	Realizado
Personal asalariado	2	2	680	658,8
Personal con contrato de servicios				
Personal voluntario				

C) Beneficiarios o usuarios de la actividad

Tipo	Número	
	Previsto	Realizado
Personas físicas	110	120
Personas jurídicas		



ce3a3afbe6e5a9909dfb7bab21c4b4abb  
Copia auténtica de documento firmado digitalmente. Puede verificar su autenticidad en <http://valida.unizar.es/csv/ce3a3afbe6e5a9909dfb7bab21c4b4abb>

C.S.V.: ce3a3afbe6e5a9909dfb7bab21c4b4abb	Organismo: Universidad de Zaragoza	Página: 35 / 60	
Firmado electrónicamente por	Cargo o Rol	Fecha	
JOSE MARTÍN-ALBO LUCAS	Secretario Fundación Universitaria "Antonio Gargallo"	11/05/2023 16:01:00	
JOSE ANTONIO MAYORAL MURILLO	Presidente Fundación Universitaria "Antonio Gargallo"	11/05/2023 16:23:00	

MEMORIA DE PYMES SFL

FUNDACION UNIV. ANTONIO GARGALLO


Ejercicio: 2022

D) Recursos económicos empleados en la actividad

Gastos / Inversiones	Importe	
	Previsto	Realizado
Gastos por ayudas y otros	-28.200,00	-39.711,45
a) Ayudas monetarias	-28.200,00	-39.711,45
b) Ayudas no monetarias		0
c) Gastos por colaboraciones y órganos de gobierno		0
Variación de existencias de productos terminados y en curso de fabricación		0,00
Aprovisionamientos		0,00
Gastos de personal	-9.874,86	-11.429,62
Otros gastos de la actividad	-1.097,19	-2.276,83
Amortización del Inmovilizado	-1.362,80	-1.212,55
Deterioro, resultado por enajenación de inmovilizado y ext.		
Gastos financieros		-15,50
Variaciones de valor razonable en instrumentos financieros		0
Diferencias de cambio		0
Deterioro y resultado por enajenaciones de instrumentos financieros		0
Impuestos sobre beneficios		0
<b>Subtotal gastos</b>	<b>-40.534,85</b>	<b>-54.645,95</b>
Adquisiciones de Inmovilizado (excepto Bienes Patrimonio Histórico)		
Adquisiciones Bienes Patrimonio Histórico		
Cancelación deuda no comercial		
<b>Subtotal recursos</b>		
<b>TOTAL</b>	<b>-40.534,85</b>	<b>-54.645,95</b>

E) Objetivos e indicadores de la actividad

Copia auténtica de documento firmado digitalmente. Puede verificar su autenticidad en <http://valde.unizar.es/csv/ceb3afbe8e5a9909dfb7bab21c4b4abb>  
 ceb3afbe8e5a9909dfb7bab21c4b4abb

CSV: ceb3afbe8e5a9909dfb7bab21c4b4abb	Organismo: Universidad de Zaragoza	Página: 38 / 80	
Firmado electrónicamente por	Cargo o Rol	Fecha	
JOSE MARTÍN-ALBO LUCAS JOSÉ ANTONIO MAYORAL MURILLO	Secretario Fundación Universitaria "Antonio Gargallo" Presidente Fundación Universitaria "Antonio Gargallo"	11/05/2023 16:01:00 11/05/2023 16:23:00	

MEMORIA DE PYMES SFL

FUNDACION UNIV. ANTONIO GARGALLO

Ejercicio: 2022

Objetivo	Indicador	Cuantificación	
		Previsto	Realizado
Promover el desarrollo de proyectos de investigacion	proyectos	12	16
Favorecer la colaboracion con empresas e instituciones	Empresas/instituciones	4	2
Favorecer la insercion de titulados	Contratos de iniciacion a la investigacion vinculados a proyectos	9	6
Generacion de conocimiento en diferentes ambitos	Presentacion de resultados de investigacion en congresos/revistas especializadas	10	11

ACTIVIDAD 2 UNIVERSIDAD DE VERANO.

A) Identificación

Denominación de la actividad	UNIVERSIDAD DE VERANO
Tipo de actividad *	ACTIVIDAD PROPIA
Identificación de la actividad por sectores	CURSOS DE VERANO
Lugar de desarrollo de la actividad	TERUEL Y PROVINCIA

Descripción detallada de la actividad realizada:

Programación de Cursos de Verano en la Universidad de Verano de Teruel de la Fundación Universitaria "Antonio Gargallo" a realizar entre junio y septiembre y en varias sedes de Teruel y provincia.


B) Recursos humanos empleados en la actividad

Tipo	Número		Nº Horas / año	
	Previsto	Realizado	Previsto	Realizado
Personal asalariado	2	2	2.040,00	1.976,00
Personal con contrato de servicios				
Personal voluntario				

C) Beneficiarios o usuarios de la actividad

Tipo	Número	
	Previsto	Realizado
Personas físicas	1530	1350
Personas jurídicas		

Copia auténtica de documento firmado digitalmente. Puede verificar su autenticidad en <http://valde.unizar.es/csv/cab3afbe6e5a9909dfb7bab21c4b4abb>  
 ccb3afbe6e5a9909dfb7bab21c4b4abb

CSV: ccb3afbe6e5a9909dfb7bab21c4b4abb	Organismo: Universidad de Zaragoza	Página: 37 / 60	
Firmado electrónicamente por	Cargo o Rol	Fecha	
JOSE MARTÍN-ALBO LUCAS	Secretario Fundación Universitaria "Antonio Gargallo"	11/05/2023 16:01:00	
JOSE ANTONIO MAYORAL MURILLO	Presidente Fundación Universitaria "Antonio Gargallo"	11/05/2023 16:23:00	

MEMORIA DE PYMES SFL

FUNDACION UNIV. ANTONIO GARGALLO

Ejercicio: 2022

Copia auténtica de documento firmado digitalmente. Puede verificar su autenticidad en <http://valida.unizar.es/ces/vcac3afbe6e5a9909dfb7bab21c4b4abb>  
 ceb3afbe6e5a9909dfb7bab21c4b4abb



D) Recursos económicos empleados en la actividad

CSV: ceb3afbe6e5a9909dfb7bab21c4b4abb	Organismo: Universidad de Zaragoza	Página: 38 / 80	
Firmado electrónicamente por	Cargo o Rol	Fecha	
JOSE MARTÍN-ALBO LUCAS JOSÉ ANTONIO MAYORAL MURILLO	Secretario Fundación Universitaria "Antonio Gargallo" Presidente Fundación Universitaria "Antonio Gargallo"	11/05/2023 16:01:00 11/05/2023 16:23:00	



MEMORIA DE PYMES SFL

FUNDACION UNIV. ANTONIO GARGALLO

Ejercicio: 2022

Gastos / Inversiones	Importe	
	Previsto	Realizado
Gastos por ayudas y otros		0,00
a) Ayudas monetarias		0,00
b) Ayudas no monetarias		0
c) Gastos por colaboraciones y órganos de gobierno		0
Variación de existencias de productos terminados y en curso de fabricación		0,00
Aprovisionamientos		-101,58
Gastos de personal	-42.791,07	-48.442,37
Otros gastos de la actividad	-96.044,88	-128.402,09
Amortización del Inmovilizado	-3.445,76	4.446,00
Deterioro y resultado por enajenación de inmovilizado		
Gastos financieros		-278,99
Variaciones de valor razonable en instrumentos financieros		0
Diferencias de cambio		0
Deterioro y resultado por enajenaciones de instrumentos financieros		0
Impuestos sobre beneficios		0
<b>Subtotal gastos</b>	<b>-142.281,71</b>	<b>-181.671,04</b>
Adquisiciones de Inmovilizado (excepto Bienes Patrimonio Histórico)		
Adquisiciones Bienes Patrimonio Histórico		
Cancelación deuda no comercial		
<b>Subtotal recursos</b>		
<b>TOTAL</b>	<b>-142.281,71</b>	<b>-181.671,04</b>

E) Objetivos e indicadores de la actividad



ceb3afbe6e5a9909dfb7bab21c4b4abb  
 Copia auténtica de documento firmado digitalmente. Puede verificar su autenticidad en <http://valida.unizar.es/valida/ceb3afbe6e5a9909dfb7bab21c4b4abb>

CSV: ceb3afbe6e5a9909dfb7bab21c4b4abb	Organismo: Universidad de Zaragoza	Página: 39 / 60	
Firmado electrónicamente por	Cargo o Rol	Fecha	
JOSE MARTÍN-ALBO LUCAS	Secretario Fundación Universitaria "Antonio Gargallo"	11/05/2023 16:01:00	
JOSÉ ANTONIO MAYORAL MURILLO	Presidente Fundación Universitaria "Antonio Gargallo"	11/05/2023 16:23:00	

MEMORIA DE PYMES SFL

FUNDACION UNIV. ANTONIO GARGALLO

Ejercicio: 2022

Objetivo	Indicador	Previsto	Realizado
Cursos programados	Numero de cursos/talleres programados	33	38
Alumnos matriculados	Alumnos matriculados	850	908
Asistentes actividades	Asistentes a actividades	500	630
Profesores/ponentes	Numero de profesores	180	227
Satisfaccion del alumnado	Encuestas de satisfaccion (sobre 10 en varios apartados)	8,5	8,9
Despliegue de los cursos en la provincia	Sedes de cursos	10	14
Presencia en medios de comunicaci3n	Frecuencia en redes sociales y medios de comunicaci3n escritos	60	54
Entidades colaboradoras de cursos	Patrocinadores/colaboradores especificos de cursos	10	7

ACTIVIDAD 3 PROYECCION SOCIAL Y CULTURAL.

A) Identificaci3n

Denominaci3n de la actividad	PROYECCION SOCIAL Y CULTURAL
Tipo de actividad *	ACTIVIDAD PROPIA
Identificaci3n de la actividad por sectores	PROGRAMACION Y GESTION DE JORNADAS Y ACTIVIDADES DE PROYECCION EN EL CAMPUS DE TERUEL
Lugar de desarrollo de la actividad	CAMPUS UNIVERSITARIO DE TERUEL


Descripci3n detallada de la actividad realizada:

Programaci3n y gesti3n de actividades culturales, jornadas, exposiciones y otras actividades de Proyecci3n social en el Campus de Teruel seleccionadas por la Comisi3n Acad3mica de la Fundacion Universitaria "Antonio Gargallo" y por el Vicerrectorado de Teruel.

B) Recursos humanos empleados en la actividad

Tipo	N3mero		N3 Horas / a3o	
	Previsto	Realizado	Previsto	Realizado
Personal asalariado	2	2	680	659
Personal con contrato de servicios				
Personal voluntario				

C) Beneficiarios o usuarios de la actividad

CSV: ceb3afbe6e6a9909dfb7bab21c4b4abb	Organismo: Universidad de Zaragoza	P3gina: 40 / 60	
Firmado electr3nicamente por	Cargo o Rol	Fecha	
JOS3 MART3N-ALBO LUCAS	Secretario Fundaci3n Universitaria "Antonio Gargallo"	11/05/2023 16:01:00	
JOS3 ANTONIO MAYORAL MURILLO	Presidente Fundaci3n Universitaria "Antonio Gargallo"	11/05/2023 16:23:00	

MEMORIA DE PYMES SFL

FUNDACION UNIV. ANTONIO GARGALLO

Ejercicio: 2022

Tipo	Número	
	Previsto	Realizado
Personas físicas	1500	1650
Personas jurídicas		



Copia auténtica de documento firmado digitalmente. Puede verificar su autenticidad en <http://valide.unizar.es/csv/ceb3af0e6e5a8909dfb7bab21c4b4abb>

D) Recursos económicos empleados en la actividad

CSV: ceb3af0e6e5a8909dfb7bab21c4b4abb	Organismo: Universidad de Zaragoza	Página: 41 / 60	
Firmado electrónicamente por	Cargo o Rol	Fecha	
JOSE MARTÍN-ALBO LUCAS	Secretario Fundación Universitaria "Antonio Gargallo"	11/05/2023 16:01:00	
JOSÉ ANTONIO MAYORAL MURILLO	Presidente Fundación Universitaria "Antonio Gargallo"	11/05/2023 16:23:00	

MEMORIA DE PYMES SFL

FUNDACION UNIV. ANTONIO GARGALLO


Ejercicio: 2022

Gastos / Inversiones	Importe	
	Previsto	Realizado
Gastos por ayudas y otros	-18.000,00	-13.793,21
a) Ayudas monetarias	-18.000,00	-13.793,21
b) Ayudas no monetarias		0
c) Gastos por colaboraciones y órganos de gobierno		0
Variación de existencias de productos terminados y en curso de fabricación		0,00
Aprovisionamientos		0,00
Gastos de personal	-13.166,48	-9.357,27
Otros gastos de la actividad	-2.641,59	-3.407,34
Amortización del Inmovilizado	-2.044,20	-1.077,82
Deterioro y resultado por enajenación de inmovilizado		
Gastos financieros		-15,50
Variaciones de valor razonable en instrumentos financieros		
Diferencias de cambio		0
Deterioro y resultado por enajenaciones de instrumentos financieros		0
Impuestos sobre beneficios		0
<b>Subtotal gastos</b>	<b>-35.852,27</b>	<b>-27.651,14</b>
Adquisiciones de Inmovilizado (excepto Bienes Patrimonio Histórico)		
Adquisiciones Bienes Patrimonio Histórico		
Cancelación deuda no comercial		
<b>Subtotal recursos</b>		
<b>TOTAL</b>	<b>-35.852,27</b>	<b>-27.651,14</b>

E) Objetivos e indicadores de la actividad

Objetivo	Indicador	Cuantificación	
		Previsto	Realizado
Promover la actividad expositiva y cultural en Teruel	Conferencias, exposiciones y otras actividades programadas	15	14
Impulsar sinergias con otros agentes científico-	Acciones de difusión de la ciencia conjuntas	3	4
Apoyo a jornadas de difusión científica	Ayudas a la organización de congresos y seminarios	3	2
Interes por el ciudadano de las actividades de difusión	Numero de asistentes a las actividades programadas	1500	1700

Copia auténtica de documento firmado digitalmente. Puede verificar su autenticidad en <http://valide.unizar.es/csv/ceb3afbe6e5a9909dfb7bab21c4b4abb>  
 ceb3afbe6e5a9909dfb7bab21c4b4abb

CSV: ceb3afbe6e5a9909dfb7bab21c4b4abb	Organismo: Universidad de Zaragoza	Página: 42 / 60	
Firmado electrónicamente por	Cargo o Rol	Fecha	
JOSE MARTÍN-ALBO LUCAS	Secretario Fundación Universitaria "Antonio Gargallo"	11/05/2023 16:01:00	
JOSE ANTONIO MAYORAL MURILLO	Presidente Fundación Universitaria "Antonio Gargallo"	11/05/2023 16:23:00	

MEMORIA DE PYMES SFL

FUNDACION UNIV. ANTONIO GARGALLO

Ejercicio: 2022

II. Recursos económicos totales empleados por la entidad

GASTOS / INVERSIONES	Actividad 1	Actividad 2	Actividad 3	Total Actividades	No imputados a las actividades	TOTAL
Gastos por ayudas y otros	-39.711,45	0,00	-13.793,21	-53.504,66		-53.504,66
a) Ayudas monetarias	-39.711,45	0,00	-13.793,21	-53.504,66		-53.504,66
b) Ayudas no monetarias	0,00	0,00	0,00	0,00		0,00
c) Gastos por colaboraciones y órganos de gobierno	0,00	0,00	0,00	0,00		0,00
Variación de existencias de productos terminados y en curso de fabricación	0,00	0,00	0,00	0,00		0,00
Aprovisionamientos	0,00	-101,58	0,00	-101,58		-101,58
Gastos de personal	-11.429,62	-48.442,37	-9.357,27	-69.229,26		-69.229,26
Otros gastos de la actividad	-2.276,83	-128.402,09	-3.407,34	-134.086,27		-134.086,27
Amortización del Inmovilizado	-1.212,55	-4.446,00	-1.077,82	-6.736,37		-6.736,37
Deterioro y resultado por enajenación de Inmovilizado	0,00	0,00	0,00	0,00		0,00
Gastos financieros	-15,50	-278,99	-15,50	-309,99		-309,99
Variaciones de valor razonable en Instrumentos financieros	0,00	0,00	0,00	0,00		0,00
Diferencias de cambio	0,00	0,00	0,00	0,00		0,00
Deterioro y resultado por enajenaciones de instrumentos financieros	0,00	0,00	0,00	0,00		0,00
Impuestos sobre beneficios	0,00	0,00	0,00	0,00		0,00
Subtotal gastos	-54.645,95	-181.671,04	-27.651,14	-263.968,13		-263.968,13
Adquisiciones de Inmovilizado (excepto Bienes Patrimonio Histórico)	0,00	0,00	0,00	0,00		0,00
Adquisiciones Bienes Patrimonio Histórico	0,00	0,00	0,00	0,00		0
Cancelación deuda no comercial	0,00	0,00	0,00	0,00		0
Subtotal Inversiones	0,00	0,00	0,00	0,00		0,00
<b>TOTAL RECURSOS EMPLEADOS</b>	<b>-54.645,95</b>	<b>-181.671,04</b>	<b>-27.651,14</b>	<b>-263.968,13</b>		<b>-263.968,13</b>

III. Recursos económicos totales obtenidos por la entidad

A) Ingresos obtenidos por la entidad.

ce33afbe6e5a9909dfb7bab21c4b4abb  
 Copia auténtica de documento firmado digitalmente. Puede verificar su autenticidad en <http://valida.unizar.es/csv/ceb3afbe6e5a9909dfb7bab21c4b4abb>

CSV: ce33afbe6e5a9909dfb7bab21c4b4abb	Organismo: Universidad de Zaragoza	Página: 43 / 60	
Firmado electrónicamente por	Cargo o Rol	Fecha	
JOSE MARTÍN ALBO LUCAS	Secretario Fundación Universitaria "Antonio Gargallo"	11/05/2023 16:01:00	
JOSE ANTONIO MAYORAL MURILLO	Presidente Fundación Universitaria "Antonio Gargallo"	11/05/2023 16:23:00	

MEMORIA DE PYMES SFL

FUNDACION UNIV. ANTONIO GARGALLO

Ejercicio: 2022

INGRESOS	Previsto	Realizado
Rentas y otros ingresos derivados del patrimonio		
Ventas y prestaciones de servicios de las actividades propias	67.994,59	107.842,04
Ingresos ordinarios de las actividades mercantiles		
Subvenciones del sector público	110.000,00	129.824,00
Aportaciones privadas	34.500,00	27.983,60
Otros tipos de ingresos (subv. Fite a pyg e ing. Por it)	6.174,24	6.174,91
Ingresos It	0,00	0,00
<b>TOTAL INGRESOS OBTENIDOS</b>	<b>218.668,83</b>	<b>271.824,55</b>

B) Otros recursos económicos obtenidos por la entidad


OTROS RECURSOS	Previsto	Realizado
Deudas contraídas		
Otras obligaciones financieras asumidas		
<b>TOTAL OTROS RECURSOS OBTENIDOS</b>		

IV. Convenios de colaboración con otras entidades

Los convenios establecidos con otras instituciones durante 2022 han sido esencialmente para el patrocinio concreto de algunas de las actividades programadas en los cursos de verano

DESCRIPCIÓN	Ingresos	Gastos	No produce corriente de bienes y servicios
Curso "Periodismo" Comarca Bajo Aragón	2.800 €		
Curso "Periodismo" Ayuntamiento de Alcañiz	2.000 €		
Curso "Periodismo" Diputación de Teruel	2.900 €		
Curso de ornitología. Adri Jiloca-Gallicantá		500 €	

V. Desviaciones entre plan de actuación y datos realizados.

CSV: ceb3afbe8e5a9909dfb7bab21c4b4abb	Organismo: Universidad de Zaragoza	Página: 44 / 60	
Firmado electrónicamente por	Cargo o Rol	Fecha	
JOSE MARTÍN-ALBO LUCAS	Secretario Fundación Universitaria "Antonio Gargallo"	11/05/2023 16:01:00	
JOSÉ ANTONIO MAYORAL MURILLO	Presidente Fundación Universitaria "Antonio Gargallo"	11/05/2023 16:23:00	

Copia auténtica de documento firmado digitalmente. Puede verificar su autenticidad en <http://valida.unizar.es/csv/ceb3afbe8e5a9909dfb7bab21c4b4abb>  
 ceb3afbe8e5a9909dfb7bab21c4b4abb

**MEMORIA DE PYMES SFL**

**FUNDACION UNIV. ANTONIO GARGALLO**

**Ejercicio: 2022**

Las actividades de la Fundación en el año 2022 se han ceñido al plan de actuación aprobado a finales del 2021. Como en ediciones anteriores, ha sido un año marcado por el mantenimiento de las aportaciones de los Patronos, que permite una planificación estable y cada vez más sólida.

**Actividad I. INVESTIGACIÓN**

Durante 2022 se han desarrollado los proyectos aprobados en la convocatoria de 2021, dotada con 28.000 € procedentes de los recursos de la Fundación. La selección de los proyectos se realizó, como es habitual, por la Comisión Académica, la cual contó, para tomar su decisión, con los informes emitidos por evaluadores externos suministrados por la ACPUA. Esta convocatoria tiene como objetivo principal apoyar las actividades de investigación de los grupos del Campus, especialmente a los jóvenes investigadores que inician su carrera profesional en el mismo.

El procedimiento de selección es análogo a ediciones anteriores, incluyendo una convocatoria pública de propuestas, solicitud de informes por parte de evaluadores externos propuestos por ACPUA y resolución de comisión académica elevada al Patronato para su aprobación.

**Actividad II: UNIVERSIDAD DE VERANO**

Los cursos de formación de la Fundación Universitaria Antonio Gargallo se articulan a través de la Universidad de Verano de Teruel (UVT), marca reconocida por tener tras de sí XXXVIII ediciones caracterizadas por la calidad de sus propuestas.

En esta edición se han programado un total de 38 actividades, de las que se han realizado 29, y a las que han asistido 908 alumnos. Estos datos suponen un incremento con respecto de anteriores ediciones

La mayoría de los cursos se han ofertado en modo presencial. el curso sobre "El impacto de los síndromes de sensibilización central" se impartió en modo on-line. En este sentido, la programación general de esta edición ha mantenido el espíritu de realizar acciones formativas presenciales en un año marcado todavía por la incertidumbre impuesta por la pandemia COVID.

Los cursos con un mayor número de alumnos fueron, AEMCCO Congreso de Metodología de las ciencias sociales y de la salud, XXII congreso internacional de Interacción Persona-Ordenador (Interacción 2022); "Un perlodismo de cine. Cultura eres tú" Curso de comunicación en Alcañiz y el VII Curso de truficultura práctica.

La distribución por sexos de los alumnos se inclina hacia una mayoría de mujeres, que representan el 64% de los encuestados, frente al 36% de hombres, algo habitual en los últimos años. Por edades, se comprueba que el 52,39% de los encuestados son mayores de 35 años, cifra un poco más alta a la del año precedente.

Los estudiantes universitarios representan el 38,41% de los alumnos de la Universidad de Verano en la presente edición, repartiéndose el resto entre una amplia gama de profesiones, donde destacan los docentes, que representan el 22,02%. No faltan, entre los alumnos, desempleados y jubilados, deseos unos de completar su formación y otros de seguir aprendiendo más allá del final de su vida laboral. Los datos de satisfacción global por cada curso se han mostrado en la tabla general. No obstante, se puede hacer un análisis más detallado a partir de cada una de las secciones cumplimentadas por los alumnos.

Copia auténtica de documento firmado digitalmente. Puede verificar su autenticidad en <http://valido.unizar.es/cvsw/cvsw3afbe6e5a9909dfb7bab21c4b4abb>  
 ccb3afbe6e5a9909dfb7bab21c4b4abb

CSV: ccb3afbe6e5a9909dfb7bab21c4b4abb	Organismo: Universidad de Zaragoza	Página: 45 / 60	
Firmado electrónicamente por	Cargo o Rol	Fecha	
JOSE MARTÍN-ALBO LUCAS	Secretario Fundación Universitaria "Antonio Gargallo"	11/05/2023 16:01:00	
JOSE ANTONIO MAYORAL MURILLO	Presidente Fundación Universitaria "Antonio Gargallo"	11/05/2023 16:23:00	

**MEMORIA DE PYMES SFL**

**FUNDACION UNIV. ANTONIO GARGALLO**

**Ejercicio: 2022**

La mayoría de los cursos se han celebrado en Teruel, pero también se han desarrollado o programado cursos en Mora de Rubielos, Calamocha, Alcañiz (CEH), Calanda, Cuevas de Cañart, Estercuel, La Fresneda y Rueda, Calanda, Albalate del Arzobispo, Observatorio Astrofísico de Javalambre, Orihuela del Tremedal, Valderrobres, Aliaga, Andorra, El Castellar y Alcorisa. Como siempre, se ha realizado un importante esfuerzo por desplegar la actividad de los cursos en la provincia.

Los cursos realizados son variados y acogen contenidos de distintas temáticas y áreas, como son Ciencias sociales, Ciencias de la salud, Ciencia y Tecnología, Educación, Artes y Humanidades

**Actividad III: Proyección Social y Cultural.**

Las actividades culturales, artísticas y científico-sociales se han desarrollado mediante fondos propios y siguiendo los criterios marcados por el plan de actuación, llevando a cabo un programa completo y diverso, donde han destacado las actividades vinculadas al grado de Bellas Artes de la Universidad de Zaragoza. Se realizó una convocatoria pública en febrero, con una dotación de 12,000 euros.


**15.2. Aplicación de elementos patrimoniales a fines propios**

Información sobre:

- a) Los bienes y derechos que formen parte de la dotación fundacional o fondo social, y aquellos vinculados directamente al cumplimiento de los fines propios, detallando los elementos significativos incluidos en las distintas partidas del Activo del Balance y las restricciones a las que se encuentren sometidos.
- b) El destino de rentas e ingresos a que se refiere la Ley 50/2002, de 26 de diciembre, de Fundaciones, indicando el cumplimiento del destino de rentas e ingresos y los límites a que venga obligada, de acuerdo con los criterios establecidos en su normativa específica y según el modelo que se adjunta:

**1. Grado de cumplimiento del destino de rentas e ingresos.**

Copia auténtica de documento firmado digitalmente. Puede verificar su autenticidad en <http://veli.de.unizar.es/csv/ceb3afbe6e5a9909dfb7bab21c4b4abb>  
 ceb3afbe6e5a9909dfb7bab21c4b4abb

CSV: ceb3afbe6e5a9909dfb7bab21c4b4abb	Organismo: Universidad de Zaragoza	Página: 48 / 60	
Firmado electrónicamente por	Cargo o Rol	Fecha	
JOSE MARTÍN-ALBO LUCAS	Secretario Fundación Universitaria "Antonio Gargallo"	11/05/2023 16:01:00	
JOSÉ ANTONIO MAYORAL MURILLO	Presidente Fundación Universitaria "Antonio Gargallo"	11/05/2023 16:23:00	





Ceb3afbe6e5a9909dfb7bab21c4b4abb  
 Copia auténtica de documento firmado digitalmente. Puede verificar su autenticidad en <http://valido.unizar.es/csv/ceb3afbe6e5a9909dfb7bab21c4b4abb>

EJERCICIO	Resultado contable	Ajustes (+) del resultado contable			Ajustes (-) del resultado contable	Diferencia: BASE DEL ARTICULO 27 LEY 50/2002 (Artículo 32 Reglamento R.D. 1337/2005)	Recursos mínimos a destinar a cumplimiento de fines en el ejercicio	
		Dot. a la amortización y a las provisiones (inmovilizado) afectas a act. en	Gastos de la actividad propia (comunes + específicos)	TOTAL GASTOS NO DEDUCIBLES			Importe	%
2.018	29.120,91	6.462,36	236.614,92	243.077,28	272.199,19	190.539,43	70,00%	
2.019	24.099,02	6.544,85	205.586,97	212.131,82	236.230,84	165.361,59	70,00%	
2.020	43.506,78	6.814,26	124.687,26	131.501,52	175.008,30	122.505,81	70,00%	
2.021	3.114,74	6.768,83	203.130,89	209.899,72	213.014,46	149.110,12	70,00%	
2.022	7.856,42	6.736,37	250.982,97	257.719,34	265.575,76	185.903,03	70,00%	
<b>TOTAL</b>	<b>107.697,87</b>	<b>33.327,67</b>	<b>1.021.003,01</b>	<b>1.054.330,68</b>	<b>1.162.028,55</b>	<b>813.419,99</b>	<b>70,00%</b>	

Ejercicio	BASE DEL ARTICULO 27 LEY 50/2002 (Artículo 32 Reglamento R.D. 1337/2005)	Recursos mínimos a destinar en el ejercicio (artº 27 Ley 50/2002) (ver de la Tabla 1)	RECURSOS DESTINADOS EN EL EJERCICIO A CUMPLIMIENTO DE FINES				DIFERENCIA: Recursos destinados en exceso (+) o defecto (-) si/70% mínima. (a comenzar en 4 ejercicios)	RECURSOS DESTINADOS A CUMPLIMIENTO DE FINES HECHOS EFECTIVOS EN EL EJERCICIO				Total recursos hechos efectivos	% (artº 27 Ley 50/2002)	
			Inversiones realizadas en la actividad propia en el ejercicio (incluye gastos comunes a la act. propia)	TOTAL RECURSOS DESTINADOS EN EL EJERCICIO	% Recursos destinados s/ Base del artículo 27	2018		2019	2020	2021	2022			
2.018	272.199,19	190.539,43	236.614,92	91,30%	246.335,48	90,50%	55.796,05	246.335,48				246.335,48	90,50%	
2.019	236.230,84	165.361,59	205.586,97	91,13%	215.270,87	91,13%	105.705,33	215.270,87	215.270,87			215.270,87	91,13%	
2.020	175.008,30	122.505,81	124.687,26	6,174,91	130.862,17	74,77%	114.061,89	130.862,17	130.862,17			130.862,17	74,77%	
2.021	213.014,46	149.110,12	203.130,89	6,174,91	209.305,80	96,26%	174.257,37	209.305,80		209.305,80		209.305,80	96,26%	
2.022	265.575,76	185.903,03	250.982,97	6,174,91	257.157,88	96,83%	245.512,22	257.157,88			257.157,88	257.157,88	96,83%	
<b>TOTAL</b>	<b>1.162.028,55</b>	<b>813.419,99</b>	<b>1.021.003,01</b>	<b>37,829,19</b>	<b>1.058.932,20</b>	<b>91,13%</b>		<b>246.335,48</b>	<b>215.270,87</b>	<b>130.862,17</b>	<b>209.305,80</b>	<b>257.157,88</b>	<b>1.058.932,20</b>	<b>91,13%</b>

CSV: ceb3afbe6e5a9909dfb7bab21c4b4abb	Organismo: Universidad de Zaragoza	Página: 47 / 60	
Firmado electrónicamente por	Cargo o Rol	Fecha	
JOSE MARTÍN-ALBO LUCAS	Secretario Fundación Universitaria "Antonio Gargallo"	11/05/2023 16:01:00	
JOSE ANTONIO MAYORAL MURILLO	Presidente Fundación Universitaria "Antonio Gargallo"	11/05/2023 16:23:00	



Copia auténtica de documento firmado digitalmente. Puede verificar su autenticidad en <http://valide.unizar.es/csv/ceb3afbe6e5a9909dfb7bab21c4b4abb>

**MEMORIA DE PYMES SFL**  
**FUNDACION UNIV. ANTONIO GARGALLO**      **Ejercicio: 2022**

Nº DE CUENTA	PARTIDA DEL BALANCE	DETALLE DE LA INVERSIÓN	CRITERIO DE IMPUTACIÓN A LA ACTIVIDAD PROPIA EN CUMPLIMIENTO O DE FINES	ADQUISICIÓN			FORMA DE FINANCIACIÓN			COMPUTADAS COMO CUMPLIMIENTO DE FINES		
				FECHA	VALOR	RECURSOS PROPIOS	SUBVENCIÓN	PRÉSTAMO	IMPORTE HASTA EL EJERCICIO 2022	IMPORTE EN EL EJERCICIO 2022	IMPORTE PENDIENTE	
		SOFTWARE		2007	79,00	79,00				79,00		0,00
		MOBILIARIO		2007	8.786,61	8.786,61				8.786,61		0,00
		EQUIPOS INFORMATICOS		2007	14.954,76	14.954,76				14.954,76		0,00
		OTRO INMO		2007	2.904,36	2.904,36				2.904,36		0,00
		SOFTWARE		2008	9.632,00	9.632,00				9.632,00		0,00
		MOBILIARIO		2008	633,54	633,54				633,54		0,00
		EQUIPOS INFORMATICOS		2008	5.173,30	5.173,30				5.173,30		0,00
		OTRO INMO		2008	4.501,05	4.501,05				4.501,05		0,00
		EQUIPOS INFORMATICOS		2014	623,15	623,15				623,15		0,00
		OTRO INMO		2014	350,90	350,90				350,90		0,00
		FITE EQUIPAMIENTO		2014	123.496,13			123.496,13		46.506,38	6.174,91	70.816,84
		EQUIPOS INFORMATICOS		2018	3.545,65	3.545,65				3.545,65		0,00
		EQUIPOS INFORMATICOS		2019	3.508,99	3.508,99				3.508,99		0,00
<b>TOTALES</b>					178.191,44	54.693,31		123.496,13	0,00	101.199,69	6.174,91	70.816,84

CSV: ceb3afbe6e5a9909dfb7bab21c4b4abb	Organismo: Universidad de Zaragoza	Página: 48 / 60	
Firmado electrónicamente por	Cargo o Rol	Fecha	
JOSE MARTÍN-ALBO LUCAS	Secretario Fundación Universitaria "Antonio Gargallo"	11/05/2023 16:01:00	
JOSÉ ANTONIO MAYORAL MURILLO	Presidente Fundación Universitaria "Antonio Gargallo"	11/05/2023 16:23:00	

2. Recursos aplicados en el ejercicio.


	IMPORTE		
	Fondos Propios	Subvenciones, donaciones y legados	Deuda
<b>1. Gastos en cumplimiento de fines *</b>	<b>250.982,97</b>		
<b>2. Inversiones en cumplimiento de fines * (2.1.+ 2.2.)</b>		6.174,91	
2.1. Realizadas en el ejercicio		0,00	
2.2. Procedentes de ejercicios anteriores			
a) Deudas canceladas en el ejercicio incurridas en ejercicios anteriores			
b) Imputación de subvenciones, donaciones y legados de capital procedentes de ejercicios anteriores		6.174,91	
<b>TOTAL (1 + 2)</b>		<b>257.157,88</b>	

DETALLE GASTOS DE LA ACTIVIDAD PROPIA

EJERCICIO 2022

CUENTA	DESCRIPCION	IMPORTE
61000000	VARIACION DE EXISTENCIAS	101,58
62300001	II - PERSONAL SERVICIOS AUXILIARES	2.964,00
62300005	I - SERVICIOS DE PROFESIONALES	7.041,31
62500000	III - PRIMAS DE SEGUROS	607,70
62900000	I- SUSCRIPCIONES	384,00
62900001	I-MATERIAL DE OFICINA	320,84
62900002	I - PROTOCOLO DIETAS DIRECC. FUND.	1.505,67
62900003	II - GASTOS CORRESPONDENCIA	3.868,54
62900006	II - VISITAS TURISTICAS	1.187,00
62900010	II - ALOJ. Y MANUT. PROFESORES CURS	27.665,18
62900011	II - AUTOBUSES CURSOS UVT	5.462,00
62900012	II - FOTOCOPIAS Y MATERIAL UVT	4.410,77
629000175	PROFESORES CURSOS	68.639,65
629000176	II- CURSO ORNITOLOGIA ADRI GALLOCANTA	500,00
629000181	I - GASTOS PLATAFORMA GESTIONA.	3.558,96
629000182	OTROS GASTOS	16,94
63100000	OTROS TRIBUTOS	14,91
64000000	I - SUELDOS Y SALARIOS	52.350,70
64200000	I - SEG. SOCIAL A CARGO DE LA EMPR	16.425,79
64900001	I - GASTOS DE PREVENION	452,77
65010001	III - PROYECTOS INVESTIGACION B1	37.331,45
65020001	III - INFORMES DE EVALUACION	2.380,00
65070000	IV -PROYECCION SOCIAL Y CULTURAL	12.194,76
65090000	IV - EXPOSICIONES TERUEL CONOCIMIENTO TC3	1.598,45
	<b>TOTAL GASTOS ACTIVIDAD</b>	<b>250.982,97</b>

GASTOS EXCLUIDOS DE LA ACTIVIDAD PROPIA

CSV: ceb3afbe6e5a9909dfb7bab21c4b4abb	Organismo: Universidad de Zaragoza	Página: 49 / 60	
Firmado electrónicamente por	Cargo o Rol	Fecha	
JOSE MARTÍN-ALBO LUCAS	Secretario Fundación Universitaria "Antonio Gargallo"	11/05/2023 16:01:00	
JOSE ANTONIO MAYORAL MURILLO	Presidente Fundación Universitaria "Antonio Gargallo"	11/05/2023 16:23:00	



Copia auténtica de documento firmado digitalmente. Puede verificar su autenticidad en <http://valde.unizar.es/csv/ceb3afbe6e5a9909dfb7bab21c4b4abb>



**MEMORIA DE PYMES SFL**  
**FUNDACION UNIV. ANTONIO GARGALLO**

Ejercicio: 2022

Don Jesús Gallardo Casero sustituye a Dª Inmaculada Plaza  
Don Alfonso Blesa Gascón  
Don José Martín-Albo Lucas

A propuesta del Gobierno de Aragón:

Don Ramón Guirado Guillén, Director General de Universidades cesa en el cargo  
Doña Yolanda Sancho Serrano, Directora General de Universidades sustituye a D. Ramón Guirado

A propuesta de la Diputación Provincial:

Don Diego Piñeiro Monleón

A propuesta del Ayuntamiento de Teruel:

Don Javier Domingo Navarro

A propuesta de la Caja Rural de Teruel:

Don David Gutiérrez Díez  
Don Manuel Monterde Jubrías

A propuesta de la Cámara de Comercio:

Don Santiago Ligros Mancho

A propuesta de la Confederación Empresarial Turolense:

Don Ángel Muela Algárate

El número medio de personas empleadas en el curso del ejercicio, expresado por categorías es el siguiente:

	Total	
	Ejerc. 2022	Ejerc. 2021
Consejeros (1)		
Altos directivos (no consejeros)		
Resto de personal de dirección de las empresas		
Técnicos y profesionales científicos e intelectuales y de apoyo		
Empleados de tipo administrativo	2	2
Comerciales, vendedores y similares		
Resto de personal cualificado		
Trabajadores no cualificados		
<b>Total personal medio del ejercicio</b>	<b>2</b>	<b>2</b>

No hay personas empleadas en el curso del ejercicio con discapacidad mayor o igual del 33%

No existen acuerdos de la empresa que no figuren en el balance, ni sobre los que no se haya incorporado información en otro apartado de la memoria.

No se han retribuido a los miembros del Órgano de gobierno de la entidad.



Copia auténtica de documento firmado digitalmente. Puede verificar su autenticidad en <http://valide.unizar.es/csv/ceb3afbe6e5a9909dfb7bab21c4b4abb>

C.S.V: ceb3afbe6e5a9909dfb7bab21c4b4abb	Organismo: Universidad de Zaragoza	Página: 51 / 60	
Firmado electrónicamente por	Cargo o Rol	Fecha	
JOSE MARTÍN-ALBO LUCAS	Secretario Fundación Universitaria "Antonio Gargallo"	11/05/2023 16:01:00	
JOSE ANTONIO MAYORAL MURILLO	Presidente Fundación Universitaria "Antonio Gargallo"	11/05/2023 16:23:00	

**MEMORIA DE PYMES SFL**

**FUNDACION UNIV. ANTONIO GARGALLO**

**Ejercicio: 2022**

No existen obligaciones contraídas en materia de pensiones y de seguros de vida respecto a los antiguos y actuales miembros del Órgano de gobierno de la entidad.

No se han concedido anticipos ni créditos al conjunto de miembros del órgano de Gobierno de la Entidad.

La Entidad no ha incurrido en ninguno de los supuestos legales que determinan autorización previa del Protectorado.

Información anual del grado de cumplimiento del Código de Conducta de las entidades sin fines lucrativos para la realización de las inversiones financieras temporales: Durante el presente ejercicio no se han realizado inversiones financieras.

El importe y naturaleza de determinadas partidas de ingresos o de gastos cuya cuantía o incidencia sean excepcionales es la siguiente:

**Subvenciones.**

En la siguiente tabla, se detallan los movimientos relacionados con el importe y características de las subvenciones, donaciones y legados recibidos que aparecen en el balance, así como los imputados en la cuenta de pérdidas y ganancias:

Subvenciones, donaciones y legados recibidos, otorgados por terceros distintos de los socios.	Ejercicio 2022	Ejercicio 2021
Que aparecen en balance	70.816,85	76.991,76
Imputados en la cuenta de pérdidas y ganancias	163.982,51	152.454,96

Análisis del movimiento del apartado "Subvenciones, donaciones y legados recibidos" del balance, indicando el saldo inicial y final así como aumentos y disminuciones, los importes recibidos y los devueltos

Subvenciones, donaciones y legados recogidos en el patrimonio del balance, otorgados por terceros distintos a los socios	IMPORTE
SALDO A INICIO DEL EJERCICIO	76.991,76
+ AUMENTOS	
- DISMINUCIONES	-6.174,91
SALDO A CIERRE DE EJERCICIO	70.816,85

Se indica en el siguiente detalle, las subvenciones otorgadas por los Patronos y colaboradores y su carácter:

1- Subvenciones Patronato

SUBVENCIONES PATRONATO	PUBLICO	PRIVADO
CAJA RURAL		24.000,00
UNIVERSIDAD DE ZARAGOZA	25.000,00	
AYTO DE TERUEL	33.000,00	
GOBIERNO DE ARAGON	12.000,00	
DIPUTACION PROVINCIAL	40.000,00	

CSV: ceb3afbe6e5a9909dfb7bab21c4b4abb	Organismo: Universidad de Zaragoza	Página: 52 / 60	
Firmado electrónicamente por	Cargo o Rol	Fecha	
JOSE MARTÍN-ALBO LUCAS	Secretario Fundación Universitaria "Antonio Gargallo"	11/05/2023 16:01:00	
JOSÉ ANTONIO MAYORAL MURILLO	Presidente Fundación Universitaria "Antonio Gargallo"	11/05/2023 16:23:00	

Copia auténtica de documento firmado digitalmente. Puede verificar su autenticidad en <http://valida.unizar.es/csv/ceb3afbe6e5a9909dfb7bab21c4b4abb>  
 ceb3afbe6e5a9909dfb7bab21c4b4abb

**MEMORIA DE PYMES SFL**

**FUNDACION UNIV. ANTONIO GARGALLO**

**Ejercicio: 2022**

2- Subvenciones de colaboradores.

SUBVENCIONES DE COLABORADORES	PUBLICO	PRIVADO
N/FRA 1 DIPUTACION GENERAL DE ARAGON	1.000,00	
N/FRA 2 ASOC. INTERACCION PERSONA ORDENA		904,60
N/FRA 1 UNIVERSIDAD DE ZARAGOZA	5.450,00	
N/FRA 8 INSITITUTO DE ESTUDIOS TUROLENSE	1.200,00	
N/FRA 3 INSTITUTO UNIV. DE INVESTIGACION	500,00	
N/FRA 4 FUNDACION MINDAN MANERO		2.159,00
N/FRA 5 AFIFASEN		920,00
N/FRA 11 DIPUTACION PROVINCIAL DE TERUEL	2.900,00	
N/FRA 12 INSITITUTO DE ESTUDIOS TUOLENS	3.074,00	
F/ COMARCA SIERRA ALBARRACIN	300,00	
COMARCA COMUNIDAD DE TERUEL	600,00	
COMARCA BAJO ARAGON	2.800,00	
AYUNTAMIENTO ALCAÑIZ	2.000,00	

18. Inventario.



ce3afbe6e5a9909dfb7bab21c4b4abb  
Copia auténtica de documento firmado digitalmente. Puede verificar su autenticidad en <http://valde.unizar.es/csv/cab3afbe6e5a9909dfb7bab21c4b4abb>

CSV: ce3afbe6e5a9909dfb7bab21c4b4abb	Organismo: Universidad de Zaragoza	Página: 53 / 60	
Firmado electrónicamente por	Cargo o Rol	Fecha	
JOSE MARTÍN-ALBO LUCAS	Secretario Fundación Universitaria "Antonio Gargallo"	11/05/2023 16:01:00	
JOSE ANTONIO MAYORAL MURILLO	Presidente Fundación Universitaria "Antonio Gargallo"	11/05/2023 16:23:00	



Copia auténtica de documento firmado digitalmente. Puede verificar su autenticidad en <http://valido.unizar.es/csv/ceb3afbe6e5a9909dfb7bab21c4b4abb>

**BIENES Y DERECHOS**

CTA	DESCRIPCIÓN DEL ELEMENTO	FECHA DE ADQUISICIÓN	VALOR ADQUISICION	OTRAS VALORACIONES REALIZADAS	AMORTIZACIONES, PROVISIONES Y OTRAS PARTIDAS COMPENSADORAS	CARGAS Y GRAVÁMENES QUE AFECTEN AL ELEMENTO	VALOR CONTABLE	OTRAS CIRCUNSTANCIAS: Forma parte de la Dotación Fundacional o está vinculado al cumplimiento de fines fundacionales
	<b>INMOVILIZADO INMATERIAL</b>							
	Gastos de investigación y desarrollo gestiones de uso							
	Propiedad industrial e intelectual							
206	Aplicaciones informáticas PARALELL DESKTOP	26-10-07	79,00		79,00		0,00	CUMPLIMIENTO DE FINES
	SOFTWARE AUDITORIA	22-02-08	1.740,00		1.740,00		0,00	CUMPLIMIENTO DE FINES
	Derechos sobre bienes en régimen de arrendamiento financiero							
	<b>INMOVILIZADO MATERIAL</b>							
210	Terrenos y bienes naturales							
211	Construcciones							
212	Instalaciones técnicas							
213	Maquinaria							
214	Otras instalaciones y utillaje							
216	Mobiliario							
	<b>MODULO CAJONES</b>	04-06-07	88,21		88,21		0,00	CUMPLIMIENTO DE FINES

CSV: ceb3afbe6e5a9909dfb7bab21c4b4abb	Organismo: Universidad de Zaragoza	Página: 54 / 80	
Firmado electrónicamente por	Cargo o Rol	Fecha	
JOSE MARTÍN-ALBO LUCAS JOSÉ ANTONIO MAYORAL MURILLO	Secretario Fundación Universitaria "Antonio Gargallo" Presidente Fundación Universitaria "Antonio Gargallo"	11/05/2023 16:01:00 11/05/2023 16:23:00	





ceb3afbe6e5a9909dfb7bab21c4b4abb

Copia auténtica de documento firmado digitalmente. Puede verificar su autenticidad en <http://valde.unizar.es/csv/ceb3afbe6e5a9909dfb7bab21c4b4abb>

**MEMORIA DE PYMES SFL**  
**FUNDACION UNIV. ANTONIO GARGALLO**  
**Ejercicio: 2022**

APARATO AIRE ACONDICIONADO	01-01-06	4.048,40	4.048,40	0,00	CUMPLIMIENTO DE FINES
8 MESAS DE OFICINA	01-01-06	1.100,00	1.100,00	0,00	CUMPLIMIENTO DE FINES
MESA BAJA NEGRA	01-01-06	60,00	60,00	0,00	CUMPLIMIENTO DE FINES
SILLONES TAPIZADOS ROJOS	01-01-06	260,00	260,00	0,00	CUMPLIMIENTO DE FINES
ESTANTERIAS	01-01-06	2.800,00	2.800,00	0,00	CUMPLIMIENTO DE FINES
FLEXOS	01-01-06	250,00	250,00	0,00	CUMPLIMIENTO DE FINES
VENTILADOR	01-01-06	160,00	160,00	0,00	CUMPLIMIENTO DE FINES
ARMARIO METALICO	21-02-06	530,24	496,31	33,93	CUMPLIMIENTO DE FINES
APARATO TELEFONICO	18-06-06	30	30,00	0,00	CUMPLIMIENTO DE FINES
RADIADOR ELECTRICO HUMIDIFICADOR	16-12-06	73,3	73,30	0,00	CUMPLIMIENTO DE FINES
TELEFONO ENCUESTAS	17-06-06	464,00	442,77	21,23	CUMPLIMIENTO DE FINES
<b>217 Equipos para procesos de información</b>					
EQUIPO INFORMATICO C2D	17-12-07	754,60	754,60	0,00	CUMPLIMIENTO DE FINES
ORDENADOR PORTATIL	12-11-07	975,00	975,00	0,00	CUMPLIMIENTO DE FINES
MAC BOOK	30-01-07	1.719,24	1.719,24	0,00	CUMPLIMIENTO DE FINES
ORDENADOR ACER VERITON	01-01-06	1605,08	1.605,08	0,00	CUMPLIMIENTO DE FINES
ORDENADOR LG	01-01-06	1216,84	1.216,84	0,00	CUMPLIMIENTO DE FINES
FAX CANON L100	01-01-06	339,00	339,00	0,00	CUMPLIMIENTO DE FINES
IMPRESORA HP COLOR LASER JET	01-01-06	4.005,00	4.005,00	0,00	CUMPLIMIENTO DE FINES

CSV: ceb3afbe6e5a9909dfb7bab21c4b4abb	Organismo: Universidad de Zaragoza	Página: 55 / 60	
Firmado electrónicamente por	Cargo o Rol	Fecha	
JOSE MARTÍN-ALBO LUCAS	Secretario Fundación Universitaria "Antonio Gargallo"	11/05/2023 16:01:00	
JOSE ANTONIO MAYORAL MURILLO	Presidente Fundación Universitaria "Antonio Gargallo"	11/05/2023 16:23:00	



Copia auténtica de documento firmado digitalmente. Puede verificar su autenticidad en <http://valide.unizar.es/csv/ceb3afbe6e5a9909dfb7bab21c4b4abb>

**MEMORIA DE PYMES SFL**  
**FUNDACION UNIV. ANTONIO GARGALLO**  
**Ejercicio: 2022**

	01-01-05	1.300,00	1.300,00	1.300,00	0,00	CUMPLIMIENTO DE FINES
ORDENADOR CTX RAB801						
IMPRESORA HP LASERJET 2200	01-01-05	890,00	890,00	890,00	0,00	CUMPLIMIENTO DE FINES
ORDENADOR PORTATIL	01-01-05	1.000,00	1.000,00	1.000,00	0,00	CUMPLIMIENTO DE FINES
LECTOR DE TARJETAS UMITS	31-05-08	752,84	752,84	752,84	0,00	CUMPLIMIENTO DE FINES
ANTENA	03-12-08	692,58	692,58	692,58	0,00	CUMPLIMIENTO DE FINES
ORDENADOR HP 6300 MT	18-05-14	623,15	623,15	623,15	0,00	CUMPLIMIENTO DE FINES
MULTIFUNCION RICOH IM C3000A	08-10-19	3.508,99	3.508,99	1.134,19	2.374,80	CUMPLIMIENTO DE FINES
<b>218 Elementos de transporte</b>						
<b>219 Otro inmovilizado material</b>						
IMPRESORA ETIQUETAS	31-10-07	135,70	135,70	135,70	0,00	CUMPLIMIENTO DE FINES
PLEGADORA	01-01-06	580,00	580,00	580,00	0,00	CUMPLIMIENTO DE FINES
APARATO AIRE ACONDICIONADO	01-01-06	900,00	900,00	900,00	0,00	CUMPLIMIENTO DE FINES
MATERIAL DE OFICINA Y CERAMICA	01-01-06	818,00	818,00	818,00	0,00	CUMPLIMIENTO DE FINES
INMO. MAT. UNIVERSIDAD DE VERANO	01-01-06	435,86	435,86	435,86	0,00	CUMPLIMIENTO DE FINES
FONDO BIBLIOTECARIO	07-11-08	775,25	775,25	670,63	104,62	CUMPLIMIENTO DE FINES
EQUIPAMIENTO CIENTIFICO	25-11-08	2.441,80	2.441,80	2.100,28	341,52	CUMPLIMIENTO DE FINES
CONTROL HUELLA PORTATIL	01-01-14	350,90	350,90	350,90	0,00	CUMPLIMIENTO DE FINES
FITE EQUIPAMIENTO PROYECTOS INV.	26-09-14	123.498,13	123.498,13	52.681,29	70.816,84	CUMPLIMIENTO DE FINES
<b>23 Inmovilizaciones materiales en curso</b>						

CSV: ceb3afbe6e5a9909dfb7bab21c4b4abb	Organismo: Universidad de Zaragoza	Página: 56 / 60	
Firmado electrónicamente por	Cargo o Rol	Fecha	
JOSE MARTÍN-ALBO LUCAS	Secretario Fundación Universitaria "Antonio Gargallo"	11/05/2023 16:01:00	
JOSÉ ANTONIO MAYORAL MURILLO	Presidente Fundación Universitaria "Antonio Gargallo"	11/05/2023 16:23:00	





Copia auténtica de documento firmado digitalmente. Puede verificar su autenticidad en <http://valide.unizar.es/csv/ceb3afbe6e5a9909dfb7bab21c4b4abb>

**MEMORIA DE PYMES SFL**  
**FUNDACION UNIV. ANTONIO GARGALLO**      **Ejercicio: 2022**

Existencias	31/12/2022	2.078,17			
Existencias Usuarios y otros deudores act. Propia					
Deudores comerciales y otras ctas a cobrar					
Deudores comerciales y otras ctas a cobrar	31/12/2022	61.074,00			

DEUDAS		FECHA DE FORMALIZACIÓN	VALOR NOMINAL	VALOR DE REEMBOLSO	IMPORTE AMORTIZADOS O DEVUELTOS	INTERESES SATISFECHOS
A LARGO PLAZO	DEUDAS CON ENTIDADES DE CRÉDITO (Descripción)					
	ACREEDORES POR ARRENDAMIENTOS FINANCIEROS (Descripción)					
	DEUDAS CON ENTIDADES DEL GRUPO Y ASOCIADAS (Descripción)					
	PROVEEDORES DE INMOVILIZADO (Descripción)					
	POR SUBVENCIONES REINTEGRABLES (Descripción)					
	POR FIANZAS, GARANTÍAS Y DEPÓSITOS RECIBIDOS (Descripción)					
	OTRAS DEUDAS (Descripción)					
	DEUDAS A CORTO PLAZO					

CSV: ceb3afbe6e5a9909dfb7bab21c4b4abb	Organismo: Universidad de Zaragoza	Página: 59 / 60	
Firmado electrónicamente por	Cargo o Rol	Fecha	
JOSE MARTÍN-ALBO LUCAS	Secretario Fundación Universitaria "Antonio Gargallo"	11/05/2023 16:01:00	
JOSÉ ANTONIO MAYORAL MURILLO	Presidente Fundación Universitaria "Antonio Gargallo"	11/05/2023 16:23:00	



Copia auténtica de documento firmado digitalmente. Puede verificar su autenticidad en <http://valida.unizar.es/csw/ceb3afbe6e5a9909dfb7bab21c4b4abb>

**MEMORIA DE PYMES SFL**  
**FUNDACION UNIV. ANTONIO GARGALLO**      **Ejercicio: 2022**

otras deudas a cp					
<b>A. CORTO PLAZO</b>	<b>DEUDAS CON EMPRESAS Y ENTIDADES DEL GRUPO Y ASOCIADAS A C/P</b>				
	(Descripción)				
	BENEFICIARIOS-ACREEDORES				
	PROYECTOS DE INVESTIGACION	31-12-2022		37.331,45	
	ACREEDORES COMERCIALES Y OTRAS CUENTAS A PAGAR				
	OTROS ACREEDORES	31-12-2022		13.247,06	
	<b>POR SUBVENCIONES REINTEGRABLES</b>				
	(Descripción)				
	<b>POR FIANZAS, GARANTÍAS Y DEPÓSITOS RECIBIDOS</b>				
	(Descripción)				
	<b>OTRAS DEUDAS</b>				
	PERIODIFICACIONES A CORTO PLAZO	31-12-2022		5.629,34	

CSV: ceb3afbe6e5a9909dfb7bab21c4b4abb	Organismo: Universidad de Zaragoza	Página: 59 / 60	
Firmado electrónicamente por	Cargo o Rol	Fecha	
JOSE MARTÍN-ALBO LUCAS	Secretario Fundación Universitaria "Antonio Gargallo"	11/05/2023 16:01:00	
JOSE ANTONIO MAYORAL MURILLO	Presidente Fundación Universitaria "Antonio Gargallo"	11/05/2023 16:23:00	

**ANEXO VI. CUENTAS ANUALES DE LA FUNDACIÓN "ANTONIO GARGALLO"**


RELACION DE ACREEDORES	IMPORTE	VENCIMIENTO
PROYECTOS DE INVESTIGACION 2022	37.331,45	2023

RELACION DE ACREEDORES COMERCIALES	IMPORTE	VENCIMIENTO
ASESORES FISCALES DE TERUEL, S.L.P	520,30	2023
LINEA 90, C.B.	22,71	2023
SOLIUM, S.L.	70,86	2023
IZQUIERDO PERRUCA, EVA MARIA	30,25	2023
MAS PREVENION, SERVICIO DE PREVEN	36,66	2023
HERNANDO SEBASTIAN, PEDRO LUIS	199,75	2023
ESPUBLICO SERVICIOS PARA LA ADMINI	3.366,17	2023
ACIN FANLO JOSE LUIS	114,75	2023
ESCUIN BORAIO IGNACIO	344,25	2023
VILLAGRASA GONZALEZ ENRIQUE	76,50	2023
LANSEROS LIBROS RAQUEL	93,50	2023
TELLO CASAO JUAN ANTONIO	207,91	2023
ROPERO HINOJOSA MARIO	114,75	2023
VILLALBA SEBASTIAN JUAN	293,25	2023
GARCIA GARZON EDUARDO	255,00	2023
H.P. ACREEDOR POR RETENCIONES PRAC	5.584,56	2023
ORGANISMOS DE LA SEG. SOCIAL ACREE	1.915,99	2023

RELACION DE DEUDORES	IMPORTE	VENCIMIENTO
INSITITUTO DE ESTUDIOS TUROLENSES	4.274,00	2023
GOBIERNO ARAGON CONS. CIENCIA	12.000,00	2023
DIPUTACION PROVINCIAL	40.000,00	2023
COMARCA BAJO ARAGON	2.800,00	2023
AYUNTAMIENTO ALCAÑIZ	2.000,00	2023
<b>TOTAL</b>	<b>61.074,00</b>	

INFORMACION SOBRE CUENTAS DE TESORERIA	SALDO A 31-12-2022
CAJA	132,01
CAJA RURAL 72920	182.723,77
IBERCAJA 03 308820 78	66.350,37
CAIXA 220328	30.703,10
<b>TOTAL</b>	<b>279.909,25</b>


 ccb3afbe6e5a9909dfb7bab21c4b4abb  
 Copia auténtica de documento firmado digitalmente. Puede verificar su autenticidad en <http://verifide.unizar.es/csv/ccb3afbe6e5a9909dfb7bab21c4b4abb>

CSV: ccb3afbe6e5a9909dfb7bab21c4b4abb	Organismo: Universidad de Zaragoza	Página: 60 / 60	
Firmado electrónicamente por	Cargo o Rol	Fecha	
JOSE MARTÍN-ALBO LUCAS	Secretario Fundación Universitaria "Antonio Gargallo"	11/05/2023 16:01:00	
JOSÉ ANTONIO MAYORAL MURILLO	Presidente Fundación Universitaria "Antonio Gargallo"	11/05/2023 16:23:00	