

MEMORIA ECONÓMICA 2020
UNIVERSIDAD DE ZARAGOZA

ÍNDICE...

PRESENTACIÓN	5
RESUMEN.....	7
I. LIQUIDACIÓN PRESUPUESTARIA DEL EJERCICIO.....	9
I.1. Créditos iniciales, modificaciones presupuestarias y créditos finales	11
I.2. Ejecución del presupuesto.	14
I.2.1 Derechos y obligaciones reconocidos. Resultado presupuestario del ejercicio.	14
I.2.2. Grado de ejecución del presupuesto.....	16
I.2.3. Comparación de los ejercicios 2019 y 2020.....	17
I.3. Operaciones de ejercicios cerrados.....	19
I.4. Remanente de tesorería acumulado a 31/12/2020	20
I.5. Límite de gasto no financiero y estabilidad presupuestaria	21
II. OPERACIONES EXTRA-PRESUPUESTARIAS.....	23
II.1. Deudores extra-presupuestarios.....	25
II.2. Acreedores extra-presupuestarios	26
III. SITUACIÓN ECONÓMICO-PATRIMONIAL	29
III.1. Resultado económico patrimonial y resultado presupuestario del ejercicio	31
III.2. Balance de situación a 31/12/2020	33
IV. SITUACIÓN DE LA TESORERÍA.....	35
IV.1. Flujo de tesorería	37
IV.2. Disposición del préstamo de tesorería	38
IV.3. Endeudamiento a corto plazo	40
V. INDICADORES	41
V.1. Indicadores presupuestarios y financieros.....	43
V.1.1. Indicador de resultados	43
V.1.2. Indicadores de cumplimiento	43
V.1.3. Indicadores financieros.....	44
V.2. Indicadores patrimoniales.....	45
V.2.1. Ratios de liquidez.....	45
V.2.2. Ratio de solvencia.....	45
V.2.3. Ratios de cobertura	46
ANEXOS	
ANEXO I. DETALLES DE LA LIQUIDACIÓN PRESUPUESTARIA.....	49
ANEXO II. ANÁLISIS DE LAS FUENTES DE FINANCIACIÓN Y DEL GASTO DEL EJERCICIO.....	89
ANEXO III. CUADROS DE DATOS GLOBALES	113
ANEXO IV. CUENTAS ANUALES DE LA SOCIEDAD UNIZAR EMPRENDE, S.L.U.....	149
ANEXO V. CUENTAS ANUALES DEL CONSORCIO "CAMPUS IBERUS"	175

PRESENTACIÓN

El art. 81.5 de la LOU establece que *“Las Universidades están obligadas a rendir cuentas de su actividad ante el órgano de fiscalización de cuentas de la Comunidad Autónoma, sin perjuicio de las competencias del Tribunal de Cuentas.*

Las Universidades remitirán copia de la liquidación de sus presupuestos y el resto de documentos que constituyan sus cuentas anuales a la Comunidad Autónoma, en el plazo establecido por las normas aplicables de la Comunidad Autónoma.”

El art. 14.2 de la LOU indica que, con carácter previo al trámite de rendición de cuentas a que se refiere el artículo 81, corresponde al Consejo Social aprobar las cuentas anuales de la Universidad.

De acuerdo con lo anterior, el art. 199 de los Estatutos de la Universidad de Zaragoza (UZ) dispone lo siguiente:

“1. Al término de cada ejercicio económico, la Gerencia propondrá al Consejo de Gobierno la cuenta general de ejecución de los presupuestos, que será elevada al Consejo Social para su aprobación.

2. La cuenta general comprenderá el balance, la cuenta del resultado económico-patrimonial, el estado de liquidación del presupuesto y la memoria.”

En cumplimiento del art. 14 de la Ley 5/2012, de 7 de junio, de estabilidad presupuestaria de Aragón, la Universidad de Zaragoza, como entidad incluida en el art. 2 de la misma, ha remitido información periódica a la Intervención General de la Comunidad Autónoma de Aragón, para el seguimiento efectivo del cumplimiento del **objetivo de estabilidad presupuestaria** a lo largo del ejercicio 2020.

En la presente memoria, en virtud del **principio de transparencia**, se refleja toda la información de las operaciones de la institución, de forma completa y detallada.

En cuanto al cumplimiento de la **eficiencia en la asignación y utilización de recursos públicos**, se han aplicado políticas de austeridad y racionalización del gasto, que han conducido a un importante ahorro en gasto corriente.

Con su **Presupuesto**, la UZ formula el conjunto de decisiones financieras que pretende desarrollar durante el ejercicio. Con la **Memoria Económica**, la Universidad rinde cuentas de su actuación, informando a la comunidad universitaria y al conjunto de la sociedad del grado de cumplimiento de su presupuesto, de los resultados económicos obtenidos durante el ejercicio y de su situación patrimonial.

Este documento se estructura de la siguiente manera: En la primera sección se presenta la liquidación del presupuesto de la UZ y el resultado presupuestario del ejercicio. En la segunda sección se describen las operaciones extra-presupuestarias realizadas. En la sección tercera se cuantifica el resultado económico-patrimonial, que se pone en relación con el resultado presupuestario. La sección cuarta ofrece información sobre la situación de la tesorería. Finalmente, la sección quinta de la Memoria recoge algunos indicadores que permiten evaluar la situación financiera y patrimonial de la Universidad.

El documento se completa con cinco anexos. En el primero se recoge, de manera detallada, la información utilizada de forma resumida en el cuerpo central del documento. El segundo anexo se destina a presentar un análisis de las fuentes de financiación y del gasto del ejercicio 2020. El tercer anexo incluye los cuadros de gastos globales de la Universidad de Zaragoza y el cuarto y quinto anexos presentan las cuentas anuales de la Sociedad Unizar Emprende, S.L.U. y del Consorcio “Campus Iberus”, respectivamente.

Con carácter previo al desarrollo de las diversas secciones de la Memoria, se recoge un resumen de los aspectos más destacados de la actividad presupuestaria y financiera de la Universidad de Zaragoza en el ejercicio 2020.

RESUMEN

El **presupuesto inicial** de la Universidad ascendió a 297.701.054 euros. Estos créditos experimentaron unas **modificaciones** por importe de 43.898.491 euros, que elevaron el **presupuesto definitivo** hasta 341.599.545 euros.

Los **derechos reconocidos netos** han sido de 272.647.065 euros, un 2,4% menos que en el ejercicio anterior.

Poniendo en relación los derechos reconocidos con el presupuesto definitivo se obtiene un **grado de ejecución del presupuesto de ingresos** del 79,8%, frente al 85,5% de 2019. El grado de ejecución de los ingresos no financieros es del 89,9%.

Las **obligaciones reconocidas netas** han ascendido a 271.917.489 euros, lo que representa un incremento del 0,004% con respecto al ejercicio de 2019.

El **grado de ejecución de los gastos** ha sido del 79,6%, frente al 83,2% de 2019.

Por diferencia entre los derechos reconocidos netos y las obligaciones reconocidas netas, excluidas las variaciones de pasivos financieros, se obtiene un **resultado presupuestario positivo** del ejercicio de 2.798.479 euros y considerando la totalidad de los derechos reconocidos netos y las obligaciones reconocidas netas, se obtiene un **saldo presupuestario positivo** del ejercicio de 729.577 euros.

El **remanente de tesorería** acumulado a 31 de diciembre de 2020 se eleva a 36.398.007 euros.

El **resultado económico-patrimonial** de 2020 ha sido positivo, por importe de 364.882 euros.

El **patrimonio neto** de la Universidad de Zaragoza a 31 de diciembre de 2020, calculado como la diferencia entre el activo real y el pasivo exigible, asciende a 340.093.831 euros.

A 31 de diciembre de 2020, el **saldo de tesorería** es de 14.819.549 euros, frente a los 2.068.096 euros de saldo a 31 de diciembre de 2019.

I.

**LIQUIDACIÓN PRESUPUESTARIA
DEL EJERCICIO**

I. LIQUIDACIÓN PRESUPUESTARIA DEL EJERCICIO

I.1. CRÉDITOS INICIALES, MODIFICACIONES PRESUPUESTARIAS Y CRÉDITOS FINALES

El presupuesto de la UZ es la expresión de las obligaciones que, como máximo, puede reconocer la Universidad, y los derechos que se prevean liquidar durante el correspondiente ejercicio. Es decir, en el presupuesto se autoriza un montante máximo de los gastos a realizar durante el ejercicio y se prevén los ingresos necesarios para cubrirlos. En la primera columna de los cuadros 1 y 2 se reflejan, por capítulos presupuestarios, los ingresos y gastos contenidos en el presupuesto de la UZ del año 2020, bajo la denominación de previsiones y créditos iniciales. Su total asciende a 297.701.054 euros¹.

Este presupuesto inicial experimentó diversas variaciones a lo largo del ejercicio, a consecuencia de la aprobación de diferentes modificaciones presupuestarias, por importe total de 43.898.490 euros, que se detallan en la segunda columna de los cuadros 1 y 2. Si añadimos al presupuesto inicial las modificaciones de crédito, obtenemos un presupuesto definitivo de 341.599.545 euros, recogidos en la columna tercera de los mismos cuadros.

Cuadro 1. Liquidación del presupuesto de ingresos de la UZ por capítulos presupuestarios. Año 2020 (euros)

Capítulos	Previsiones Iniciales (1)	Modificaciones (2)	Previsiones Definitivas (3)	Derechos Reconocidos Netos (4)	Grado de Ejecución % (5)
III. Tasas, precios públicos y otros ingresos	50.104.230	409.638	50.513.868	41.802.807	82,8
IV. Transferencias corrientes	194.693.931	4.830.213	199.524.144	197.658.999	99,1
V. Ingresos patrimoniales	602.542	3.253	605.795	172.642	28,5
O.CORRIENTES	245.400.703	5.243.104	250.643.807	239.634.448	95,6
VI. Enajenación de inversiones	0	0	0	0	
VII. Transferencias de capital	52.182.151	10.000	52.192.151	32.706.568	62,7
O.DE CAPITAL	52.182.151	10.000	52.192.151	32.706.568	62,7
O. NO FINANCIERAS	297.582.854	5.253.104	302.835.958	272.341.015	89,9
VIII. Activos financieros	0	38.645.387	38.645.387	202.190	0,52
IX. Pasivos financieros	118.200	0	118.200	103.860	87,9
O.FINANCIERAS	118.200	38.645.387	38.763.587	306.050	0,8
Total	297.701.054	43.898.490	341.599.545	272.647.065	79,8

¹ En los cuadros A1 y A2 del anexo I se detalla esta información por artículos de los estados de ingresos y gastos.

Cuadro 2. Liquidación del presupuesto de gastos de la UZ por capítulos presupuestarios. Año 2020 (euros)

Capítulos	Créditos Iniciales (1)	Modificaciones (2)	Créditos Definitivos (3)	Obligaciones Reconocidas Netas (4)	Grado de Ejecución % (5)
I. Gastos de personal	195.112.299	10.907.665	206.019.964	202.591.732	98,3
II. Compras de bienes y servicios	41.138.608	3.997.672	45.136.280	29.610.119	65,6
III. Gastos financieros	235.000	-71.599	163.401	92.342	56,5
IV. Transferencias corrientes	3.530.740	-380.989	3.149.751	1.884.234	59,8
O. CORRIENTES	240.016.647	14.452.750	254.469.397	234.178.427	92,0
VI. Inversiones reales	55.526.942	28.794.317	84.321.259	35.364.109	41,9
O. DE CAPITAL	55.526.942	28.794.317	84.321.259	35.364.109	41,9
O. NO FINANCIERAS	295.543.589	43.247.067	338.790.656	269.542.536	79,6
VIII. Activos financieros	0	1.800	1.800	240	13,3
IX. Pasivos financieros	2.157.465	649.624	2.807.089	2.374.712	84,6
O.FINANCIERAS	2.157.465	651.424	2.808.889	2.374.952	84,6
Total	297.701.054	43.898.491	341.599.545	271.917.489	79,6

Durante el ejercicio 2020 se han aprobado expedientes de modificación presupuestaria, que pueden desglosarse de la siguiente manera:

* Incorporaciones de crédito	38.645.386,59 euros
* Ampliaciones de crédito	5.253.104,02 euros
* Transferencias de crédito positivas	10.064.485,87 euros
* Transferencias de crédito negativas	-10.064.485,87 euros
Total	43.898.490,61 euros

En el Presupuesto de 2020 (base 22) se definen las reasignaciones de crédito como las prestaciones de servicio entre las diferentes unidades de planificación. Durante el año 2020 se han producido reasignaciones por importe de 1.875.758,55 euros, si bien no se consideran como modificaciones de crédito.

A continuación se va a proceder a explicar brevemente cada modificación.

Incorporaciones de crédito.

Las incorporaciones de crédito corresponden a todos los créditos especiales y específicos que, siendo necesarios para el normal funcionamiento de las Unidades de Planificación, no han podido realizarse durante el ejercicio de 2019, comprendiendo gran parte del remanente específico a 31 de diciembre de 2019.

Las incorporaciones de crédito se incluyen en el expediente de modificación presupuestaria UZ-1/2020, aprobado por el Consejo de Gobierno, en cumplimiento de la base de ejecución núm. 19 del Presupuesto.

Ampliaciones de crédito

Las ampliaciones de crédito se refieren a la obtención de mayores derechos reconocidos netos finalistas por las Unidades de Planificación, respecto a los previstos inicialmente, en concepto de prestaciones de servicios, transferencias corrientes y de capital, etc., que sirven para financiar mayores necesidades de gasto.

El contenido de las ampliaciones de crédito se incluye en 3 expedientes de modificación presupuestaria aprobados por el Rector, en virtud de la base de ejecución núm. 17 del presupuesto y su importe asciende a 5.253.104,02 euros.

Transferencias de crédito

Las transferencias de crédito corresponden a peticiones por parte de las Unidades de Planificación de transferir crédito de un capítulo a otro, entre distintos artículos de un mismo capítulo o entre diferentes unidades.

Se han tramitado 371 expedientes de modificación presupuestaria, aprobados por el Rector, en cumplimiento de la base de ejecución núm. 18 del presupuesto.

Los cuadros 3, 4 y 5 recogen diversos indicadores de la evolución de las modificaciones presupuestarias entre 2016 y 2020.

Cuadro 3. Evolución de las modificaciones presupuestarias, 2016-2020 (millones de euros)

	2016	2017	2018	2019	2020
Total de modificaciones presupuestarias	30,2	30,7	35,5	42,5	43,9
Presupuesto inicial de gastos	256,8	267,2	270,4	284,2	297,7
Indicador	11,8%	11,5%	13,1%	15%	14,7%

Cuadro 4. Evolución de las modificaciones presupuestarias, sin remanentes 2016-2020 (millones de euros)

	2016	2017	2018	2019	2020
Modificaciones presupuestarias excluidas las incorporaciones de remanentes	11,5	3,94	8,6	9,3	5,3
Presupuesto inicial de gastos	256,8	267,2	270,4	284,2	297,7
Indicador	4,5%	1,47%	3,2%	3,3%	1,8%

**Cuadro 5. Evolución de la incorporación de remanentes de créditos, 2016-2020
(millones de euros)**

	2016	2017	2018	2019	2020
Modificaciones presupuestarias de incorporación de remanentes	18,7	26,8	26,9	33,3	38,6
Presupuesto inicial de gastos	256,8	267,2	270,4	284,2	297,7
Indicador	7,3%	10,0%	9,9%	11,7%	13,0%

I.2. EJECUCIÓN DEL PRESUPUESTO

I.2.1. Derechos y obligaciones reconocidos. Resultado presupuestario del ejercicio

Una vez conocido el presupuesto definitivo de la UZ, el siguiente paso consiste en determinar el grado de cumplimiento del mismo. Para ello se precisa cuantificar los derechos y las obligaciones reconocidas.

Derechos reconocidos netos son los derechos existentes a favor de la Universidad de Zaragoza, bien recaudados directamente, bien reconocidos y pendientes de cobro, según el principio de devengo utilizado en la contabilidad del presupuesto de ingresos. Como se observa en la columna 4 del cuadro 1, los derechos reconocidos netos han ascendido en 2020 a 272.647.065 euros, de los cuales se han recaudado durante el año 249.710.182 euros, quedando pendientes de cobro a 31 de diciembre de 2020 la cantidad de 22.936.883 euros.

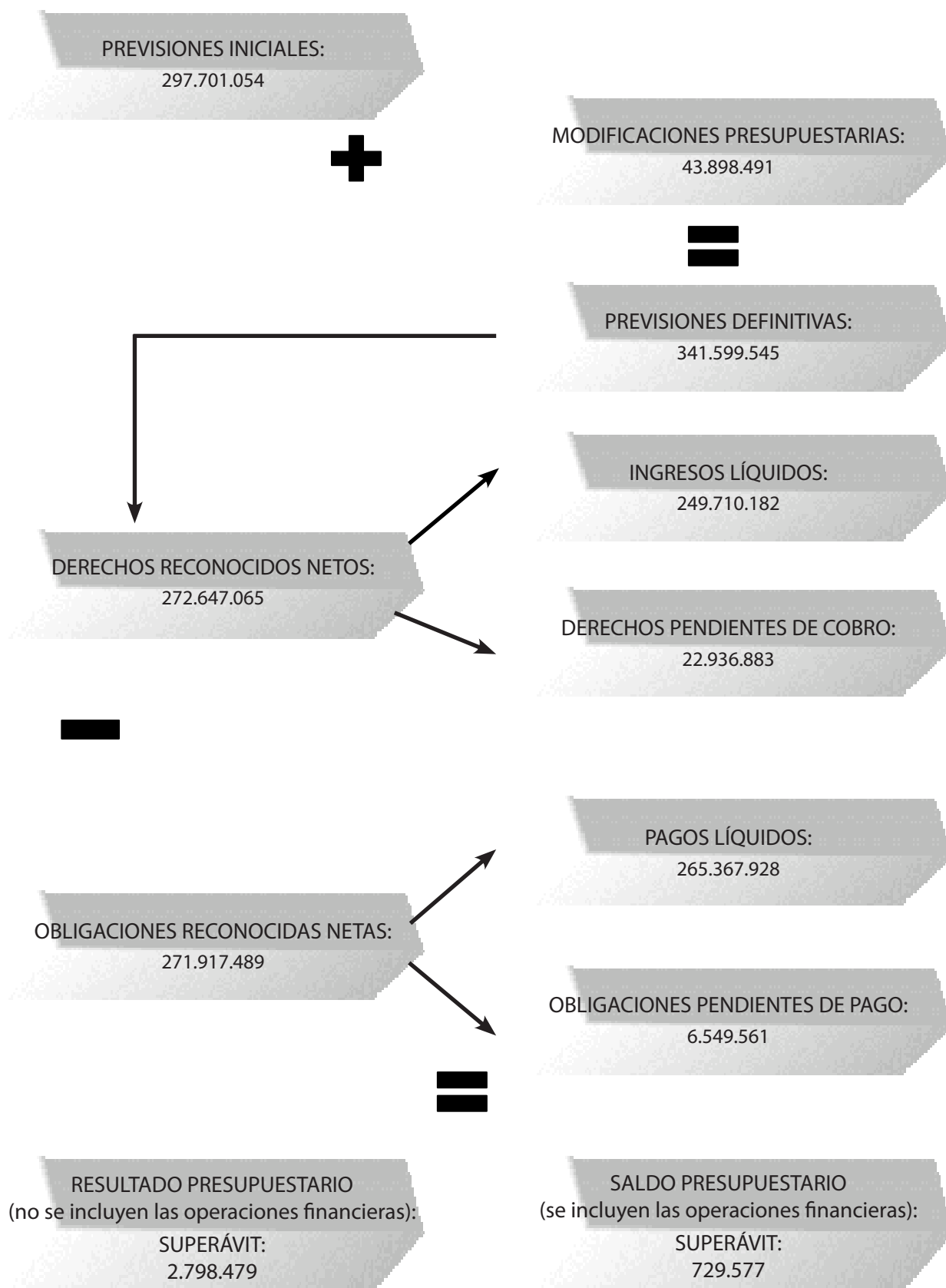
Obligaciones reconocidas netas son las contraídas por la Universidad de Zaragoza como consecuencia de la realización de gastos corrientes o de capital y, como puede comprobarse en la columna 4 del cuadro 2, ascendieron en 2020 a 271.917.489 euros, de los cuales se pagaron a 31 de diciembre 265.367.928 euros, quedando pendientes de pago 6.549.561 euros².

El **resultado presupuestario** es la diferencia entre la totalidad de derechos reconocidos netos durante el ejercicio, excluidos los derivados de la emisión y creación de pasivos financieros, y la totalidad de obligaciones reconocidas netas del mismo ejercicio, excluidos los derivados de la amortización y reembolso de pasivos financieros, originando un superávit presupuestario de 2.798.479 euros. Para obtener el **saldo presupuestario**, se incluye la variación neta de pasivos financieros, por lo que resulta un saldo positivo que asciende a 729.577 euros.

En el esquema 1 se detalla el procedimiento seguido para la obtención del **saldo y resultado presupuestarios**.

² En los cuadros A4 y A5 del anexo I se detallan los derechos y obligaciones reconocidos por artículos, conceptos y subconceptos.

ESQUEMA 1. LIQUIDACIÓN PRESUPUESTO



I.2.2. Grado de ejecución del presupuesto

Si comparamos los derechos y las obligaciones reconocidos con los respectivos previsiones y créditos definitivos consignados en los presupuestos, obtendremos el **grado de ejecución de los ingresos y de los gastos**. Este ejercicio se realiza en la columna quinta de los cuadros 1 y 2³.

Con respecto a los ingresos, el grado de ejecución de los ingresos no financieros es muy elevado, del 89,9%, destacando por su cuantía el Capítulo IV, "Transferencias corrientes", con una ejecución del 99,1%, el Capítulo IX, "Pasivos Financieros", con una ejecución del 87,9% y el Capítulo III, "Tasas, precios públicos y otros ingresos", con una ejecución del 82,8%.

El porcentaje de ejecución del conjunto de ingresos es algo inferior, el 79,8 %, debido a que en el Capítulo VIII, "Activos financieros", se incluye el remanente de tesorería del año anterior, lo que ha supuesto una ejecución de las operaciones financieras del 0,8% y ello ha hecho disminuir el porcentaje de ejecución global de ingresos.

El grado de ejecución de los gastos no financieros es del 79,6%, idéntico al porcentaje de ejecución global. Los mayores porcentajes de ejecución se producen en el Capítulo I, "Gastos de personal", que alcanza el 98,3%, en el Capítulo II, "Gastos generales y de funcionamiento", con un 65,6% y en el Capítulo IV, "Transferencias corrientes", con un 59,8%.

En cuanto a los gastos de capital y financieros, el Capítulo VI, "Inversiones reales", se realiza en un 41,9% y el Capítulo IX, "Pasivos financieros" alcanza un grado de ejecución del 84,6%.

Los cuadros 6 y 7 muestran la evolución del grado de ejecución presupuestaria en los últimos ejercicios.

Cuadro 6. Evolución del grado de ejecución del presupuesto de ingresos, 2016-2020
(millones de euros)

	2016	2017	2018	2019	2020
Derechos Reconocidos	265,09	260,3	268,8	279,3	272,6
Presupuesto definitivo	287,07	297,9	305,9	326,8	341,6
Indicador	92,3%	87,4%	87,9%	85,5%	79,8 %

Cuadro 7. Evolución del grado de ejecución del presupuesto de gastos, 2016-2020
(millones de euros)

	2016	2017	2018	2019	2020
Obligaciones reconocidas	255,59	256,0	260,9	271,9	271,9
Presupuesto definitivo	287,07	297,9	305,9	326,8	341,6
Indicador	89,0%	85,9%	85,3%	83,2%	79,6%

³ Véanse, también, los cuadros A1 y A2 del anexo 1. El cuadro A5 del anexo I contiene el desglose de la ejecución del presupuesto de gastos por Unidades de Planificación

I.2.3. Comparación de los ejercicios 2019 y 2020

En los cuadros 8 y 9 se comparan, respectivamente, las liquidaciones de ingresos y gastos de los ejercicios 2019 y 2020⁴. Con respecto a los ingresos, puede destacarse lo siguiente:

- 1) El descenso de ingresos en el año 2020 respecto a 2019, con carácter global, ha sido del 2,4% y ha tenido lugar de forma destacada en el Capítulo III, "Tasas, precios públicos y otros ingresos" y en el Capítulo V, "Ingresos patrimoniales", por los motivos indicados a continuación.
- 2) El capítulo III, "Tasas y precios públicos", disminuye un 19,7% respecto al año anterior, representando 10,3 millones de euros menos que en 2019. Desciende sustancialmente el importe referido a la compensación por utilización de infraestructura provenientes de Proyectos y Contratos de investigación, Formación Permanente y Cátedras (28,6%), desaparece la compensación por la bonificación de matrícula del Gobierno de Aragón, precios públicos, los ingresos por alojamiento en Colegios Mayores y Residencia Universitaria de Jaca se ven reducidos en un 42,4% y los precios públicos de matrícula disminuyen un 15,8%.
- 3) El capítulo IV, "Transferencias corrientes" aumenta un 1,9%, debido al incremento de la financiación básica de la Comunidad Autónoma para compensar los incrementos retributivos del personal docente e investigador y de administración y servicios.
- 4) El capítulo V, "Ingresos patrimoniales", experimenta un descenso del 72,2%, motivado por la disminución de los importes recibidos en concepto de canon por contratos de servicios y otros ingresos, a consecuencia de la situación de crisis sanitaria que se produjo a lo largo de 2020 y que originó el cierre de instalaciones de hostelería y la minoración de ingresos de máquinas vending.
- 5) El capítulo VII, "Transferencias de capital", se incrementa en un 0,8% debido al aumento de los ingresos procedentes del Gobierno de Aragón para infraestructuras e inversiones, entre las cuales se encuentra la rehabilitación del edificio de la Facultad de Filosofía y Letras y a los ingresos de empresas privadas para contratos OTRI, a pesar del descenso generalizado de los fondos del Gobierno de España y del exterior.
- 6) El capítulo IX, "Pasivos financieros", experimenta una disminución del 32,5% en comparación con los datos del año anterior, debido a los importes de las fianzas depositadas por los estudiantes alojados en Colegios Mayores.

⁴ El detalle por artículos, conceptos y subconceptos se contiene en los cuadros A6 y A7 del anexo I.

Cuadro 8. Comparación de los derechos reconocidos en 2019 y 2020 (euros)

Capítulos	2019	2020	2020-2019	2020/19 (%)
III. Tasas, precios públicos y otros ingresos	52.057.697	41.802.807	-10.254.890	-19,7
IV. Transferencias corrientes	194.018.525	197.658.999	3.640.474	1,9
V. Ingresos patrimoniales	620.245	172.642	-447.603	-72,2
O. CORRIENTES	246.696.467	239.634.448	-7.062.019	-2,9
VI. Enajenación de bienes	0	0	0	0
VII. Transferencias de capital	32.446.932	32.706.568	259.635	0,8
O. DE CAPITAL	32.446.932	32.706.568	259.635	0,8
O. NO FINANCIERAS	279.143.399	272.341.015	-6.802.384	-2,4
VIII. Activos financieros	0	202.190	202.190	
IX. Pasivos financieros	153.820	103.860	-49.960	-32,5
O. FINANCIERAS	153.820	306.050	152.230	99,0
Total	279.297.219	272.647.065	-6.650.154	-2,4

Por lo que se refiere a los gastos, los aspectos más destacados son los siguientes:

1) El importe de los gastos globales realizados en 2020 ha sido muy similar a los ejecutados en 2019, suponiendo tan solo un mayor gasto total de 10.964 euros, aunque se pueden observar diferencias en función de la naturaleza de los mismos y disminuyendo todos los capítulos de gasto, excepto el de personal, como se indica a continuación.

2) En el capítulo I, "Gastos de personal", los correspondientes a 2020 aumentan un 1,9%, respecto a los realizados en el año anterior, debido al incremento retributivo del 2% que se aplicó a todos los empleados públicos, así como al aumento del gasto en deslizamientos y seguridad social.

3) El capítulo II, "Compras de bienes y servicios", ha supuesto un descenso del gasto corriente del 11,2% frente al realizado en el ejercicio anterior, lo que se debe en gran parte a la situación ocasionada por la crisis sanitaria que implicó el cierre de instalaciones y servicios y que se traduce en una importante disminución de algunos gastos centralizados como suministros de energía eléctrica y de combustible, material de oficina, trabajos realizados por empresas, pagos a personal por conferencias y cursos, dietas y locomoción, etc., si bien es preciso destacar el incremento de los gastos ocasionados por las medidas higiénicas y docentes que se adoptaron por la pandemia y de los gastos en equipamiento informático y comunicaciones.

4) El capítulo III, "Gastos financieros", ha supuesto un gasto inferior en un 60,5% al realizado en el ejercicio anterior, lo que confirma la tendencia decreciente de este tipo de gastos, debido al bajo tipo de interés abonado en las operaciones de crédito y a la mejora en los plazos de pago a proveedores.

5) En el capítulo IV, "Transferencias corrientes", puede observarse un descenso del gasto del 28,4%, que se debe a la disminución del gasto de las becas UNIVERSA, motivado por la crisis sanitaria.

6) El gasto realizado en el capítulo VI, "Inversiones reales", ha experimentado un incremento respecto al año anterior del 5,7%, debido al mayor gasto en obras e inversiones financiadas por el Gobierno de Aragón, destacando el importe invertido en la rehabilitación de la Facultad de Filosofía y Letras y disminuyendo en cambio los gastos realizados por la ejecución de Contratos y Proyectos de investigación.

7) El capítulo IX, "Pasivos financieros" ha descendido un 31%, por la minoración del préstamo del Programa Innocampus, en el marco del Campus de Excelencia Internacional.

Cuadro 9. Comparación de las obligaciones reconocidas en 2020 y 2019 (euros)

Capítulos	2019	2020	2020-2019	2020/19 (%)
I. Gastos de personal	198.796.977	202.591.732	3.794.755	1,9
II. Compras de bienes y servicios	33.348.714	29.610.119	-3.738.594	-11,2
III. Gastos financieros	234.007	92.342	-141.665	-60,5
IV. Transferencias corrientes	2.630.564	1.884.234	-746.330	-28,4
O. CORRIENTES	235.010.261	234.178.427	-831.834	-0,4
VI. Inversiones reales	33.454.691	35.364.109	1.909.419	5,7
O. DE CAPITAL	33.454.691	35.364.109	1.909.419	5,7
O. NO FINANCIERAS	268.464.952	269.542.536	1.077.584	0,4
VIII. Activos Financieros	0	240	240	
IX. Pasivos financieros	3.441.573	2.374.712	-1.066.861	-31,0
O.FINANCIERAS	3.441.573	2.374.952	-1.066.861	-31,0
Total	271.906.525	271.917.489	10.964	0,0

I.3. OPERACIONES DE EJERCICIOS CERRADOS

Los derechos pendientes de cobro de ejercicios anteriores ascendían el 1 de enero de 2020 a 51.667.897 euros. A lo largo de 2020, se han cobrado 37.487.922 euros y se han anulado derechos por importe de 1.255.725 euros, quedando pendientes de cobro 12.924.250 euros.

Las obligaciones pendientes de pago del ejercicio de 2019 suponían 7.761.192 euros, de las que se han pagado en 2020 7.756.798 euros, quedando tan solo pendientes de pago 4.394 euros.

I.4. REMANENTE DE TESORERÍA ACUMULADO A 31-12-2020

El remanente de tesorería se obtiene, siguiendo la metodología descrita en el cuadro 10, deduciendo al saldo presupuestario del ejercicio las anulaciones de los derechos de presupuestos cerrados y sumando las devoluciones de ingresos pendientes de pago en 2020. Posteriormente, se deducen y suman las modificaciones de saldos extrapresupuestarios deudores y acreedores, se disminuyen los saldos de dudoso cobro y, finalmente, se añade el remanente de tesorería acumulado a fecha 31 de diciembre de 2019, lo que genera una cantidad de 36.398.007 euros.

Cuadro 10. Remanente de Tesorería de la UZ. Año 2020 (euros)

Total derechos reconocidos netos	272.647.065,41
Total obligaciones reconocidas netas	271.917.488,82
SALDO PRESUPUESTARIO 2020	729.576,59
-Corrección saldo cuenta 408	
-Anulación derechos presupuestos cerrados	-1.254.165
-Modificaciones saldos acreedores extrapresupuestarios	
-Modificaciones saldos deudores extrapresupuestarios	-165.279
+Devoluciones de ingresos pendientes de pago	2.827
-Insolvencias y otras causas	
-Regularización fianzas	81.962
-SalDOS de dudoso cobro	-1.642.301
+ Remanente acumulado a 31-12-2019	38.645.387
REMANENTE DE TESORERÍA A 31-12-2020	36.398.007

El remanente de tesorería puede obtenerse también hallando la diferencia entre los derechos pendientes de cobro y las obligaciones pendientes de pago, sean del ejercicio corriente o de ejercicios cerrados, y sumando al resultado la tesorería existente a 31 de diciembre.

Mediante este procedimiento, el remanente se calcularía de la siguiente forma:

REMANENTE DE TESORERÍA 2020

1. DERECHOS PENDIENTES DE COBRO	37.845.460,72
- Del presupuesto corriente	22.936.882,93
- De presupuestos cerrados	12.924.249,70
- De operaciones no presupuestarias	1.984.328,09
2. OBLIGACIONES PENDIENTES DE PAGO	12.952.349,65
- Del presupuesto corriente	6.549.560,98
- De presupuestos cerrados	4.394,56
- De operaciones no presupuestarias	6.391.809,25
- Pagos pendientes de aplicación	6.584,86

3. FONDOS LÍQUIDOS	14.819.549,39
I. REMANENTE DE TESORERÍA TOTAL (1-2+3)	39.712.660,46
II. SALDOS DE DUDOSO COBRO	-3.314.653,20
III. REMANENTE DE TESORERÍA (I-II)	36.398.007,26

En el cuadro 11 se presenta la evolución del remanente de tesorería entre 2016 y 2020, pudiendo observarse que tanto los saldos presupuestarios como los remanentes de tesorería han sido positivos en todos los años.

En el ejercicio 2020, se observa un importe similar respecto al año anterior en el saldo presupuestario y el consiguiente incremento en el remanente de tesorería, resultando una cifra muy positiva, consecuencia de la política de ahorro y contención en el gasto.

Cuadro 11. Evolución de los remanentes de tesorería, 2016-2020 (miles de euros)

Concepto	2016	2017	2018	2019	2020
Saldo presupuestario del ejercicio	9.502	4.294	7.879	7.391	730
Remanente Tesorería Acumulado ejercicio	27.141	26.933	33.298	38.645	36.398

I.5. LÍMITE DE GASTO NO FINANCIERO Y ESTABILIDAD PRESUPUESTARIA

Las cuentas anuales de 2020 continúan en torno al marco normativo que suponen las Leyes de estabilidad presupuestaria nacional y autonómica, que obligan a presentar, ejecutar y liquidar los presupuestos en un contexto de estabilidad presupuestaria y sostenibilidad financiera.

La Universidad de Zaragoza, en cumplimiento del Real Decreto-ley 14/2012, de 20 de abril, de medidas urgentes de racionalización del gasto público en el ámbito educativo, que modificó la Ley Orgánica de Universidades, estableció en la elaboración del presupuesto de 2020 un **límite máximo de gasto no financiero** de 297.582.854 euros.

Una vez finalizado el ejercicio, como puede observarse en la liquidación presupuestaria que se presenta en esta memoria, el gasto no financiero ha ascendido a 269.542.536 euros, por lo que puede afirmarse que no se ha superado el límite máximo de gasto no financiero establecido para 2020.

En cuanto a los **principios de estabilidad presupuestaria, equilibrio y sostenibilidad financiera**, como puede observarse en la liquidación presupuestaria presentada, la Universidad de Zaragoza presenta un saldo presupuestario positivo de 729.577 euros, por lo que la liquidación se ha realizado con superávit presupuestario. Si no consideramos las operaciones financieras, resultaría un superávit de 2.798.479 euros, ya que en el Capítulo XI, "Pasivos financieros", se incluyen variaciones de operaciones financieras y fianzas por un importe de 2,1 millones de euros y que corresponden a amortización de deuda a corto plazo con entidades financieras y de préstamos de entidades del sector público (FEDER e INNOCAMPUS).

Por otra parte, el art. 14.de la Ley de estabilidad presupuestaria de Aragón establece que corresponde al Gobierno de Aragón velar por la aplicación del principio de estabilidad presupuestaria en todo el ámbito subjetivo de la ley y en este sentido, la Universidad de Zaragoza como entidad pública incluida en el art. 2 de la misma ha remitido información periódica a la Intervención General de la Comunidad Autónoma, de manera que se ha posibilitado un seguimiento objetivo del cumplimiento del objetivo de estabilidad presupuestaria a lo largo del ejercicio.



OPERACIONES EXTRA-PRESUPUESTARIAS

II. OPERACIONES EXTRA-PRESUPUESTARIAS

Las operaciones extrapresupuestarias incluyen pagos e ingresos realizados por la Universidad de Zaragoza pero que no corresponde aplicar al Presupuesto. Se realizan pagos que posteriormente se recuperan, y de ahí surgen los **deudores extra-presupuestarios**, y se obtienen ingresos que posteriormente hay que abonar a otros entes y de los que surgen los **acreedores extra-presupuestarios**.

II.1. DEUDORES EXTRA-PRESUPUESTARIOS

En el cuadro 12 se recogen las partidas de deudores extra-presupuestarios del ejercicio 2020. Dentro de este grupo hay que destacar, por su importe, los siguientes conceptos:

- * Concepto 310005: "Pagos excesivos", que recoge los pagos abonados en nómina a los trabajadores de la Universidad y que eran superiores a lo que correspondía, por lo que se ha solicitado su devolución. Se cifran en 84.649 euros.
- * Concepto 310010: "Hacienda pública deudora por IVA", se refiere a la liquidación realizada ante la Hacienda pública por el impuesto sobre el valor añadido que para el año 2020 asciende a 1.363.866 euros, y cuya devolución es solicitada a la AEAT.
- * Concepto 310012: "Deudores por IVA repercutido", referido al IVA de las facturas emitidas por la Universidad de Zaragoza, que se han liquidado a la Hacienda Pública (puesto que la liquidación procede realizarla en el mes en que se emite la factura) y que están pendientes de cobro a 31-12-2020. Supone 332.973 euros.
- * Concepto 310014: "Anticipos y préstamos concedidos". Recoge esta cuenta las cantidades anticipadas a Unidades de Planificación para atender sus gastos descentralizados pendientes de justificar, ascendiendo el total a 147.477 euros. Este saldo continúa su tendencia descendente, desde que se procedió a retirar, a fecha 31 de diciembre, los saldos de las cuentas de gastos descentralizadas que no se habían utilizado.

Cuadro 12. Deudores extra-presupuestarios, 2019 y 2020 (euros)

Cuenta	Denominación	2019	2020
310002	Anuncios a cargo adjudicatario	1.945	1.946
310003	Fianzas constituidas a corto y largo plazo	32.721	32.721
310005	Pagos duplicados o excesivos	157.004	84.648
310010	Hacienda Pública deudora por IVA	659.690	1.363.866
310012	Deudores por IVA repercutido	537.730	332.973
310014	Anticipos y préstamos concedidos	148.391	147.477
310015	Anticipos remuneraciones personal	0	0
310021	Anticipo Prestaciones Sociales	18.248	2.308
310044	Inversiones financieras temporales	0	0
390001	Hacienda Pública. IVA soportado	8.634	18.389
Total		1.564.363	1.984.328

II.2. ACREEDORES EXTRA-PRESUPUESTARIOS

La información de los acreedores extra-presupuestarios se contiene en el cuadro 13. En 2020, hay que destacar los siguientes conceptos:

- Concepto 320001: "I.R.P.F."; corresponde a los importes que la Universidad ha retenido por pagos a personal en el mes de diciembre de 2020 –cuyo plazo de liquidación finaliza en enero de 2020- y, por lo tanto, están pendientes de liquidar a la Hacienda Pública a 31 de diciembre de 2019. Ascenden a 4.868.859 euros.
- Concepto 320005: "Cuota Trabajador Seguridad Social". Recoge los descuentos a trabajadores en este concepto y ascienden a 459.811 euros. Corresponde a las aportaciones del mes de diciembre que se liquida a la Tesorería de la Seguridad social a 31 de enero de 2021.
- Concepto 320019: "Acreedores por IVA soportado", que incluye las deudas con terceros correspondientes al IVA soportado deducible, originado por la adquisición de bienes o servicios. Ascende a 225.214 euros.
- Concepto 320052: "Depósitos Varios". Ascenden a 392.195 euros. Se recoge en este apartado las fianzas presentadas por las empresas adjudicatarias de contratos celebrados con la Universidad de Zaragoza, así como los ingresos o gastos pendientes de regularizar al finalizar el ejercicio.

Cuadro 13. Acreedores extra-presupuestarios, 2019 y 2020. (Euros)

Cuenta	Denominación	2019	2020
320001	I.R.P.F.	4.994.977	4.868.859
320004	Derechos pasivos	275.970	0
320005	Cuota obrera Seguridad Social	465.712	459.811
320006	Retenciones judiciales	7.521	7.834
320007	Anticipos y préstamos recibidos	0	-17.552
320008	MUFACE	141.083	0
320019	Acreedores por IVA soportado	338.430	225.214
320020	IVA repercutido intracomunitario	-3.918	-7.051
320052	Depósitos varios	399.415	392.195
320051	Seguro Escolar	-3.442	-3.974
320264	Descuento solidario	88.494	82.333
320265	Fondo Covid-19 solidario	0	27.394
391001	Hacienda Pública. IVA repercutido	15.254	-42.405
Total		6.719.496	5.992.658



SITUACIÓN ECONÓMICO-PATRIMONIAL

III. RESULTADO ECONÓMICO-PATRIMONIAL DEL EJERCICIO

III. 1. RESULTADO ECONÓMICO-PATRIMONIAL Y RESULTADO PRESUPUESTARIO DEL EJERCICIO

El **resultado económico-patrimonial** de un ejercicio se determina por diferencia entre los ingresos y los gastos del mismo período. La Cuenta de Resultados de la Universidad de Zaragoza a 31 de diciembre de 2020 está formada por las partidas que se recogen en el cuadro 14.

Cuadro 14. Cuenta de resultados de la Universidad de Zaragoza a 31-12-2020 (euros)

	2020	2019
1. Ingresos tributarios y cotizaciones sociales	71.325,20	62.204,35
2. Transferencias y subvenciones recibidas	222.370.630,90	227.440.972,33
3. Ventas netas y prestaciones de servicios	44.514.760,14	51.593.729,96
6. Otros ingresos de gestión ordinaria	545.322,76	1.106.463,51
7. Excesos de provisiones	16.032,36	44.732,50
A) TOTAL INGRESOS DE GESTIÓN ORDINARIA (1+2+3+6+7)	267.518.071,36	280.248.102,65
8. Gastos de personal	-218.652.128,35	-214.670.920,79
a) Sueldos, salarios y asimilados	-186.260.699,18	-183.290.363,47
b) Cargas sociales	-32.391.429,17	-31.380.557,32
9. Transferencias y subvenciones concedidas.	-1.884.233,80	-6.476.394,03
10. Aprovisionamientos	74.982,36	198.135,65
11. Otros gastos de gestión ordinaria	-37.999.939,44	-45.250.769,45
a) Suministros y servicios exteriores	-37.980.070,43	-45.215.316,05
b) Tributos	-19.869,01	-35.453,40
12. Amortización del inmovilizado	-11.446.122,52	-11.998.568,91
B) TOTAL GASTOS DE GESTIÓN ORDINARIA (8+9+10+11+12)	-269.907.441,75	-278.198.517,53
I Resultado (Ahorro o desahorro) de la gestión ordinaria (A+B)	-2.389.370,39	2.049.585,12
13. Deterioro de valor y resultados por enajenación del inmovilizado no financiero y activos en estado de venta	4.420.817,23	-3.218,58
14. Otras partidas no ordinarias	52.973,10	35.802,97
II Resultado de las operaciones no financieras (I+13+14)	2.084.419,94	2.082.169,51
15. Ingresos financieros	3.849,57	9.129,54
16. Gastos financieros	-92.341,89	-234.006,50
18. Variación del valor razonable en activos y pasivos financieros	11.255,77	4.398,84

III. SITUACIÓN ECONÓMICO-PATRIMONIAL

20. Deterioro de valor, bajas y enajenaciones de activos y pasivos financieros	-1.642.300,91	-773.018,88
III Resultado de las operaciones financieras (15+16+17+18+19+20)	-1.719.537,46	-993.497,00
IV Resultado (Ahorro o desahorro) neto del ejercicio (II+III)	364.882,48	1.088.672,51

El resultado del ejercicio asciende a 364.882 euros y se obtiene añadiendo al resultado de la gestión ordinaria (-2.389.370 euros) las bajas, enajenaciones y ajustes del inmovilizado (4.420.817), los ingresos de partidas no ordinarias (52.973) y el resultado de las operaciones financieras (-1.719.537 euros).

El **resultado corriente del ejercicio** se obtiene por diferencia entre los ingresos y gastos del año. Los ingresos han ascendido a 267.518.071 euros, frente a 269.907.442 euros de gastos, lo cual produce un resultado corriente de -2.389.370 euros.

Resulta conveniente, para concluir, relacionar el resultado económico-patrimonial de la Universidad y su resultado presupuestario. En el cuadro 15 puede observarse la conciliación del resultado financiero y del resultado presupuestario de la Universidad de Zaragoza en el ejercicio 2020.

Cuadro 15. Conciliación de los resultados presupuestario y financiero. Ejercicio 2020

INGRESOS	
Derechos Reconocidos	272.647.065
Pasivos financieros	-103.860
Ingresos anticipados ejercicio 2019	22.287.352
Ingresos anticipados ejercicio 2020	-19.074.578
Beneficios del inmovilizado inmaterial	4.420.817
Reintegros	52.973
Facturas de 2019 y años anteriores anuladas en 2020	-231.138
Corrección saldo cuentas grupo 8 y grupo 9 a 131 Patrimonio neto	-8.007.696
Disminución de provisión riesgos y gastos	16.032
Total Ingresos Cuenta de Resultados	272.006.967

GASTOS	
Obligaciones Reconocidas	271.917.489
Pasivos financieros	-2.374.712
Anulación derechos ejercicios cerrados	
Bajas bienes muebles	
Beneficios del inmovilizado material	
Alta inventariable bienes muebles	-7.312.561
Alta-ajustes inventariable bienes inmuebles	-3.645.707
Alta inventariable aplicaciones informáticas	-42.364

Alta elementos de transporte	-4.041
Amortizaciones bienes inmuebles	4.707.352
Amortizaciones bienes muebles	6.644.161
Amortización elementos de transporte	16.760
Amortización aplicaciones informáticas	77.849
Obligaciones reconocidas activos financieros	-240
Variación de existencias	-74.982
Aumento provisiones	1.733.081
Total gastos cuenta de resultados	271.642.085
Resultado económico patrimonial	364.882

III.2. BALANCE DE SITUACIÓN A 31/12/2020

El balance de situación expresa la situación patrimonial de la Universidad a 31 de diciembre de 2020. En dicho balance, recogido en el cuadro 16, figuran los activos escalonados en función de su grado de conversión a liquidez y los pasivos, atendiendo a su grado de exigibilidad, estructurándose a tal efecto según lo señalado por el Plan General de Contabilidad Pública.

Cuadro 16. Balance de situación de la UZ a 31 de diciembre de 2020 (euros)

ACTIVO		PATRIMONIO NETO Y PASIVO	
A) Activo no corriente	335.846.603	A) Patrimonio neto	340.093.831
Inmovilizado intangible	118.360	Patrimonio aportado	377.883.697
Aplicaciones Informáticas	1.428.125	Patrimonio generado	-45.711.915
Otro inmovilizado intangible	-1.309.765	Resultados de ejercicios anteriores	-46.076.797
Inmovilizado Material	334.915.222	Resultados del ejercicio	364.882
Terrenos	71.958.449	Ajustes por cambio de valor	116.543
Construcciones	233.446.513	Activos financieros disponibles para la venta	116.543
Bienes del patrimonio histórico	14.628	Otros incrementos patrimoniales pendientes de imputación a resultados	7.805.506
Otro inmovilizado material	24.869.736	B) Pasivo no corriente	7.690.903
Inmovilizado en curso y anticipos	4.625.896	Provisiones a largo plazo	6.564.026
Inversiones financieras a largo plazo	813.021	Deudas a largo plazo	1.126.877
Inversiones financieras en patrimonio	780.300	Otras deudas	1.126.877
Otras inversiones financieras	32.721		

III. SITUACIÓN ECONÓMICO-PATRIMONIAL

B) Activo Corriente	50.644.391	C) Pasivo corriente	38.706.259
Existencias	1.297.806	Deudas a corto plazo	9.001.507
Mercaderías y productos terminados	1.297.806	Deudas con entidades de crédito	6.900.000
Deudores y otras cuentas a cobrar	34.527.035	Otras deudas	2.101.507
Deudores por operaciones de gestión	32.575.428	Acreedores y otras cuentas a pagar	10.630.174
Otras cuentas a cobrar	569.352	Acreedores por operaciones de gestión	4.629.151
Administraciones públicas	1.382.255	Otras cuentas a pagar	725.783
Efectivo y otros activos líquidos equivalentes	14.819.549	Administraciones públicas	5.275.240
Tesorería	14.819.549	Ajustes por periodificación	19.074.578
Total Activo	386.490.994	Total Patrimonio neto y Pasivo	386.490.994

A continuación se analizan las partidas que, por su cuantía, resultan más importantes.

El **inmovilizado material** está constituido por los bienes tangibles, muebles e inmuebles, que sean propiedad de la Universidad o se hallen adscritos a la misma. Se incluyen en este apartado edificios, terrenos, maquinaria, mobiliario, equipos para procesos de información, etc.

La cuenta de **deudores y otras cuentas a cobrar** recoge los saldos presupuestarios pendientes de cobro del ejercicio de 2020 más los derechos pendientes de cobro del ejercicio anterior, ascendiendo el total de la cantidad pendiente a 34.527.035 euros. Se observa un notable descenso de su importe respecto al del pasado ejercicio, en el que ascendía a 51.530.628 euros.

La cuenta de **acreedores y otras cuentas a pagar** asciende a 10.630.174 euros y responde a las obligaciones presupuestarias y no presupuestarias pendientes de pago a 31 de diciembre de 2020. Todas ellas corresponden al año 2020, quedando únicamente 4.395 euros correspondientes a obligaciones pendientes de pago de ejercicios anteriores.

La cuenta de Administraciones Públicas acreedoras recoge las deudas que la Universidad de Zaragoza tiene con Instituciones Públicas, correspondiendo fundamentalmente a los débitos por retenciones del impuesto sobre la Renta de las Personas Físicas de diciembre de 2020, así como a las cuotas a favor de la Tesorería Territorial de la Seguridad Social del mes de diciembre de 2020 cuyo plazo de pago finaliza en el mes de enero del año 2021.

El patrimonio neto representa la diferencia entre el Activo real y el Pasivo exigible. Se obtiene por la diferencia entre las partidas del activo y pasivo del balance, ascendiendo a 31 de diciembre de 2020 a 340.093.831 euros, frente a 333.109.660 euros del año anterior.

IV.

SITUACIÓN DE LA TESORERÍA

IV. SITUACIÓN DE LA TESORERÍA

IV.1. FLUJO DE TESORERÍA

Las disponibilidades financieras de la Universidad, en un momento dado, reflejan las posibilidades de la misma para hacer frente a las obligaciones de pago que vencen y han de ser satisfechas.

En el movimiento de fondos producido durante el ejercicio hay que incluir todos los cobros y pagos presupuestarios y extra-presupuestarios de 2020, así como los pendientes de los ejercicios 2019 y anteriores.

Los movimientos de fondos del año 2020 se detallan en el cuadro 17. Debe destacarse que, de las obligaciones pendientes en el ejercicio anterior, se han pagado 7.756.798 euros, quedando 4.395 euros pendiente de pago. Respecto a los derechos de ejercicios anteriores, se han cobrado 37.487.922 euros.

Cuadro 17. Estado de la tesorería en 2020 (euros)

Concepto	Importes
Saldo inicial de tesorería a 1-1-2020	2.061.533,34
COBROS	546.304.715,62
• del presupuesto corriente	254.306.710,42
• de presupuestos cerrados	37.487.922,23
• de operaciones no presupuestarias	254.513.364,37
• Ajuste IVA repercutido anulaciones compensación, insolvencias y otras	-3.281,40
PAGOS	533.546.699,57
• del presupuesto corriente	269.964.455,78
• de presupuestos cerrados	7.756.797,79
• de operaciones no presupuestarias	255.825.446,00
Flujo neto de tesorería	12.758.016,05
Saldo final de tesorería a 31-12-2020	14.819.549,39

Los saldos de tesorería a 31-12-2020 se encontraban en:

Banco de España	27.247,96
Bantierra	1.257.697,36
Banco Santander	4.687.648,82
Caja Ingenieros	58.837,66

IV. SITUACIÓN DE TESORERÍA

Caixabank	415.623,03
Banco Sabadell	135.802,21
Caja Rural de Teruel	136.312,42
Banco Bilbao Vizcaya Argentaria	34.116,57
Ibercaja	8.066.263,36
Total	14.819.549,39

La tesorería mantiene valores negativos durante parte el ejercicio, pero ha experimentado una clara mejoría respecto a los años anteriores, lo que se traduce en un menor importe de gastos financieros. El valor mínimo se alcanzó en marzo, como consecuencia de la práctica disposición de todas las pólizas de crédito para pago a proveedores y por carecer de ingresos significativos de tasas académicas y de la Comunidad Autónoma.

Se experimenta una ligera recuperación al final del ejercicio, debido al incremento de ingresos por parte del Ministerio de Educación, Cultura y Deportes, de empresas privadas y del segundo plazo de matrícula, pero sin que se hayan mantenido los saldos positivos del ejercicio anterior al finalizar el año, debido a las cantidades adeudadas por el Gobierno de Aragón, Gobierno de España y de la Unión Europea a 31 de diciembre, por lo que las pólizas de crédito a corto plazo no pudieron cubrirse, quedando dispuestas por un total de 6.900.000 euros, habiéndose reducido la deuda a corto plazo en 2 millones de euros.

IV.2. DISPOSICIÓN DEL PRÉSTAMO DE TESORERÍA

Las dificultades de tesorería que se producen en determinados meses del año necesitan ser previstas para hacer frente a tal contingencia, por lo que la Universidad de Zaragoza mantuvo en 2020 formalizadas seis pólizas de crédito a corto plazo con entidades financieras.

Se inició el ejercicio con un saldo deudor de 8.900.000 euros, debido a que al finalizar el ejercicio 2019 no se pudieron cancelar las pólizas suscritas. Las dificultades de tesorería se presentaron ya en el mes de enero y posteriormente la necesidad fue aumentando, aunque ha mejorado considerablemente respecto a los últimos años. El coste financiero en intereses ha sido de 7.201 euros, cifra que supone una disminución del 76% en relación a la del año anterior, 30.095 euros y, como puede apreciarse, no hubo liquidez para cancelar todas las pólizas al finalizar el año, como viene ocurriendo desde el ejercicio 2011, aunque se redujo la deuda a corto plazo en 2 millones de euros.

Cuadro 18. Utilización de crédito en 2020

Concepto	Saldo
SALDO 01/01/2020	-8.900.000
SALDO 31/12/2020	-6.900.000

Uno de los principales motivos por los que la Universidad de Zaragoza debe utilizar las pólizas de crédito es el hecho del elevado importe que nos adeudan las entidades públicas y privadas. A continuación se indican los deudores y acreedores presupuestarios más destacados a fecha 31 de diciembre de 2020:

DEUDORES PRESUPUESTARIOS

Como puede apreciarse en el cálculo del remanente de tesorería del ejercicio, el importe total adeudado asciende a 37.845.461 euros, de los cuales 22.936.883 euros corresponden a deuda originada en el año 2020 y 12.924.250 euros a deuda de años anteriores. Los importes más destacados son los que se relacionan seguidamente:

- Gobierno de Aragón: 21.287.214€

Este importe se debe a cantidades adeudadas en concepto de convenios de infraestructuras e investigación, contratos predoctorales, etc. Del importe total, 12,9 millones de euros corresponden al ejercicio 2020 y el resto a deudas de ejercicios anteriores.

- Ministerio de Educación y Formación Profesional: 10.273.437€

Corresponde a compensación por becas y ayudas al estudio, familias numerosas de primera categoría y aportaciones al Programa Erasmus. Del importe total, 7,6 millones de euros corresponden al ejercicio 2020 y el resto a deudas de ejercicios anteriores.

- Empresas privadas contratadas OTRI: 2.621.513€

Se debe a las cantidades facturadas a empresas que han contratado servicios a través de OTRI en el ejercicio 2020 y anteriores y se encuentran pendientes de cobro.

- Instituto Aragonés de Empleo: 896.878€

Se debe al ingreso del Convenio firmado para el funcionamiento del Servicio de Universa, que se encuentra pendiente de cobro desde 2019.

- Servicio Aragonés de Salud: 302.504€

Corresponde a la financiación de plazas vinculadas de los meses de noviembre y diciembre pendientes de cobro.

ACREEDORES PRESUPUESTARIOS

Las cantidades adeudadas por la Universidad de Zaragoza al finalizar el ejercicio ascienden a **6.549.561 euros** por obligaciones reconocidas en el año 2020 y 4.395 de ejercicios anteriores, siendo las más destacadas las siguientes:

- Tesorería Territorial de la Seguridad Social: 2.441.681€
- UTE Facultad de Filosofía y Letras: 1.060.581€
- Fomento de Construcciones y Contratas: 555.038€
- Ferrovial Servicios: 371.419€
- UTE Garda-Tagesa-Deinta: 316.584€
- Energía DLR Comercializadora, S.A.: 268.422€
- Unitronics: 236.451€
- Gamasystem seguridad en alturas: 139.923€
- Solitium: 114.253€
- Gas natural comercializadora: 112.649€

IV.3. ENDEUDAMIENTO A CORTO PLAZO

SECTOR PRIVADO

En el año 2020 no se han realizado operaciones de endeudamiento a largo plazo con entidades financieras.

Por otra parte, las cantidades que quedaron dispuestas a fecha 31 de diciembre de 2020, en las operaciones formalizadas a corto plazo, fueron las siguientes:

Entidad prestamista	Importe de las pólizas de crédito a corto plazo	Deuda viva a 01/01/2020	Deuda viva a 31/12/2020
BANCO SANTANDER	11.000.000	8.900.000	2.950.000
CAJA INGENIEROS	1.500.000	0	0
CAIXABANK	8.000.000	0	0
IBERCAJA	8.000.000	0	3.950.000
Total	28.500.000	8.900.000	6.900.000

SECTOR PÚBLICO

Se incluyen a continuación las deudas que mantiene la Universidad de Zaragoza con entidades del Sector Público. Corresponden a dos préstamos concedidos a la Universidad de Zaragoza, uno de ellos procedente de fondos FEDER y otro del Ministerio de Economía y Competitividad para el Programa Innocampus, dentro del marco del Campus de Excelencia Internacional.

La situación de la deuda a fecha 31 de diciembre de 2020 es la siguiente:

Entidad pública prestamista	Fecha formalización	Fecha vencimiento	Nominal	Deuda viva a 01/01/2020	Deuda viva a 31/12/2020
Ministerio de Ciencia, Innovación y Universidades (INNOCAMPUS)	31/01/2011	31/10/2025	2.821.200	1.123.704	936.420

V.

INDICADORES

V. INDICADORES

Para completar la información presentada en la Memoria, en esta sección se presenta un conjunto de indicadores de la situación presupuestaria, financiera y patrimonial de la Universidad de Zaragoza en el ejercicio 2020.

V.1. INDICADORES PRESUPUESTARIOS Y FINANCIEROS

V.1.1. Indicador de resultados

El indicador de resultados refleja si los ingresos ordinarios cubren la totalidad de los gastos ordinarios, lo que da lugar al resultado corriente del ejercicio. Este resultado ha sido negativo en 2020 por 2,4 millones de euros, como puede observarse en la cuenta de resultados del ejercicio.

Cuadro 19. Indicador de resultados, 2016-2020 (millones de euros)

	2016	2017	2018	2019	2020
Ingresos ordinarios	265,88	260,70	271,25	280,25	267,52
Gastos ordinarios	255,25	263,09	264,78	278,20	269,91
Resultado corriente	10,63	-2,39	6,47	2,05	-2,39
Indicador	4,00%	-0,92%	2,39%	0,73%	-0,89%

V.1.2. Indicadores de cumplimiento

Los cuadros 20 y 21 muestran, respectivamente, el grado de cumplimiento de los cobros y los pagos. El comportamiento de los pagos ha mejorado en los últimos años, alcanzando casi un 98%. El comportamiento de los cobros también ha mejorado en 2020, quedando un menor importe pendiente de cobro al finalizar el ejercicio. En cuanto a la diferencia entre cobros y pagos, representa 6 puntos porcentuales.

Cuadro 20. Grado de cumplimiento de los cobros, 2016-2020 (millones de euros)

	2016	2017	2018	2019	2020
Derechos cobrados	235,34	231,04	236,61	233,31	249,71
Derechos reconocidos netos	265,09	260,31	268,82	279,30	272,65
Indicador	88,78%	88,76%	88,02	83,53%	91,59%

Cuadro 21. Grado de cumplimiento de los pagos, 2016-2020 (millones de euros)

	2016	2017	2018	2019	2020
Obligaciones pagadas	244,72	247,36	253,65	264,15	265,37
Obligaciones reconocidas netas	255,59	256,02	260,94	271,91	271,92
Indicador	95,75%	96,62%	97,21%	97,15%	97,59%

V.1.3. Indicadores financieros

El indicador de carga financiera referida a los intereses nos informa del porcentaje de ingresos corrientes destinado al pago de intereses bancarios. Como muestra el cuadro 22, este índice no es significativo en la Universidad de Zaragoza, ya que supone un porcentaje del 0,003% de los ingresos. Experimentó un notable incremento en los años 2014 y 2015, debido al aumento de las tensiones de tesorería que se prolongaron durante mucho tiempo, lo que supuso una mayor utilización de las operaciones de endeudamiento a corto plazo, pero tuvo una mejora importante y progresiva a partir de 2016, ya que se había amortizado la deuda a largo plazo casi en su totalidad y los intereses de las deudas a corto plazo disminuyeron considerablemente por el menor importe de utilización de las pólizas de crédito y por el acusado descenso de los tipos de interés, que se encuentran en los límites de la prudencia financiera establecida por el Gobierno de España.

Cuadro 22. Índice de cargas financieras por intereses, 2016-2020. (millones de euros)

	2016	2017	2018	2019	2020
Intereses	0,191	0,067	0,037	0,030	0,007
Ingresos corrientes liquidados	232,48	236,25	239,72	246,70	239,63
Indicador	0,08%	0,03%	0,02%	0,01%	0,003%

El índice de tesorería indica el déficit o superávit de tesorería del ejercicio y refleja las tensiones existentes y comentadas con anterioridad. Como se aprecia en el cuadro 23, en el año 2020 los cobros fueron inferiores en 16 millones de euros a los pagos, pero debido al mejor comportamiento de los cobros de ejercicios anteriores, el flujo neto de tesorería fue positivo. El indicador de tesorería es negativo en un 6,3%, mejorando sustancialmente, no obstante, respecto al año anterior.

Cuadro 23. Índice de tesorería, 2016-2020 (millones de euros)

	2016	2017	2018	2019	2020
Cobros	270,26	266,67	272,88	233,31	249,71
Pagos	265,19	265,15	269,45	264,15	265,37
Diferencias	5,07	1,52	3,43	-30,84	-15,66
Indicador	1,87%	0,57%	1,26%	-13,22%	-6,27%

V.2. INDICADORES PATRIMONIALES

V.2.1. Ratios de liquidez

El término liquidez alude a la capacidad de los bienes para convertirse en dinero, sin pérdida de valor patrimonial.

La masa Activo Circulante es, en principio, la más líquida. Bastante menor es la liquidez del inmovilizado. Incluso, en alguno de sus componentes, puede afirmarse que la liquidez es nula.

Con la *ratio* de **liquidez general** se intenta apreciar la capacidad del Organismo para afrontar sus obligaciones y deudas con plazo inferior a un año.

Cuadro 24. Ratio de liquidez general, 2016-2020. (miles de euros)

	2016	2017	2018	2019	2020
Activo Circulante (1)	43.863	41.503	47.249	54.822	50.644
Pasivo Circulante (2)	55.612	50.647	47.964	45.849	38.706
Liquidez: (1)/(2)	0,79	0,82	0,99	1,20	1,31

Como se observa en el cuadro 24, hasta el año 2019 no se alcanzó la unidad, y en 2021 continúa su línea ascendente, lo que supone una mejora en la liquidez general.

La **liquidez inmediata** o tesorería se refleja en el cuadro 25. Mide la relación del disponible respecto al exigible a muy corto plazo; es decir, la capacidad de hacer frente a las obligaciones inmediatas con la tesorería disponible.

Cuadro 25. Ratio de liquidez inmediata, 2016-2020. (miles de euros)

	2016	2017	2018	2019	2020
Disponible (1)	6.410	7.924	11.684	2.068	14.820
Exigible (2)	17.422	15.272	14.651	13.119	10.630
Liquidez inmediata: (1)/(2)	0,37	0,52	0,80	0,16	1,39

La *ratio* en el año 2020 supera ampliamente el valor de 0,50, que se considera normal, habiendo aumentado de forma significativa respecto a los años anteriores. Es decir, con el disponible se puede hacer frente a todas las deudas a corto plazo, aunque sea en una fecha determinada y, a lo largo del año, sea preciso disponer de las cuentas de crédito al sufrir tensiones de tesorería, como se ha expuesto con anterioridad.

V.2.2. Ratio de solvencia

El cuadro 26 muestra la *ratio* de solvencia o de distancia a la quiebra. Debe suceder que el Activo real sea

mayor que los fondos ajenos totales, es decir, que el Organismo tenga recursos suficientes para afrontar la totalidad de sus deudas. Se comparan las deudas totales del Organismo y los recursos, también totales, con los que podrían atenderse aquéllas. Dichos recursos podrían medirse desde diferentes ópticas; así, podría utilizarse el valor de realización de cada elemento por separado o el valor sustancial, entre otros. Sin embargo, lo normal es considerar los activos por su valor contable.

En el año 2020 el indicador de solvencia ha aumentado respecto a 2019, creciendo en 1,11 puntos porcentuales, manteniéndose prácticamente igual el activo real pero disminuyendo las cantidades adeudadas a acreedores presupuestarios y extrapresupuestarios.

Cuadro 26. Ratio de solvencia, 2016-2020. (miles de euros)

	2016	2017	2018	2019	2020
Activo real(1)	394.246	381.740	384.224	380.359	379.927
Fondos ajenos totales(2)	59.842	53.906	50.433	53.738	46.397
Solvencia: (1)/(2)	6,59	7,08	7,62	7,08	8,19

V.2.3. Ratios de cobertura

El cuadro 27 muestra la tasa de **cobertura del inmovilizado con fondos propios**. Se trata de ver la adecuación entre las fuentes de financiación y su inversión. Mide los fondos propios con respecto a su materialización en activos inmovilizados.

Cuadro 27. Tasa de cobertura del inmovilizado con fondos propios, 2016-2020 (miles de euros)

	2016	2017	2018	2019	2020
Inmovilizado neto (1)	356.874	349.141	343.305	332.026	335.847
Fondos propios(2)	334.405	327.834	333.791	333.110	340.094
Cobertura: (2)/(1)	0,94	0,94	0,97	1,00	1,01

Lo normal es que esta *ratio* sea superior a la unidad. Comprobamos que, por segunda vez en los años examinados ha alcanzado este valor y, por lo tanto, el activo inmovilizado está totalmente cubierto por fondos propio.

ANEXOS

ANEXO I.

DETALLES DE LA LIQUIDACIÓN DEL PRESUPUESTO

ANEXO I. DETALLES DE LA LIQUIDACIÓN DEL PRESUPUESTO

Cuadro A1. Resumen de la liquidación del estado de ingresos.

Cuadro A2. Resumen de la liquidación del estado de gastos.

Cuadro A3. Derechos reconocidos en 2020.

Cuadro A4. Obligaciones reconocidas en 2020.

Cuadro A5. Ejecución del presupuesto de gastos por Unidades de Planificación.

Cuadro A6. Comparación de los derechos reconocidos de 2019 y 2020.

Cuadro A7. Comparación de las obligaciones reconocidas de 2019 y 2020.

Cuadro A1. Resumen de la liquidación del estado de ingresos (euros)

Art.	Denominación	Previsiones presupuetarias			Derechos ingresos		D. Pendientes de cobro a 31/12/20	Diferencias Previsiones D. rec.	Grado de ejecución %
		Iniciales	Modificaciones	Definitivas	Rec. Netos	Líquidos			
30	Derechos de examen	68.635	0	68.635	71.325	71.325	0	2.690	103,92%
31	Precios públicos	41.884.475	380.811	42.265.286	35.036.797	27.004.474	8.032.323	-7.228.490	82,90%
32	Otros Ingresos de prestación de servicios	7.137.583	22.140	7.159.723	5.693.449	5.577.698	115.750	-1.466.275	79,52%
33	Venta de bienes	623.700	175	623.875	362.021	277.022	84.999	-261.855	58,03%
38	Reintegros de operaciones corrientes	0	923	923	52.973	52.973	0	52.051	5742,34%
39	Otros ingresos	389.837	5.588	395.425	586.242	546.536	39.706	190.817	148,26%
	TOTAL CAPÍTULO III	50.104.230	409.638	50.513.868	41.802.807	33.530.029	8.272.778	-8.711.061	82,76%
40	De la Administración del Estado	4.941.027	868.035	5.809.062	4.664.076	4.619.177	44.899	-1.144.985	80,29%
45	De Comunidades Autónomas	184.682.157	3.696.994	188.379.151	187.992.970	181.252.966	6.740.004	-386.181	99,79%
46	De Corporaciones Locales	278.650	17.350	296.000	399.459	390.794	8.665	103.459	134,95%
47	De Empresas privadas	1.796.908	29.759	1.826.667	990.368	932.285	58.083	-836.300	54,22%
48	De Familias e Instituciones sin fines de lucro	62.040	218.075	280.115	580.277	571.904	8.373	300.162	207,16%
49	Del exterior	2.933.149	0	2.933.149	3.031.849	3.031.849	0	98.700	103,36%
	TOTAL CAPÍTULO IV	194.693.931	4.830.213	199.524.144	197.658.999	190.798.976	6.860.024	-1.865.145	99,07%
52	Intereses de depósitos	0	2.639	2.639	3.850	3.850	0	1.211	145,88%
54	Renta de bienes inmuebles	8.889	0	8.889	8.889	8.889	0	0	100,00%
55	Productos de concesiones y aprovecham. espec.	575.823	13	575.836	158.851	157.152	1.698	-416.986	27,59%
59	Otros ingresos patrimoniales	17.830	601	18.431	1.053	1.053	0	-17.379	5,71%
	TOTAL CAPÍTULO V	602.542	3.253	605.795	172.642	170.943	1.698	-433.154	28,50%
	TOTAL OPERACIONES CORRIENTES	245.400.703	5.243.104	250.643.807	239.634.448	224.499.947	15.134.500	-11.009.359	95,61%
70	De la Administración del Estado	10.750.000	0	10.750.000	4.492.695	4.458.462	34.233	-6.257.305	41,79%
75	De Comunidades Autónomas	19.623.373	0	19.623.373	12.012.810	6.194.242	5.818.568	-7.610.563	61,22%
76	De Corporaciones Locales	174.760	0	174.760	70.992	70.992	0	-103.768	40,62%
77	De empresas privadas	14.861.618	0	14.861.618	9.311.756	7.362.174	1.949.582	-5.549.862	62,66%
78	De familias e instituciones sin fines de lucro	372.400	10.000	382.400	925.565	925.565	0	543.165	242,04%
79	Del exterior	6.400.000	0	6.400.000	5.892.750	5.892.750	0	-507.250	92,07%
	TOTAL CAPÍTULO VII	52.182.151	10.000	52.192.151	32.706.568	24.904.185	7.802.382	-19.485.583	62,67%
	TOTAL OPERACIONES DE CAPITAL	52.182.151	10.000	52.192.151	32.706.568	24.904.185	7.802.382	-19.485.583	62,67%
85	Activos financieros	0	0	0	202.190	202.190	0	202.190	
87	Remanente de tesorería	0	38.645.387	38.645.387	0	0	0	-38.645.387	0,00%
	TOTAL CAPÍTULO VIII	0	38.645.387	38.645.387	202.190	202.190	0	-38.645.387	0,52%
94	Depósitos y fianzas recibidos	118.200	0	118.200	103.860	103.860	0	-14.340	87,87%
	TOTAL CAPÍTULO IX	118.200	0	118.200	103.860	103.860	0	-14.340	87,87%
	TOTAL OPERACIONES FINANCIERAS	118.200	38.645.387	38.763.587	306.050	306.050	0	-38.659.727	0,79%
	Total estado de ingresos	297.701.054	43.898.490	341.599.545	272.647.065	249.710.182	22.936.883	-69.154.669	79,81%

Cuadro A2. Resumen de la liquidación del estado de gastos (euros)

Art.	Denominación	Créditos presupuestarios			Obligaciones Netas	Pagos liquidados	Obligac. pendientes de pago a 31/12/20	Remanente	Grado de ejecución %
		Iniciales	Modific. de crédito	Definitivos					
11	Eventuales	78.305	0	78.305	83.329	83.329	0	-5.024	106,42%
12	Funcionarios	119.127.464	6.666.174	125.793.638	119.669.585	119.669.585	0	6.124.053	95,13%
13	Laborales	33.990.041	0	33.990.041	36.445.280	36.445.280	0	-2.455.239	107,22%
14	Otro Personal	1.759.216	0	1.759.216	938.257	938.257	0	820.959	53,33%
15	Incentivos al Rendimiento	15.516.839	748.000	16.264.839	16.211.081	16.211.081	0	53.758	99,67%
16	Cuotas, prestaciones y gastos sociales	24.640.434	3.493.491	28.133.925	29.244.199	27.055.401	2.188.798	-1.110.274	103,95%
TOTAL CAPÍTULO I		195.112.299	10.907.665	206.019.964	202.591.732	200.402.934	2.188.798	3.428.232	98,34%
20	Arrendamientos	93.906	0	93.906	103.672	103.641	31	-9.766	110,40%
21	Reparaciones, mantenimiento y conservación	6.019.422	441.138	6.460.560	4.230.958	3.696.338	534.620	2.229.602	65,49%
22	Material, suministros y otros	31.857.391	3.664.429	35.521.820	22.000.191	20.111.951	1.888.240	13.521.629	61,93%
23	Indemnizaciones por razón del servicio	714.282	-112.369	601.913	938.282	933.304	4.978	-336.369	155,88%
27	Compras y otros gastos relacion. con la actividad	2.453.607	4.474	2.458.081	2.337.016	2.328.927	8.089	121.065	95,07%
TOTAL CAPÍTULO II		41.138.608	3.997.672	45.136.280	29.610.119	27.174.161	2.435.958	15.526.161	65,60%
31	De préstamos del interior	130.000	-3.251	126.749	37.327	37.327	0	89.422	29,45%
34	De De. Fianzas y Otros	35.000	0	35.000	28.243	28.243	0	6.757	80,70%
35	Intereses de demora y otros gastos financieros	70.000	-68.348	1.653	26.771	26.771	0	-25.119	1620,05%
TOTAL CAPÍTULO III		235.000	-71.599	163.401	92.342	92.342	0	71.060	56,51%
48	A Familias e Instituciones sin fines de lucro	3.530.740	-380.989	3.149.751	1.884.234	1.884.234	0	1.265.517	59,82%
TOTAL CAPÍTULO IV		3.530.740	-380.989	3.149.751	1.884.234	1.884.234	0	1.265.517	59,82%
TOTAL OPERACIONES CORRIENTES		240.016.647	14.452.750	254.469.397	234.178.427	229.553.670	4.624.757	20.290.970	92,03%
62	Inversión nueva asociada funcionamiento servicios	13.159.999	876.434	14.036.433	6.706.140	5.081.072	1.625.068	7.330.293	47,78%
64	Gastos de inversión de carácter inmaterial	42.366.943	27.917.883	70.284.826	28.657.970	28.358.233	299.736	41.626.856	40,77%
TOTAL CAPÍTULO VI		55.526.942	28.794.317	84.321.259	35.364.109	33.439.305	1.924.804	48.957.149	41,94%
TOTAL OPERACIONES DE CAPITAL		55.526.942	28.794.317	84.321.259	35.364.109	33.439.305	1.924.804	48.957.149	41,94%
85	Adquisición de acciones y participaciones	0	1.800	1.800	240	240	0	1.560	13,33%
TOTAL CAPÍTULO VIII		0	1.800	1.800	240	240	0	1.560	13,33%
91	Amortización de préstamos del interior	2.005.465	649.624	2.655.089	2.174.659	2.174.659	0	480.430	81,91%
94	Devolución de depósitos y fianzas	152.000	0	152.000	200.054	200.054	0	-48.054	131,61%
TOTAL CAPÍTULO IX		2.157.465	649.624	2.807.089	2.374.712	2.374.712	0	432.377	84,60%
TOTAL OPERACIONES FINANCIERAS		2.157.465	651.424	2.808.889	2.374.952	2.374.952	0	433.937	84,55%
Total estado de gastos		297.701.054	43.898.491	341.599.545	271.917.489	265.367.928	6.549.561	69.682.056	79,60%

Cuadro A3. Derechos reconocidos en 2020 (euros)

Denominación	Subconcepto	Concepto	Artículo	Capítulo
3 TASAS, PRECIOS PUBLICOS Y OTROS INGRESOS				
30 Tasas				71.325
307 00. Derechos de examen	71.325	71.325		
31 Precios públicos				35.036.797
310 Precios académicos		29.623.307		
00. Derechos de matrícula grado y máster	18.911.214			
01. Derechos de matrícula tercer ciclo	337.653			
02. Derechos de matrícula estudios propios	1.401.711			
03. Otras matrículas (ICE, Inst. Idiomas, etc.)	1.011.440			
05. Compensación MECD por familia numerosa	1.642.483			
06. Compensación MECD por alumnos becarios	6.229.607			
07. Compensación Gobierno Vasco por alumnos becarios	89.200			
311 Precios administrativos		837.655		
00. Apertura de expediente grado y máster	33.249			
01. Apertura de expediente tercer ciclo	13.446			
02. Apertura de expediente estudios propios	51.460			
05. Ingresos por costes fijos (Guías, impresos, etc.) grado y máster	685.242			
06. Ingresos por costes fijos (Guías, impresos, etc.) tercer ciclo	54.257			
312 Otros precios		4.575.835		
00. Derechos alojamiento, restauración y residencia	2.213.423			
02. Alquiler de aulas	129.290			
91. Certificados y traslados	260.250			
92. Admisión a trámite tesis doctorales	29.332			
93. Expedición de títulos estudios oficiales	1.061.254			
94. Pruebas de aptitud para el acceso a la Univ.	840.637			
95. Pruebas de acceso para mayores de 25 años	24.915			
96. Compulsas	9.178			
97. Expedición de títulos propios	1.560			
98. Certificados de aptitud pedagógica	447			
99. Pruebas de conjunto para homologación de títulos extranjeros	5.547			
32 Otros ingresos por de prestación de servicios				5.693.449
329 Otros ingresos procedentes de prestación de servicios		5.693.449		
00. Prestación de servicios	1.106.463			
01. Teléfono	4.415			
02. Compensación utilización de infraestructura	4.350.050			

ANEXO I. DETALLES DE LA LIQUIDACIÓN DEL PRESUPUESTO

Denominación	Subconcepto	Concepto	Artículo	Capítulo
03. Congresos	232.521			
33 Venta de bienes			362.021	
330 Venta de publicaciones propias		187.332		
00. Venta de publicaciones propias	187.332			
332 Venta de fotocopias y otros productos de reprografía		143.540		
00. Venta de fotocopias y otros productos de reprografía	143.540			
334 Venta de productos agropecuarios		29.351		
00. Venta de productos agropecuarios	29.351			
339 Venta de otros bienes		1.798		
00. Venta de otros bienes	1.798			
38 Reintegros de operaciones corrientes			52.973	
380 00. De ejercicios cerrados	52.973	52.973		
39 Otros ingresos			586.242	
399 Ingresos diversos		586.242		
00. Ingresos diversos	565.378			
01. Derechos edito-autoriales	15.289			
02. Ingresos por costas judiciales	5.576			
TOTAL CAPITULO III				41.802.807
4 TRANSFERENCIAS CORRIENTES				
40 De la Administración del Estado			4.664.076	
400 Del Ministerio de Educación y Formación Permanente		1.482.391		
01. Transferencias corrientes del Ministerio	1.482.391			
401 De otros Ministerios		3.181.685		
01. Transferencias MINECO para contratos predoctorales	2.063.113			
20. De otros Departamentos Ministeriales	1.118.572			
45 De Comunidades Autónomas			187.992.970	
450 De Comunidades Autónomas		185.666.851		
00. Transferencia básica de la Comunidad Autónoma de Aragón	173.206.192			
01. Transferencias Gobierno de Aragón para contratos predoctorales	3.796.530			
02. Gobierno de Aragón para complementos autonómicos PDI	8.580.917			
03. Otras Transferencia Gobierno de Aragón	83.212			
452 De Organismos Autónomos Gobierno de Aragón		2.326.119		
00. Del INAEM	110.446			
01. Plazas vinculadas	2.073.191			

Denominación	Subconcepto	Concepto	Artículo	Capítulo
02. Consorcios y Fundaciones de la Comunidad Autónoma incluidos en Admones. Públicas	10.838			
03. Sociedades y Entes Públicos de la Comunidad Autónoma incluidos en Admones. Públicas	131.644			
46 De Corporaciones Locales				399.459
460 De Ayuntamientos		206.999		
00. Del Ayuntamiento de Zaragoza	99.500			
01. Del Ayuntamiento de Huesca	1.274			
02. Del Ayuntamiento de Teruel	1.400			
03. De Corporaciones Locales	104.825			
461 De Diputaciones		192.461		
00. De la Diputación Provincial de Zaragoza	108.596			
01. De la Diputación Provincial de Huesca	83.865			
47 De empresas privadas				990.368
479 De empresas privadas		990.368		
00. De empresas privadas	990.368			
48 De familias e instituciones sin fines de lucro				580.277
489 De familias e instituciones sin fines de lucro		580.277		
00. De familias e instituciones sin fines de lucro	580.277			
49 Del exterior				3.031.849
492 Del exterior		2.760.909		
02. Otras transferencias UE no FEDER marco 14-20	2.760.909			
499 Otras transferencias corrientes del exterior		270.940		
00. Otras transferencias exteriores entidades residentes en Europa	193.295			
01. Otras transferencias exteriores entidades residentes en el resto del mundo	77.645			
TOTAL CAPITULO IV				197.658.999
5 INGRESOS PATRIMONIALES				
52 Intereses de depósitos				3.850
520 Intereses de Cuentas Bancarias		3.850		
00. Intereses de Cuentas Bancarias	3.850			
54 Rentas de bienes inmuebles				8.889
540 Alquiler y productos de inmuebles		8.889		
00. Alquiler de viviendas a funcionarios	8.889			
55 Productos de concesiones y aprov. especiales				158.851
550 De concesiones administrativas		158.851		
01. Canon cafeterías	3.500			
02. Canon máquinas expendedoras	112.279			
04. Canon agencia de viajes	26.520			

ANEXO I. DETALLES DE LA LIQUIDACIÓN DEL PRESUPUESTO

Denominación	Subconcepto	Concepto	Artículo	Capítulo
06. Canon antenas telecomunicaciones	13.312			
07. Canon Tienda-Librería Edificio Paraninfo	3.239			
59 Ingresos patrimoniales			1.053	
599 Otros ingresos patrimoniales		1.053		
00. Otros ingresos patrimoniales	1.053			
TOTAL CAPITULO V				172.642
7 TRANSFERENCIAS DE CAPITAL				
70 De la Administración del Estado			4.492.695	
700 Del Ministerio de Educación y Formación Permanente		-128.378		
01. Para programas de movilidad	72.368			
21. Para proyectos de investigación	-200.746			
701 De otros departamentos ministeriales		4.621.073		
20. Proyectos subvencionados por otros Dptos. Ministeriales	5.728			
21. Proyectos subvencionados por el F.I.S.	4.615.527			
27. Estancias breves de becarios	-182			
75 De Comunidades Autónomas			12.012.810	
750 De Comunidades Autónomas		11.732.310		
00. Del Gobierno de Aragón para Proyectos Innovación	296.063			
01. Del GA para inversiones	5.371.623			
03. Del GA para Plan Plurianual Equip. Docente	120.695			
20. Del GA para infraestructura científica	40.197			
21. Del GA para Proyectos, Grupos e Institutos universitarios	5.903.732			
752 De Organismos Autónomos		280.500		
00. Organismos Autónomos de la Comunidad Autónoma incluidos en Administraciones Públicas	25.500			
03. Sociedades y Entes Públicos de la Comunidad Autónoma incluidos en Admones. Públicas	255.000			
76 De Corporaciones locales			70.992	
760 De Ayuntamientos		28.492		
00. Del Ayuntamiento de Zaragoza	16.150			
03. De otras corporaciones locales	12.342			
761 De Diputaciones Provinciales		42.500		
00. De Diputaciones Provinciales	42.500			
77 De empresas privadas			9.311.756	
779 Para Investigación		9.311.756		
00. Para Investigación	9.311.756			
78 De familias e instituciones sin fines de lucro			925.565	
789 De familias e instituciones sin fines de lucro		925.565		

Denominación	Subconcepto	Concepto	Artículo	Capítulo
00. De familias e instituciones sin fines de lucro	356.795			
21. Para proyectos subvencionados por otros Organismos	568.770			
79 Del exterior			5.892.750	
790 Fondo Europeo de Desarrollo Regional		1.605.195		
02. Fondos FEDER marco 14-20	1.605.195			
791 Transferencias de capital del exterior		17.900		
02. Fondo Social Europeo marco 14-20	17.900			
795 Proyectos subvencionados por la U.E.		4.210.812		
01. Otros Proyectos U.E. marco 07-13	-111			
02. Otros Proyectos U.E. marco 14-20	4.210.924			
799 Otras Transferencias		58.842		
00 .Otras transferencias entidades residentes en Europa	3.000			
01. Otras transferencias entidades resto del mundo	55.842			
TOTAL CAPITULO VII				32.706.568
8 ACTIVOS FINANCIEROS				
85 Activos financieros			202.190	
85 Activos financieros	202.190			
TOTAL CAPITULO VIII				202.190
9 PASIVOS FINANCIEROS				
94 Depósitos y fianzas recibidos			103.860	
941 Fianzas		103.860		
00. Fianzas	103.860			
TOTAL CAPITULO IX				103.860
TOTAL DERECHOS RECONOCIDOS				272.647.065

Cuadro A4. Obligaciones reconocidas en 2020 (euros)

Denominación	Subconcepto	Concepto	Artículo	Capítulo
1 GASTOS DE PERSONAL				
11 Eventuales				83.329
110 Retribuciones Eventuales		83.329		
00. Sueldos Grupo A2 - PAS Eventual	31.043			
01. Complementos Grupo A2 - PAS Eventual	48.827			
02. Otras remuneraciones Grupo A2 - PAS Eventual	3.458			
12 Funcionarios				119.669.585
120 Retribuciones Básicas		55.089.254		
00. Sueldos del Grupo A	27.484.553			
01. Sueldos del Grupo B	2.030.225			
02. Sueldos del Grupo C1 P.A.S.	6.481.535			
03. Sueldos del Grupo C2 P.A.S.	5.807.580			
05. Trienios	12.782.894			
06. Sentencias	8.120			
09. Atrasos y otros	494.349			
121 Retribuciones Complementarias		64.580.331		
00. Complemento de destino	23.739.058			
05. Complemento específico	26.990.993			
06. Complemento cargo académico	1.246.445			
07. Complemento mérito docente	10.902.586			
09. Complemento jornada partida	102.779			
10. Complemento turnicidad	233.698			
11. Complemento disponibilidad	55.343			
12. Complemento nocturnidad	2.995			
13. Complemento formación	860.220			
14. Gratificación sábados o festivos Funcionarios	46.512			
15. Complemento proyecto de gestión	52.058			
17. Plus de transporte	19.302			
18. Carrera profesional	222.440			
19. Otros complementos	15.583			
20. Complemento personal	90.321			
13 Laborales				36.445.280
130 Laboral Fijo		4.563.143		
00. Retribuciones Grupo A1	3.515.591			
02. Retribuciones Grupo C1	46.095			
03. Retribuciones Grupo C2	86.530			

Denominación	Subconcepto	Concepto	Artículo	Capítulo
05. Trienios laborales fijos	871.474			
09. Atrasos otro laboral fijo	43.452			
131 Laboral Contratado		19.465.417		
00. Retribuciones Grupo A1	17.817.871			
01. Retribuciones Grupo A2	38.173			
02. Retribuciones Grupo C1	16.538			
03. Retribuciones Grupo C2	264.535			
05. Trienios laborales contratados	951.056			
09. Atrasos otro laboral contratado	377.244			
134 Complementos Laboral Fijos		3.661.860		
00. Complemento destino Laboral Fijo	2.073.447			
03. Complemento puesto Laboral Fijo	41.436			
05. Complemento específico Laboral Fijo	1.338.747			
06. Complemento cargo académico Laboral Fijo	143.332			
07. Complemento mérito docente Laboral Fijo	43.484			
09. Complemento Jornada partida Laboral Fijo	3.982			
10. Complemento Turnicidad Laboral Fijo	1.251			
13. Complemento Formación Laboral Fijo	5.721			
14. Gratificación sábado o festivo Laboral Fijo	1.344			
15. Complemento proyecto de gestión Laboral Fijo	1.021			
18. Carrera profesional Laboral Fijo	6.590			
19. Otros complementos. Laboral Fijo	1.503			
135 Retribuciones complementarias Laboral Contratado		8.754.861		
00. Complemento destino Laboral Contratado	6.819.587			
03. Complemento puesto Laboral Contratado	116.143			
05. Complemento específico Laboral Contratado	1.731.065			
06. Complemento cargo académico Laboral Contratado	58.055			
09. Complemento Jornada partida Laboral Contratado	1.063			
10. Complemento Turnicidad Laboral Contratado	6.343			
11. Complemento Disponibilidad. Laboral Contratado	1.433			
13. Complemento Formación Laboral Contratado	18.620			
17. Plus transporte Laboral Contratado	1.346			
19. Otros complementos. Laboral Contratado	1.207			
14 Otro personal			938.257	
144 Retribuciones otro personal		938.257		
00. Retribuciones Grupo A1 Otro personal	85.280			
09. Atrasos Otro personal	3.997			

ANEXO I. DETALLES DE LA LIQUIDACIÓN DEL PRESUPUESTO

Denominación	Subconcepto	Concepto	Artículo	Capítulo
20. Complemento Personal Emérito. Funcionario	71.130			
21. Complemento Universidad Eméritos	777.851			
15 Incentivos al rendimiento			16.211.081	
150 Productividad		7.733.274		
00. Complemento productividad funcionarios	6.600.183			
01. Complemento productividad plazas vinculadas	1.108.294			
10. Complemento productividad laborales fijos	24.797			
151 Servicios extraordinarios		814.408		
00. Servicios extraordinarios	218.482			
02. Cursos, conferencias y seminarios	187.815			
03. Colaboración formación	9.145			
04. Colaboraciones Estudios Propios	384.011			
05. Colaboración gratificación Cátedras	14.955			
152 Complementos autonómicos PDI		7.663.399		
00. Complemento autonómico Dedicación	3.552.294			
01. Complemento autonómico Investigación	2.292.534			
02. Complemento autonómico Docencia	1.818.571			
16 Cuotas, prest. y gastos sociales a cargo del empleador			29.244.199	
160 Cuotas Sociales		27.239.333		
00. Seguridad Social	25.850.638			
01. Prestación Seguridad Social IT	1.388.694			
162 Gastos sociales del personal		2.004.866		
04. Indemnización por jubilaciones	621.638			
06. Compensación prestación Universidad IT	1.383.228			
TOTAL CAPITULO I				202.591.732
2 GASTOS CORRIENTES EN BIENES Y SERVICIOS				
20 Arrendamientos y cánones			103.672	
203 Arrendamiento maquinaria, instalaciones y utillaje		103.652		
00. Arrendamiento maquinaria y utillaje	103.651,59			
206 Arrendamiento de equipos informáticos		21		
00. Arrendamiento de equipos informáticos	21			
21 Reparaciones, mantenimiento y conservación			4.230.958	
212 De edificios y otras construcciones		1.939.101		
00. Edificios. Servicio Mantenimiento	171.656			
01. Mantenimiento general contratado	1.541.855			
02. Edificios y otras construcciones	225.590			

Denominación	Subconcepto	Concepto	Artículo	Capítulo
213 Reparaciones y conservación maquinaria e instalaciones		241.979		
00. Maquinaria, instalaciones y utillaje	241.979			
215 Reparaciones y conservación de mobiliario y enseres		34.661		
00. Mobiliario y enseres	34.661			
216 Reparaciones y cons. equipos procesos de la información		2.015.218		
00. Equipos informáticos	164.089			
01. Equipos informáticos multiusos	236.236			
02. Sistemas operativos centrales	695.430			
03. Equipos informatización biblioteca	919.463			
22 Material, suministros y otros			22.000.191	
220 Material de Oficina		643.871		
00. Ordinario no inventariable	427.913			
01. Prensa, revistas y otras publicaciones (exc. fondos bibliotecas)	23.303			
02. Material informático no inventariable	173.393			
03. Material para expedición de Títulos	19.263			
221 Suministros		4.661.759		
00. Energía eléctrica	2.684.479			
01. Agua y vertido	329.249			
03. Combustible	1.005.083			
04. Vestuario	47.072			
05. Productos alimenticios	15.565			
06. Material fungible de laboratorio	523.302			
08. Suministro de material deportivo	32.743			
09. Gastos de Publicaciones y Prensas Universitarias	24.266			
222 Comunicaciones		271.502		
01. Postales	77.167			
09. Otras comunicaciones	194.335			
223 Transportes		129.248		
00. Gastos vehículos propios	20.258			
01. Gastos vehículos alquilados	108.990			
224 Primas de seguros		76.441		
00. Primas de seguros de vehículos	76.441			
225 Tributos		19.869		
02. Tributos de las entidades locales	19.869			
226 Gastos diversos		5.620.740		
00. Gastos generales y de funcionamiento	2.832.563			
01. Atenciones protocolarias y representativas	22.182			

ANEXO I. DETALLES DE LA LIQUIDACIÓN DEL PRESUPUESTO

Denominación	Subconcepto	Concepto	Artículo	Capítulo
02. Gastos de publicidad y Servicio de Prensa	52.652			
03. Gastos jurídicos y contenciosos	49.402			
05. Gastos pruebas de acceso a la Universidad	10.580			
06. Pagos por conferencias, cursos, traducciones	1.070.308			
09. Otros gastos diversos	8.010			
11. Reposición de mobiliario y enseres	160.347			
12. Reposición de equipamiento informático	1.101.225			
14. Aplicaciones informáticas	3.145			
15. Reposición de maquinaria y utillaje	310.327			
227 Trabajos realizados por otras empresas y profesionales		10.576.761		
00. Limpieza y aseo	6.608.567			
01. Seguridad	2.081.725			
06. Estudios y trabajos técnicos realizados por empresas.	9.480			
09. Otros trabajos realizados por empresas	1.876.989			
23 Indemnizaciones por razón del servicio			938.282	
230 Dietas y locomoción		461.525		
01. De personal	348.777			
03. De Tribunales de Profesorado	8.146			
04. De Tribunales de Tesis Doctorales	37.653			
05. De Coordinación LOGSE	3.103			
06. De Selectividad	63.845			
233 Asistencias a pruebas de acceso		476.757		
01. Asistencia a Comisión Pruebas Habilitación Nacional	29.868			
03. Asistencia a Tribunales selección plazas PAS	15.706			
05. Asistencia a Tribunales de selectividad	417.022			
06. Asistencia a Pruebas de Nivel	14.160			
27 Fondos bibliográficos			2.337.016	
270 Libros y revistas		2.337.016		
01. Libros	157.297			
02. Revistas	2.179.719			
TOTAL CAPITULO II				29.610.119
3 GASTOS FINANCIEROS				
31 De préstamos en moneda nacional			37.327	
310 Intereses préstamos corto y largo plazo		7.201		
00. Intereses préstamos corto plazo	7.201			
319 Otros gastos financieros		30.127		
00. Otros gastos financieros	30.127			

Denominación	Subconcepto	Concepto	Artículo	Capítulo
34 De depósitos fianzas y otros			28.243	
340 Intereses de depósitos		28.243		
00. Intereses de depósitos, Avales	28.243			
35 Intereses de demora y otros gastos			26.771	
352 Intereses de demora		26.771		
00. Intereses de demora	26.771			
TOTAL CAPITULO III				92.342

4 TRANSFERENCIAS CORRIENTES				
48 A familias e instituciones sin fines de lucro			1.884.234	
480 Becas		1.873.862		
01. Ayudas al estudio	404.688			
02. Becas apoyo gestión	307.941			
03. Ayudas Universa	601.945			
04. Otras becas y ayudas	76.126			
05. Becas Re. Internacionales	473.922			
06. Ayudas programa Mentor	9.240			
481 Derechos de Autor		10.372		
01. Derechos de Autor.- P.U.Z.	8.910			
02. Derechos de Autor.- Otros	1.462			
TOTAL CAPITULO IV				1.884.234

6 INVERSIONES REALES				
62 Inversión nueva asociada funcion. oper. servicios			6.706.140	
621 Obras de nueva planta o grandes rehabilitaciones		3.579.190		
50. Grandes actuaciones plan de inversiones	3.579.190			
622 Pequeñas reformas o adecuación de espacios		2.055.047		
00. Obras menores	12.677			
40. Obras RAM	891.253			
50. Obras plan de inversiones	1.120.266			
70. Obras actuaciones especiales	30.851			
625 Mobiliario y enseres		460.373		
01. Mobiliario y enseres en centros	8.028			
10. Equipamiento grandes actuaciones. Plan plurianual	232.342			
40. Equipamiento RAM	35.202			
60. Equipamiento FEDER	184.802			
626 Equipamiento informático y de comunicaciones		611.529		
00. Equipos informáticos	219.417			

ANEXO I. DETALLES DE LA LIQUIDACIÓN DEL PRESUPUESTO

Denominación	Subconcepto	Concepto	Artículo	Capítulo
01. Equipamiento informático y de com. centralizado	112.942			
02. Proyecto Tarjeta Inteligente	277.954			
40. Equipamiento informático RAM	1.215			
64 Gastos de inversiones de carácter inmaterial			28.657.970	
640 Gastos en Investigación		28.555.917		
00. Investigación	2.769.962			
06. Pagos a personal investigación: Contratos, colaboraciones, becas	9.567.275			
07. Pagos a personal investigación: Otros	3.206.122			
10. Gastos utillaje investigación	3.393			
11. Gastos mobiliario investigación	14.381			
12. Gastos equipos informáticos investigación	976.543			
13. Elementos de transporte investigación	4.041			
14. Dietas investigación	681.441			
15. Maquinaria investigación	3.674.443			
16. Fondos bibliográficos investigación	66.275			
17. Otros gastos investigación	4.233.054			
18. Aplicaciones informáticas investigación	39.219			
20. Cuota patronal personal investigación	3.147.230			
21. Movilidad Investigación	152.210			
22. Alquiler espacios	1.580			
23. Arrendamiento de maquinaria, instalaciones y utillaje	18.048			
29. Gastos de gestión IVA intracomunitario	698			
649 Otros gastos de carácter inmaterial		102.053		
40. Tasas, licencias y honorarios RAM	26.945			
50. Tasas, licencias y honorarios Plan de inversiones	75.109			
TOTAL CAPITULO VI				35.364.109
8 ACTIVOS FINANCIEROS				
850 Adquisición de acciones y participaciones sector público	240	240	240	
TOTAL CAPITULO VIII				240
9 PASIVOS FINANCIEROS				
91 Amortización de préstamos en moneda nacional			2.174.659	
911 Amortización préstamos a largo plazo Sector Público		174.659		
02. Amortización préstamos a largo plazo. Inno-campus	174.659			
912 Amortización prestamos a corto plazo. Entes fuera del sector público		2.000.000		

ANEXO I. DETALLES DE LA LIQUIDACIÓN DEL PRESUPUESTO

Denominación	Subconcepto	Concepto	Artículo	Capítulo
00. Amortización préstamos a corto plazo. Entes fuera del sector público	2.000.000			
94 Devolución depósitos y fianzas			200.054	
00.Devolución de fianzas	200.054			
TOTAL CAPITULO IX				2.374.712
TOTAL OBLIGACIONES RECONOCIDAS				271.917.489

**Cuadro A5. Ejecución del presupuesto de gastos por
Unidades de Planificación (euros)**

Unidad de Planificación	Crédito inicial	Crédito total	Obligaciones reconocidas	% Ejecución
18.00.0 - CONSEJO DE DIRECCION	93.000,00	126.641,87	34.448,71	27,20%
18.00.1 - SECRETARIA GENERAL	57.000,00	53.640,11	27.074,03	50,47%
18.00.2 - DEFENSOR UNIVERSITARIO	4.500,00	4.138,80	3.511,56	84,84%
18.00.8 - VICERRECTORADO CAMPUS DE HUESCA	46.833,00	33.811,00	22.454,51	66,41%
18.00.9 - VICERRECTORADO CAMPUS DE TERUEL	46.833,00	43.055,06	43.341,65	100,67%
18.01.0 - CONSEJO SOCIAL	62.000,00	125.104,98	36.539,03	29,21%
18.04.0 - REPRESENTACION SINDICAL	2.000,00	1.885,68	320,66	17,01%
18.04.1 - PROVISIONES	1.181.554,00	1.554,00	0,00	0,00%
18.04.3 - PROVISION FONDO LABORAL	50.000,00	202.735,32	0,00	0,00%
18.10.0 - FACULTAD DE CIENCIAS	69.933,00	63.053,01	43.158,20	68,45%
18.10.1 - FACULTAD DE ECONOMIA Y EMPRESA	114.362,00	57.516,25	44.847,17	77,97%
18.10.2 - FACULTAD DE DERECHO	57.046,00	125.789,35	50.462,62	40,12%
18.10.3 - FACULTAD DE FILOSOFIA Y LETRAS	115.983,00	97.877,47	93.331,00	95,35%
18.10.4 - FACULTAD DE MEDICINA	79.639,00	139.556,93	88.376,89	63,33%
18.10.5 - FACULTAD DE VETERINARIA	69.923,00	86.383,35	85.997,85	99,55%
18.10.6 - ESCUELA DE INGENIERIA Y ARQUITECTURA	168.154,00	207.917,74	134.358,79	64,62%
18.11.0 - FACULTAD DE EDUCACION	70.107,00	64.239,63	53.198,10	82,81%
18.11.3 - FACULTAD DE CIENCIAS DE LA SALUD	41.131,00	42.712,73	35.382,52	82,84%
18.11.4 - FACULTAD DE CIENCIAS SOCIALES Y DEL TRABAJO	43.553,00	50.220,53	38.685,27	77,03%
18.12.0 - FACULTAD DE CIENCIAS HUMANAS Y DE LA EDUCACIÓN	33.609,00	23.503,91	23.262,68	98,97%
18.12.2 - ESCUELA POLITECNICA SUPERIOR DE HUESCA	37.592,00	106.935,02	94.974,44	88,82%
18.12.3 - FACULTAD DE EMPRESA Y GESTIÓN PUBLICA	48.485,00	45.638,97	22.341,57	48,95%
18.12.5 - FACULTAD DE CIENCIAS DE LA SALUD Y DEL DEPORTE	65.633,00	64.126,27	50.312,33	78,46%
18.12.6 - SERVICIO DE PRACTICAS ODONTOLÓGICAS DE LOS ESTUDIOS DE ODONTOLOGIA	182.800,00	179.541,63	169.726,26	94,53%
18.13.0 - FACULTAD DE CIENCIAS SOCIALES Y HUMANAS	50.855,00	46.896,62	43.907,98	93,63%
18.13.2 - E.U. POLITECNICA DE TERUEL	13.131,00	11.029,65	14.501,35	131,48%

Unidad de Planificación	Crédito inicial	Crédito total	Obligaciones reconocidas	% Ejecución
18.14.7 - INSTITUTOS UNIVERSITARIOS CAMPUS RIO EBRO	6.000,00	9.735,70	5.505,50	56,55%
18.14.8 - INSTITUTO UNIVERSITARIO DE INVESTIGACIÓN C.I.R.C.E.	0,00	117.133,25	812,04	0,69%
18.15.1 - UNIDAD GESTION ECONOMICA CATEDRAS	1.630.348,00	3.104.870,81	829.286,45	26,71%
18.15.4 - PREMIOS CORIS GRUART	0,00	116.754,01	12.279,26	10,52%
18.16.1 - INSTITUTO DE CIENCIAS DE LA EDUCACION	48.000,00	33.770,35	14.967,01	44,32%
18.17.1 - INSTITUTO DE INVESTIGACION DE INGENIERIA DE ARAGON	0,00	22.882,12	813,00	3,55%
18.17.2 - GASTOS GENERALES EN COMUNICACIONES	145.000,00	377.353,33	202.520,04	53,67%
18.17.3 - BECAS Y AYUDAS AL ESTUDIO	1.047.767,00	969.502,27	417.298,59	43,04%
18.18.9 - PLAN DE INVERSIONES GOBIERNO DE ARAGON	11.841.849,00	11.841.849,00	5.187.014,09	43,80%
18.19.1 - EQUIPAMIENTO INFORMatico Y DE COMUNICACIONES	485.000,00	784.039,19	601.856,86	76,76%
18.19.2 - SUMINISTROS	5.698.514,00	6.571.050,92	4.018.573,35	61,16%
18.19.3 - MANTENIMIENTO DE EQUIPOS INFORMATICOS	2.148.522,00	2.371.819,64	1.883.440,38	79,41%
18.19.4 - MANTENIMIENTO DE EDIFICIOS	7.441.591,00	7.731.906,93	6.639.745,84	85,87%
18.19.5 - SERVICIO DE MANTENIMIENTO	3.491.729,00	3.559.953,74	2.584.042,97	72,59%
18.19.6 - INVERSIONES, RAM Y EQUIPAMIENTO DOCENTE	975.900,00	1.228.195,30	1.009.354,83	82,18%
18.19.7 - UNIDAD TECNICA DE CONSTRUCCIONES Y MANTENIMIENTO	29.100,00	23.092,17	24.156,58	104,61%
18.19.8 - UNIDAD DE PREVENCION DE RIESGOS LABORALES	470.050,00	453.415,01	282.550,01	62,32%
18.19.9 - PROSPECTIVA, SOSTENIBILIDAD E INFRAESTRUCTURAS	173.000,00	320.171,54	153.581,29	47,97%
18.20.0 - MICROBIOLOGIA, PEDIATRIA, RADIOLOGÍA Y SALUD PÚBLICA	44.170,00	49.316,41	17.095,42	34,66%
18.20.1 - BIOQUIMICA Y BIOLOGIA MOLECULAR Y CELULAR Y TOXICOLOGÍA	60.808,00	52.302,18	37.682,48	72,05%
18.20.2 - FARMACOLOGÍA Y FISIOLÓGIA Y MEDICINA LEGAL	40.532,00	36.930,92	29.357,28	79,49%
18.20.3 - CIRUGIA	42.099,00	39.836,89	31.868,40	80,00%
18.20.4 - DIDACTICAS ESPECIFICAS	56.989,00	52.889,10	42.965,15	81,24%
18.20.5 - HISTORIA	40.788,00	37.465,89	22.372,48	59,71%
18.20.6 - LINGÜISTICA Y LITERATURA HISPÁNICAS	47.491,00	39.408,06	9.393,82	23,84%
18.20.7 - EXPRESIÓN MUSICAL, PLÁSTICA Y CORPORAL	37.374,00	53.842,08	25.567,27	47,49%
18.20.8 - UNIDAD PREDEPARTAMENTAL DE PERIODISMO, COMUNICACIÓN AUDIOVISUAL Y PLUBLICIDAD	8.220,00	7.021,03	2.539,12	36,16%
18.20.9 - UNIDAD PREDEPARTAMENTAL DE BELLAS ARTES	10.904,00	10.203,07	5.686,59	55,73%

ANEXO I. DETALLES DE LA LIQUIDACIÓN DEL PRESUPUESTO

Unidad de Planificación	Crédito inicial	Crédito total	Obligaciones reconocidas	% Ejecución
18.21.0 - ANATOMIA, EMBRIOLOGIA Y GENETICA ANIMAL	11.839,00	8.389,52	8.240,03	98,22%
18.21.3 - ANATOMIA E HISTOLOGIA HUMANAS	22.663,00	32.089,71	28.490,13	88,78%
18.21.6 - FISIATRIA Y ENFERMERIA	71.765,00	67.189,93	58.393,76	86,91%
18.21.7 - MEDICINA, PSIQUIATRIA Y DERMATOLOGIA	33.337,00	33.676,91	18.194,79	54,03%
18.21.8 - PATOLOGIA ANIMAL	86.722,00	72.967,27	58.473,63	80,14%
18.22.1 - CIENCIAS DE LA TIERRA	75.234,00	99.050,42	91.531,84	92,41%
18.22.3 - FISICA APLICADA	37.845,00	37.495,34	32.490,18	86,65%
18.22.4 - FISICA DE LA MATERIA CONDENSADA	16.121,00	12.466,91	11.439,26	91,76%
18.22.5 - FISICA TEORICA	16.473,00	11.922,96	11.495,47	96,41%
18.22.6 - MATEMATICA APLICADA	31.674,00	32.896,21	26.495,98	80,54%
18.22.7 - MATEMATICAS	24.662,00	29.701,96	25.503,84	85,87%
18.22.8 - METODOS ESTADISTICOS	17.914,00	17.070,60	16.226,66	95,06%
18.22.9 - PRODUCCION ANIMAL Y CIENCIA DE LOS ALIMENTOS	66.845,00	68.455,08	65.162,64	95,19%
18.23.0 - QUIMICA ANALITICA	39.557,00	36.989,47	36.360,37	98,30%
18.23.1 - QUIMICA INORGANICA	36.553,00	33.026,13	31.318,07	94,83%
18.23.3 - QUIMICA FISICA	28.382,00	23.095,40	21.888,72	94,78%
18.23.4 - QUIMICA ORGANICA	32.560,00	26.951,68	23.084,43	85,65%
18.24.1 - CIENCIAS DE LA ANTIGUEDAD	28.339,00	20.539,02	19.817,61	96,49%
18.24.4 - FILOLOGIA FRANCESA	15.393,00	12.538,18	6.708,72	53,51%
18.24.5 - FILOLOGIA INGLESA Y ALEMANA	56.758,00	51.930,59	28.322,87	54,54%
18.24.6 - UNIDAD PREDEPARTAMENTAL DE FILOSOFIA	15.660,00	16.351,65	7.118,40	43,53%
18.24.7 - GEOGRAFIA Y ORDENACION DEL TERRITORIO	36.817,00	51.914,64	25.646,43	49,40%
18.24.8 - HISTORIA DEL ARTE	36.152,00	36.705,11	19.855,54	54,09%
18.26.1 - ANALISIS ECONOMICO	44.149,00	45.237,41	35.567,04	78,62%
18.26.2 - CIENCIAS DE LA EDUCACION	40.314,00	34.149,66	31.380,36	91,89%
18.26.3 - DERECHO DE LA EMPRESA	33.185,00	28.231,97	26.819,40	95,00%
18.26.4 - DERECHO PRIVADO	26.020,00	16.808,13	15.818,59	94,11%
18.26.5 - DERECHO PUBLICO	27.808,00	18.433,18	14.256,62	77,34%

ANEXO I. DETALLES DE LA LIQUIDACIÓN DEL PRESUPUESTO

Unidad de Planificación	Crédito inicial	Crédito total	Obligaciones reconocidas	% Ejecución
18.26.6 - DERECHO PENAL, FILOSOFIA DEL DERECHO E HISTORIA DEL DERECHO	16.178,00	11.741,21	11.401,49	97,11%
18.26.8 - CONTABILIDAD Y FINANZAS	44.486,00	54.889,53	28.211,97	51,40%
18.26.9 - ESTRUCTURA E HISTORIA ECONOMICA Y ECONOMIA PUBLICA	45.580,00	39.342,89	37.783,89	96,04%
18.27.0 - PSICOLOGIA Y SOCIOLOGIA	89.817,00	63.205,23	53.248,32	84,25%
18.27.1 - CIENCIAS DE LA DOCUMENTACION E HISTORIA DE LA CIENCIA	9.700,00	9.969,76	8.392,70	84,18%
18.27.2 - DIRECCION Y ORGANIZACION DE EMPRESAS	48.268,00	45.701,38	33.260,53	72,78%
18.27.3 - DIRECCION DE MARKETING E INVEST. MERCADOS	22.348,00	22.823,73	18.915,78	82,88%
18.28.1 - CIENCIAS AGRARIAS Y DEL MEDIO NATURAL	20.323,00	15.834,44	14.836,79	93,70%
18.28.2 - CIENCIA Y TECNOLOGIA DE MATERIALES Y FLUIDOS	34.691,00	29.710,12	24.544,86	82,61%
18.28.3 - INGENIERIA DE DISEÑO Y FABRICACION	43.737,00	42.844,68	40.932,02	95,54%
18.28.4 - INGENIERIA ELECTRONICA Y COMUNICACIONES	45.815,00	36.195,44	34.054,12	94,08%
18.28.5 - INGENIERIA MECANICA	58.636,00	48.854,83	44.677,47	91,45%
18.28.6 - INGENIERIA QUIMICA Y TECNOLOGIA DEL MEDIO AMBIENTE	50.855,00	47.180,87	44.999,70	95,38%
18.28.7 - INFORMATICA E INGENIERIA DE SISTEMAS	75.145,00	59.837,15	57.751,14	96,51%
18.28.8 - INGENIERIA ELECTRICA	30.548,00	21.227,20	17.635,58	83,08%
18.29.1 - UNIDAD PREDEPARTAMENTAL DE ARQUITECTURA	31.422,00	29.002,18	25.544,54	88,08%
18.29.8 - ESCUELA DE DOCTORADO	55.649,00	33.274,76	8.276,14	24,87%
18.30.6 - M.P. EN INGENIERIA DE LOS RECURSOS HIDRICOS	0,00	0,00	0,84	
18.30.8 - E.U. EN DERECHO Y REGULACIÓN BANCARIA	12.325,00	17.542,88	5,04	0,03%
18.30.9 - ENDOCRINOLOGIA Y METABOLISMO DEL NIÑO Y DEL ADOLESCENTE, M.P.	0,00	61.679,09	5.514,98	8,94%
18.31.0 - ESTUDIOS PROPIOS	0,00	133.968,98	0,00	0,00%
18.31.7 - D.E. EN INVESTIGACION EN AREAS CIENTIFICAS	128,00	10.874,11	37,80	0,35%
18.32.4 - D.E. ATENCION TEMPRANA	19.125,00	47.440,43	10.195,25	21,49%
18.32.9 - E.U. EN PSICOMOTRICIDAD Y EDUCACION	0,00	459,00	0,00	0,00%
18.34.0 - M.P. EN TRABAJO SOCIAL EN SALUD MENTAL	3.570,00	3.432,38	2.326,46	67,78%
18.35.2 - M.P. EN ORGANIZACION INDUSTRIAL	45.900,00	71.094,69	17.852,72	25,11%
18.35.9 - M.P. EN ENERGIAS RENOVABLES EUROPEO	45.815,00	194.014,35	29.777,99	15,35%
18.36.1 - M.P. EN FISIOTERAPIA MANUAL ORTOPEDICA O.M.T.	136.000,00	579.570,36	27.058,13	4,67%

ANEXO I. DETALLES DE LA LIQUIDACIÓN DEL PRESUPUESTO

Unidad de Planificación	Crédito inicial	Crédito total	Obligaciones reconocidas	% Ejecución
18.36.6 - MEDICINA DE URGENCIA EN MONTAÑA	0,00	82.203,44	0,00	0,00%
18.36.7 - M.P. EN OSTEOPATIA ESTRUCTURAL	54.400,00	93.996,74	31.396,38	33,40%
18.38.1 - D.E. EN DIRECCION CONTABLE Y FINANCIERA DE LA EMPRESA	23.588,00	43.435,64	48,74	0,11%
18.38.2 - D.E. EN CONTABILIDAD Y AUDITORIA EN AA.PP. TERRITORIALES	14.790,00	73.638,99	13.501,35	18,33%
18.38.5 - M.P. EN GESTION INTERNACIONAL Y COMERCIO EXTERIOR	70.083,00	74.476,27	22.057,53	29,62%
18.41.7 - OFICINA DE TRANSFERENCIAS DE RESULTADOS DE INVESTIGACION	18.258.800,00	30.755.476,22	10.696.696,39	34,78%
18.41.8 - D.E.U. EN MICROSISTEMAS E INSTRUMENTACION INTELIGENTE	1.148,00	12.388,94	3.113,58	25,13%
18.42.1 - PROGRAMA INNOCAMPUS	0,00	19.921,01	0,00	0,00%
18.42.2 - CAMPUS EXCELENCIA INTERNACIONAL	85.000,00	625.779,84	75.000,00	11,99%
18.42.3 - UNIDAD DE GESTION DE LA INVESTIGACION	15.820.795,00	23.717.239,09	11.832.327,65	49,89%
18.42.5 - PROYECTOS EUROPEOS DE INVESTIGACION	5.900.000,00	10.805.226,63	4.669.364,85	43,21%
18.43.0 - UNIDAD DE GESTION DE LA INFORMACION CIENTIFICA	35.700,00	39.765,65	24.143,96	60,72%
18.44.4 - E.U. LEAN FACTORY MANAGEMENT	0,00	755,04	0,00	0,00%
18.44.6 - E.U. CLIL E INNOVACION EN EL AULA DE INGLES EN EDUCACION PRIMARIA	14.960,00	18.183,98	0,00	0,00%
18.44.7 - M.P. EN MEDICINA DE URGENCIA Y RESCATE EN MONTAÑA	38.250,00	105.316,36	47.269,15	44,88%
18.44.8 - D.E. ESTUDIOS JAPONESES, DERECHO, SOCIEDAD Y CULTURA	6.120,00	9.854,89	1.388,43	14,09%
18.45.0 - SERVICIO DE GESTION DE APOYO A LA INVESTIGACION	286.000,00	462.149,80	450.342,99	97,45%
18.45.3 - M.P. EN ADMINISTRACION ELECTRONICA DE EMPRESAS (MeBA)	37.213,00	70.422,19	34.526,81	49,03%
18.45.6 - M.P. EN ENDODONCIA	25.500,00	69.609,11	21.405,61	30,75%
18.46.1 - M.P. EN COOPERACIÓN PARA EL DESARROLLO	21.395,00	60.349,23	17.843,79	29,57%
18.46.2 - D.E. EN LA RESIDENCIA DEL EUROPEAN COLLEGE OF SMALL RUMINANTS HEALTH AND MANAGER	64,00	247,43	0,00	0,00%
18.46.4 - GESTION EN I+D+I EN LA EMPRESA, EXP UNIV EN	0,00	19.352,79	2.192,96	11,33%
18.46.5 - COLOPROCTOLOGIA, MASTER PROPIO	0,00	119.000,62	32.362,59	27,20%
18.46.6 - PERIODONCIA E IMPLANTOLOGIA ORAL, MASTER PROPIO	53.550,00	208.730,55	23.791,66	11,40%
18.46.7 - MUSEOS: EDUCACION Y COMUNICACION, MASTER PROPIO	33.609,00	68.357,80	24.315,62	35,57%
18.46.8 - M.P. EN DISEÑO Y DESARROLLO DE COMPONENTES DE PLASTICO INYECTADO	18.326,00	29.004,67	6.569,70	22,65%
18.46.9 - C.E.U. EN TECNICAS DE PARTICIPACION CIUDADANA	15.300,00	13.814,41	7.613,75	55,11%
18.49.1 - MASTER PROPIO EN MUSICOTERAPIA	0,00	720,00	5,87	0,82%

ANEXO I. DETALLES DE LA LIQUIDACIÓN DEL PRESUPUESTO

Unidad de Planificación	Crédito inicial	Crédito total	Obligaciones reconocidas	% Ejecución
18.49.9 - C.E.U. EN PROTOCOLO Y CEREMONIAL Y ORGANIZACION DE EVENTOS	9.350,00	8.139,70	4.869,89	59,83%
18.50.0 - BIBLIOTECA UNIVERSITARIA. SUSCRIPCIONES	2.580.650,00	2.586.487,28	2.259.971,20	87,38%
18.50.1 - BIBLIOTECA UNIVERSITARIA. GASTOS GENERALES	48.500,00	62.393,28	60.830,54	97,50%
18.50.2 - PROYECTO INFORMATIZACION BIBLIOTECAS	95.937,00	170.176,75	35.899,68	21,10%
18.51.0 - SERVICIO DE INFORMATICA Y COMUNICACIONES	30.220,00	62.127,49	52.959,92	85,24%
18.51.1 - SERVICIO DE PUBLICACIONES	346.000,00	643.050,82	174.635,09	27,16%
18.51.2 - PRENSAS UNIVERSITARIAS DE ZARAGOZA	270.000,00	202.455,88	107.909,09	53,30%
18.53.0 - UNIDAD DE SEGURIDAD GESTION TRAFICO	34.316,00	33.114,33	33.288,63	100,53%
18.53.1 - UNIDAD DE SEGURIDAD GESTION SEGURIDAD	2.338.586,00	2.674.743,55	2.210.021,84	82,63%
18.53.5 - PROGRAMAS INTERNACIONALES	284.415,00	290.223,40	154.693,32	53,30%
18.53.6 - VICERRECTORADO DE INTERNALIZACION Y COOPERACION	3.419.514,00	3.334.742,43	1.791.351,83	53,72%
18.53.7 - INNOVACION Y CALIDAD	480.725,00	221.795,20	221.593,05	99,91%
18.55.0 - SERVICIOS ASISTENCIA COMUNIDAD UNIVERSITARIA	71.372,00	55.941,71	28.044,01	50,13%
18.56.0 - CENTRO UNIVERSITARIO DE LENGUAS MODERNAS	67.361,00	56.037,92	38.727,72	69,11%
18.56.1 - ESCUELA PROFESIONAL DE MEDICINA DEL TRABAJO	0,00	2.327,59	0,00	0,00%
18.56.2 - MEDICINA OCUPACIONAL	0,00	25.059,30	0,00	0,00%
18.56.3 - INSTITUTO CONFUCIO	240.000,00	186.016,96	98.903,85	53,17%
18.57.1 - COLEGIO MAYOR PABLO SERRANO	435.505,00	573.916,66	244.491,62	42,60%
18.57.2 - COLEGIO MAYOR PEDRO CERBUNA	632.200,00	674.904,82	321.909,52	47,70%
18.57.3 - COLEGIO MAYOR RAMON ACIN	344.700,00	365.728,98	206.812,30	56,55%
18.57.4 - COLEGIO MAYOR SANTA ISABEL	129.825,00	135.980,43	111.881,08	82,28%
18.57.9 - RESIDENCIA UNIVERSITARIA DE JACA	102.000,00	261.105,94	46.571,40	17,84%
18.60.0 - ACTIVIDADES CULTURALES	69.400,00	24.584,68	22.161,64	90,14%
18.60.1 - MUSEO DE CIENCIAS NATURALES	39.400,00	49.653,46	19.507,06	39,29%
18.61.0 - SERVICIO DE ACTIVIDADES DEPORTIVAS	235.000,00	255.339,05	194.145,93	76,03%
18.61.1 - COMPETICIONES UNIVERSITARIAS	190.500,00	237.249,95	86.165,91	36,32%
18.61.2 - HOSPITAL VETERINARIO DE LA UNIVERSIDAD DE ZARAGOZA	539.015,00	1.140.340,16	307.524,29	26,97%
18.61.7 - ADMINISTRACION DE FINCAS, M.P.	0,00	0,00	0,83	

ANEXO I. DETALLES DE LA LIQUIDACIÓN DEL PRESUPUESTO

Unidad de Planificación	Crédito inicial	Crédito total	Obligaciones reconocidas	% Ejecución
18.61.8 - DIGITALIZACIÓN E INDUSTRIA INTELIGENTE: TECNOLOGIAS INDUSTRIALES, E.U.	0,00	0,00	0,83	
18.62.1 - ACTIVIDADES ESTUDIANTILES	153.215,00	156.154,72	48.936,20	31,34%
18.62.6 - POLITICA SOCIAL E IGUALDAD	70.000,00	66.134,05	732,40	1,11%
18.62.8 - GESTION DE LA EXPERIENCIA DEL CLIENTE, M.P.	0,00	16.653,00	793,08	4,76%
18.63.0 - CURSOS DE ESPAÑOL COMO LENGUA EXTRANJERA. CURSOS ELE	120.780,00	80.716,13	26.567,80	32,92%
18.63.2 - EXPOSICIONES	120.400,00	118.272,39	83.014,59	70,19%
18.63.3 - UNIVERSIDAD DE LA EXPERIENCIA	341.000,00	449.003,26	100.885,35	22,47%
18.63.4 - UNIVERSIDAD SALUDABLE	4.500,00	6.500,00	6.389,50	98,30%
18.63.5 - EDIFICIO PARANINFO	79.000,00	78.135,33	31.683,21	40,55%
18.63.8 - COMERCIO INTERNACIONAL, EXPERTO UNIVERSITARIO	0,00	3.251,15	2.945,62	90,60%
18.63.9 - CADENA DE SUMINISTRO 4.0, EXPERTO UNIVERSITARIO	0,00	12.067,82	7.740,30	64,14%
18.64.6 - DERECHO MIGRATORIO, EXTRANJERÍA Y ASILO, D.E.	3.817,00	27.322,31	7.679,80	
18.64.7 - DESARROLLO EMPRESARIAL, MASTER PROPIO EN	35.840,00	49.136,40	8.042,66	16,37%
18.64.8 - LOGISTICA: PLANIFICACION Y GESTION ECONOMICA, EXPERTO UNIVERSITARIO EN	11.050,00	11.194,00	0,00	0,00%
18.64.9 - DIRECCION Y GESTION DE TRANSPORTE DE MERCANCIAS, MASTER PROPIO EN	56.100,00	56.260,00	0,00	0,00%
18.65.0 - CURSOS EXTRAORDINARIOS	121.550,00	91.249,16	64.629,02	70,83%
18.65.1 - ANESTESIA Y CIRUGIA PEQUEÑOS ANIMALES. EXP.UNIV	128,00	128,00	0,00	0,00%
18.65.3 - INNOVACIÓN Y EVALUACION EN EL AMBITO DE LA INTERVENCION SOCIAL, DIP. ESPEC	22.313,00	24.675,31	7.072,09	28,66%
18.65.7 - M.P. EN GENETICA CLINICA	0,00	1.320,00	1.320,00	100,00%
18.65.8 - E.U. GESTION INTEGRADA DE PLAGAS AGRICOLAS	0,00	28.489,25	11.167,15	39,20%
18.65.9 - D.E.U. RELIGION Y DERECHO EN LA SOCIEDAD DEMOCRATICA	0,00	5.391,50	0,00	0,00%
18.66.0 - PLAN DE FORMACION OCUPACIONAL UNIVERSA	2.199.076,00	2.287.963,65	1.496.331,36	65,40%
18.66.1 - CURSOS Y SEMINARIOS UZ UNIVERSA	0,00	4.287,11	0,00	0,00%
18.66.2 - FERIA DE EMPLEO UNIVERSIDAD DE ZARAGOZA	60.000,00	60.000,00	211,49	0,35%
18.66.3 - EU GESTION DE LA RESPONSABILIDAD SOCIAL	0,00	26.374,13	9.744,44	36,95%
18.66.4 - E.U. EN MERCADOS ENERGETICOS	1.947,00	9.231,16	195,25	2,12%
18.66.8 - D.E. EN DIRECCION Y GESTION DE RECURSOS Y SERVICIOS SOCIALES	41.438,00	59.981,79	16.038,57	26,74%
18.67.0 - D.E. EN MINDFULNESS	14.875,00	20.021,17	11.478,89	57,33%

ANEXO I. DETALLES DE LA LIQUIDACIÓN DEL PRESUPUESTO

Unidad de Planificación	Crédito inicial	Crédito total	Obligaciones reconocidas	% Ejecución
18.67.1 - M.P. EN MINDFULNESS	44.625,00	68.562,92	62.682,39	91,42%
18.67.5 - M.P. EN EDUCACION SOCIOEMOCIONAL PARA EL DESARROLLO PERSONAL Y PROFESIONAL	19.040,00	27.645,80	14.955,47	54,10%
18.68.9 - D.E. EN CLINICA DE PEQUEÑOS RUMIANTES	149,00	149,00	0,00	0,00%
18.69.0 - D.E. EN SUSTAINABLE ENERGY MANAGEMENT	0,00	24.973,83	15.925,85	63,77%
18.69.5 - M.P. EN OPERACIONES PRODUCTIVAS Y LOGISTICAS ERP	60.690,00	124.895,14	35.551,54	28,47%
18.69.7 - D.E. EN INTEGRACION DE ENERGIAS RENOVABLES A LA RED	0,00	50.158,54	19.611,03	39,10%
18.69.8 - M.P. EN RECURSOS HUMANOS	45.348,00	119.454,46	21.673,41	18,14%
18.69.9 - EDUCACIÓN EN TERRITORIOS RURALES. EXP. UNIV	9.945,00	10.302,84	960,00	9,32%
18.70.0 - GASTOS GENERALES DE GESTION	546.000,00	755.575,57	795.629,46	105,30%
18.70.1 - TRIBUTOS	82.000,00	82.150,00	19.869,01	24,19%
18.74.0 - GASTOS DE GESTION ACADEMICA	592.938,00	566.582,21	595.508,14	105,11%
18.74.1 - DIETAS TRIBUNALES	160.000,00	62.000,00	61.506,36	99,20%
18.82.0 - PLANIFICACION ECONOMICA	75.000,00	70.540,34	46.022,11	65,24%
18.82.1 - ATENCION A LA DIVERSIDAD	90.000,00	89.483,38	25.239,37	28,21%
18.90.0 - GASTOS/INGRESOS FINANCIEROS	235.000,00	163.401,41	92.341,89	56,51%
18.90.1 - AMORTIZACIONES	2.005.465,00	2.655.089,00	2.174.658,68	81,91%
18.92.0 - PERSONAL	195.112.299,00	205.636.603,78	202.143.334,78	98,30%
18.92.1 - FORMACION P.A.S.	73.271,00	62.621,54	19.315,14	30,84%
18.92.3 - INTERVENCIONISMO VASCULAR Y NO VASCULAR GUIADO POR IMAGEN, MASTER PROPIO EN	65.960,00	70.929,48	48.574,73	68,48%
18.92.4 - MERCADO INMOBILIARIO, EXPERTO UNIVERSITARIO EN	10.457,00	27.000,78	16.955,93	62,80%
18.92.5 - MERCADO INMOBILIARIO, CERTIFICADO DE EXTENSION UNIVERSITARIA EN	6.274,00	9.686,29	586,53	6,06%
18.92.6 - INSTALACIONES DE TRANSPORTE POR CABLE. MASTER PROPIO EN	44.200,00	50.120,43	22.576,43	45,04%
18.93.0 - E.U. EN MEDIACION	22.185,00	35.699,99	700,83	1,96%
18.94.3 - M.P. EN INTERVENCION FAMILIAR Y SISTEMATICA	30.600,00	53.212,05	20.155,05	37,88%
18.94.8 - M.P. EN GESTION SOSTENIBLE DEL AGUA	6.375,00	5.770,71	3.450,00	59,78%
18.95.1 - C.E.U. EN GESTION DE RELACIONES LABORALES	0,00	11.936,92	2.961,92	24,81%
18.95.4 - M.P. BIG DATA	59.900,00	60.332,00	0,00	0,00%
18.95.5 - D.E.U. EN GEMOLOGIA	3.740,00	7.583,52	1.542,61	20,34%

ANEXO I. DETALLES DE LA LIQUIDACIÓN DEL PRESUPUESTO

Unidad de Planificación	Crédito inicial	Crédito total	Obligaciones reconocidas	% Ejecución
18.95.7 - M.P. EN CLINICA DE PEQUEÑOS ANIMALES I	1.785,00	1.785,00	0,00	0,00%
18.96.2 - MASTER PROPLECTURA LIBROS Y LECTORES INFANTILES Y JUVENILES	33.926,00	49.252,03	13.988,17	28,40%
18.96.5 - M.P. EN EFICIENCIA ENERGETICA EN LA EDIFICACIÓN	0,00	3.542,14	0,00	0,00%
18.97.4 - D.E. EN FILOLOGIA ARAGONESA	8.483,00	14.258,15	3.431,86	24,07%
18.98.1 - M.P. EN CLINICA DE PEQUEÑOS ANIMALES II	1.785,00	1.755,00	0,00	0,00%
18.98.7 - D.E.U. EN FORMA. PEDAGOGICA Y DIDACTICA PARA PROFESOR. TECNICO DE F.P.	15.300,00	108.249,62	12.778,73	11,80%
18.99.5 - D.E. EN AUDITORIAS ENERGETICAS Y SISTEMAS DE GESTION DE LA ENERGIA	0,00	1.718,01	0,00	0,00%
18.99.9 - APOYO NECESIDADES DOCENTES ESPECIFICAS Y MASTERES CONJUNTOS	108.000,00	103.351,39	69.072,30	66,83%
SUMA TOTAL	297.701.054,00	341.599.544,61	271.917.488,82	79,60%

Cuadro A6. Comparación de los derechos reconocidos de 2019 y 2020 (euros)

Denominación	2019	2020	2019-2020 Diferencia	2019-2020 %
3 TASAS, PRECIOS PUBLICOS Y OTROS INGRESOS				
30 Tasas	62.204	71.325	9.121	14,66
307 00.Derechos de examen	62.204	71.325	9.121	14,66
31 Precios públicos	41.920.207	35.036.797	-6.883.410	-16,42
310 Precios académicos	35.170.762	29.623.307	-5.547.455	-15,77
00. Derechos de matrícula primer y segundo ciclo y grados	20.688.703	18.911.214	-1.777.489	-8,59
01. Derechos de matrícula tercer ciclo	317.232	337.653	20.421	6,44
02. Derechos de matrícula estudios propios	1.928.060	1.401.711	-526.349	-27,30
03. Otras matrículas (ICE, Inst. Idiomas, etc.)	1.739.735	1.011.440	-728.295	-41,86
05. Compensación MECD por familia numerosa	1.926.610	1.642.483	-284.128	-14,75
06. Compensación MECD por alumnos becarios	5.809.858	6.229.607	419.749	7,22
07. Compensación Gobierno Vasco por alumnos becarios	106.238	89.200	-17.038	-16,04
09. Compensación Becas Gobierno de Aragón	261.292	0	-261.292	-100,00
10. Compensación bonificación matrícula Gobierno de Aragón	2.393.035	0	-2.393.035	-100,00
311 Precios administrativos	790.349	837.655	47.306	5,99
00. Apertura de expediente primer y segundo ciclo	17.832	33.249	15.417	86,46
01. Apertura de expediente doctorado	14.132	13.446	-686	-4,85
02. Apertura de expediente estudios propios	72.707	51.460	-21.247	-29,22
03. Apertura de expediente. Otros	56	0	-56	-100,00
05.Ingresos por costes fijos (Guías, impresos, etc.) másteres oficiales	634.071	685.242	51.171	8,07
06.Ingresos por costes fijos (Guías, impresos, etc.) doctorado	51.551	54.257	2.706	5,25
312 Otros precios	5.959.096	4.575.835	-1.383.261	-23,21
00. Derechos alojamiento, restauración y residencia	3.842.143	2.213.423	-1.628.719	-42,39
02. Alquiler de instalaciones	13.893	129.290	115.397	830,63
87. Prueba conocimiento máster profesorado	69	0	-69	-100,00
91. Certificados y traslados	265.668	260.250	-5.418	-2,04
92. Admisión a trámite tesis doctorales	36.458	29.332	-7.126	-19,55
93. Expedición de títulos primer, segundo y tercer ciclo	991.709	1.061.254	69.545	7,01
94. Pruebas de aptitud para el acceso a la Universidad	767.892	840.637	72.746	9,47
95. Pruebas de acceso para mayores de 25 años	18.330	24.915	6.585	35,92
96. Compulsas	13.744	9.178	-4.566	-33,22
97. Expedición de títulos propios	2.147	1.560	-587	-27,33
98. Certificados de aptitud pedagógica	472	447	-25	-5,20
99. Pruebas conjunto para homologación títulos extranjeros	6.571	5.547	-1.024	-15,58

ANEXO I. DETALLES DE LA LIQUIDACIÓN DEL PRESUPUESTO

Denominación	2019	2020	2019-2020 Diferencia	2019-2020 %
32 Otros ingresos prestación de servicios	8.237.091	5.693.449	-2.543.642	-30,88
329 Otros ingresos prestación de servicios	8.237.091	5.693.449	-2.543.642	-30,88
00. Prestación de servicios	1.473.064	1.106.463	-366.601	-24,89
01. Teléfono	6.076	4.415	-1.661	-27,34
02. Compensación utilización de infraestructura	6.091.981	4.350.050	-1.741.931	-28,59
03. Congresos	665.970	232.521	-433.449	-65,09
33 Venta de bienes	497.126	362.021	-135.105	-27,18
330 00.Venta de publicaciones propias	183.655	187.332	3.677	2,00
332 00.Venta de fotocopias y otros productos de reprografía	281.946	143.540	-138.406	-49,09
334 00.Venta de productos agropecuarios	29.005	29.351	346	1,19
339 00.Venta de otros bienes	2.520	1.798	-722	-28,66
38 Reintegros de operaciones corrientes	35.803	52.973	17.170	47,96
380 De ejercicios cerrados	35.803	52.973	17.170	47,96
39 Otros ingresos	1.305.266	586.242	-719.024	-55,09
399 Ingresos diversos	1.305.266	586.242	-719.024	-55,09
00. Ingresos diversos	1.282.492	565.378	-717.114	-55,92
01. Derechos edito-autoriales	22.118	15.289	-6.830	-30,88
02. Ingresos por costas judiciales	656	5.576	4.920	750,00
TOTAL CAPITULO III	52.057.697	41.802.807	-10.254.890	-19,70

4 TRANSFERENCIAS CORRIENTES				
40 De la Administración del Estado	4.596.405	4.664.076	67.672	1,47
400 Del Ministerio de Educación, Cultura y Deporte	1.753.681	1.482.391	-271.290	-15,47
01. Del Ministerio de Educación, Cultura y Deporte	1.753.681	1.482.391	-271.290	-15,47
401 De otros Ministerios	2.842.723	3.181.685	338.962	11,92
01. De MINECO para contratos predoctorales	1.918.833	2.063.113	144.279	7,52
20. De otros Departamentos Ministeriales	923.890	1.118.572	194.682	21,07
45 De Comunidades Autónomas	183.248.393	187.992.970	4.744.576	2,59
450 De Comunidades Autónomas	179.829.532	185.666.851	5.837.319	3,25
00. De la Comunidad Autónoma de Aragón	166.725.931	173.206.192	6.480.261	3,89
01. Subvenciones adicionales del Gobierno de Aragón	3.775.237	3.796.530	21.293	0,56
02. Gobierno de Aragón para comp. Autonómicos PDI	8.482.559	8.580.917	98.358	1,16
03. Transferencia del Gobierno de Aragón	273.106	83.212	-189.893	-69,53
04. Transferencia del Gobierno de Aragón para ayuda estudiantes	572.700	0	-572.700	-100,00
452 De Organismos Autónomos Gob.Aragón	3.418.861	2.326.119	-1.092.742	-31,96
00. Del INAEM	942.069	110.446	-831.623	-88,28
01. Plazas vinculadas	2.159.593	2.073.191	-86.402	-4,00

Denominación	2019	2020	2019-2020 Diferencia	2019-2020 %
02. Consorcios y fundaciones de la C.A. incluidos en AAPP	19.012	10.838	-8.174	-42,99
03. Sociedades y entes públicos de la C.A. incluidos en AAPP	298.186	131.644	-166.542	-55,85
46 De Corporaciones Locales	443.218	399.459	-43.759	-9,87
460 De Ayuntamientos	260.592	206.999	-53.593	-20,57
00. Del Ayuntamiento de Zaragoza	75.909	99.500	23.591	31,08
01. Del Ayuntamiento de Huesca	13.683	1.274	-12.409	-90,69
02. Del Ayuntamiento de Teruel	0	1.400	1.400	
03. De Corporaciones Locales	171.000	104.825	-66.175	-38,70
461 De Diputaciones	182.626	192.461	9.835	5,39
00. De la Diputación Provincial de Zaragoza	116.889	108.596	-8.294	-7,10
01. De la Diputación Provincial de Huesca	65.737	83.865	18.128	27,58
47 De empresas privadas	2.539.883	990.368	-1.549.515	-61,01
479 00. De empresas privadas	2.539.883	990.368	-1.549.515	-61,01
48 De familias e inst. sin fines de lucro	360.372	580.277	219.906	61,02
480 00. Otras transferencias	1.205	0	-1.205	-100,00
489 00. De familias e instituciones sin fines de lucro	359.166	580.277	221.111	61,56
49 Del exterior	2.830.254	3.031.849	201.595	7,12
492 02. Otras transf. UE no FEDER	2.779.460	2.760.909	-18.551	-0,67
499 00. Otras transferencias exterior entidades residentes en Europa	-12.639	193.295	205.934	
499 01. Otras transferencias exterior entidades residentes en resto del mundo	63.433	77.645	14.212	22,40
TOTAL CAPITULO IV	194.018.525	197.658.999	3.640.474	1,88

5 INGRESOS PATRIMONIALES				
52 Intereses de depósitos	9.130	3.850	-5.280	-57,83
520 00. Intereses de Cuentas Bancarias	9.130	3.850	-5.280	-57,83
54 Rentas de bienes inmuebles	10.054	8.889	-1.165	-11,59
540 Alquiler y productos de inmuebles	10.054	8.889	-1.165	-11,59
00. Alquiler de viviendas a funcionarios	10.054	8.889	-1.165	-11,59
55 Productos conces. y aprovecham.esp.	596.663	158.851	-437.812	-73,38
550 De concesiones administrativas	596.663	158.851	-437.812	-73,38
01. Canon cafeterías	217.699	3.500	-214.199	-98,39
02. Canon máquinas expendedoras	318.000	112.279	-205.721	-64,69
04. Canon agencia de viajes	34.609	26.520	-8.089	-23,37
05. Canon fotocopiadoras	6.000	0	-6.000	-100,00
06. Canon antenas telefonía	13.302	13.312	10	0,07
07. Canon Tienda-Librería Edificio Paraninfo	7.053	3.239	-3.813	-54,07
59 Ingresos patrimoniales	4.399	1.053	-3.346	-76,07

ANEXO I. DETALLES DE LA LIQUIDACIÓN DEL PRESUPUESTO

Denominación	2019	2020	2019-2020 Diferencia	2019-2020 %
599 00. Dividendos	4.399	1.053	-3.346	-76,07
TOTAL CAPITULO V	620.245	172.642	-447.603	-72,17
7 TRANSFERENCIAS DE CAPITAL				
70 De la Administración del Estado	6.628.153	4.492.695	-2.135.457	-32,22
700 Del Ministerio de Educación, Cultura y Deporte	63.586	-128.378	-191.964	-301,90
01. Para programas de movilidad	189.502	72.368	-117.134	-61,81
21. Para proyectos de investigación	-131.608	-200.746	-69.137	52,53
27. Para estancias breves de becarios F.P.I.	5.692	0	-5.692	-100,00
701 De otros departamentos ministeriales	6.564.567	4.621.073	-1.943.494	-29,61
20. Proyectos subvencionados por otros Dptos. Ministeriales	30.663	5.728	-24.935	-81,32
21. Proyectos subvencionados por el MINECO	6.537.275	4.615.527	-1.921.747	-29,40
27. Estancias breves de becarios	-3.371	-182	3.189	-94,59
75 De Comunidades Autónomas	9.910.846	12.012.810	2.101.964	21,21
750 00. Subvención Gobierno de Aragón	294.138	296.063	1.925	0,65
01. Del GA para inversiones	2.816.251	5.371.623	2.555.372	90,74
03. Del GA para plan plurianual equip. Docente	0	120.695	120.695	
20. Del GA para infraestructura de investigación	418.193	40.197	-377.996	-90,39
21. Para proyectos subvencionados por la D.G.A.	6.127.264	5.903.732	-223.532	-3,65
752 00. Del Gobierno de Aragón para RAM	0	25.500	25.500	
03. Sociedades y entes públicos de la C.A. incluidos en AAPP	255.000	255.000	0	0,00
76 De Corporaciones locales	63.818	70.992	7.174	11,24
760 00. Del Ayuntamiento de Zaragoza	0	16.150	16.150	
03. De corporaciones locales	63.818	12.342	-51.476	-80,66
761 00. De Diputaciones Provinciales	0	42.500	42.500	
77 De empresas privadas	8.098.587	9.311.756	1.213.169	14,98
779 00. Para Investigación (OTRI)	8.098.587	9.311.756	1.213.169	14,98
78 De familias e instituciones sin fines de lucro	351.806	925.565	573.759	163,09
789 00. De familias e instituciones sin fines de lucro	270.095	356.795	86.701	32,10
21. Para proyectos subvencionados por otros Organismos	81.712	568.770	487.058	596,07
79 Del exterior	7.393.723	5.892.750	-1.500.973	-20,30
01. Fondos FEDER marco 07-13	244	0	-244	-100,00
02. Fondos FEDER marco 14-20	3.140.253	1.605.195	-1.535.057	-48,88
02. Fondo Social Europeo marco 14-20	229.564	17.900	-211.664	-92,20
795 00. Proyectos subvencionados por la U.E.	74.784	0	-74.784	-100,00
01. Otros proyectos U.E. marco 07-13	397.074	-111	-397.185	-100,03
02. Otros proyectos U.E. marco 14-20	3.487.336	4.210.924	723.588	20,75

Denominación	2019	2020	2019-2020 Diferencia	2019-2020 %
799 00. Otras transf. Entidades resid. Europa	0	3.000	3.000	
01. Otras transf. Entidades resto mundo	64.468	55.842	-8.627	-13,38
TOTAL CAPITULO VII	32.446.932	32.706.568	259.635	0,80
8 ACTIVOS FINANCIEROS				
85 Activos financieros	0	202.190	202.190	
TOTAL CAPITULO VIII	0	202.190	202.190	
9 PASIVOS FINANCIEROS				
94 Depósitos y fianzas recibidos	153.820	103.860	-49.960	-32,48
941 00. Fianzas	153.820	103.860	-49.960	-32,48
TOTAL CAPITULO IX	153.820	103.860	-49.960	-32,48
TOTAL DERECHOS RECONOCIDOS	279.297.219	272.647.065	-6.650.154	-2,38

Cuadro A7. Comparación de las obligaciones reconocidas de 2019 y 2020 (euros)

Denominación	2019 Subconcepto	2020 Subconcepto	2019-2020 Diferencia	2019-2020 %
1 GASTOS DE PERSONAL				
11 Eventuales	55.488	83.329	27.841	50,17
110 Retribuciones eventuales	55.488	83.329	27.841	50,17
00. Sueldos Grupo A2 - PAS Eventual	19.977	31.043	11.067	55,40
01. Complementos Grupo A2 - PAS Eventual	31.813	48.827	17.014	53,48
02. Otras rem. Grupo A2 - PAS Eventual	3.386	3.458	72	2,13
19. Otros complementos. PAS Eventual	311	0	-311	-100,00
12 Funcionarios	117.080.368	119.669.585	2.589.218	2,21
120 Retribuciones Básicas	53.694.006	55.089.254	1.395.248	2,60
00.Sueldos del Grupo A	26.752.367	27.484.553	732.185	2,74
01.Sueldos del Grupo B	1.963.781	2.030.225	66.444	3,38
02.Sueldos del Grupo C1 P.A.S.	6.527.204	6.481.535	-45.669	-0,70
03.Sueldos del Grupo C2 P.A.S.	5.443.583	5.807.580	363.997	6,69
05.Trienios	12.433.954	12.782.894	348.940	2,81
06. Sentencias	0	8.120	8.120	
09.Atrasos y otros	573.117	494.349	-78.769	-13,74
121 Retribuciones Complementarias	63.386.361	64.580.331	1.193.970	1,88
00.Complemento de destino	23.197.173	23.739.058	541.885	2,34
05. Complemento específico	26.245.818	26.990.993	745.175	2,84

ANEXO I. DETALLES DE LA LIQUIDACIÓN DEL PRESUPUESTO

Denominación	2019 Subconcepto	2020 Subconcepto	2019-2020 Diferencia	2019-2020 %
06. Complemento cargo académico	1.226.990	1.246.445	19.454	1,59
07. Complemento mérito docente	10.620.426	10.902.586	282.160	2,66
09. Complemento jornada partida	178.852	102.779	-76.073	-42,53
10. Complemento turnicidad	236.872	233.698	-3.175	-1,34
11. Complemento disponibilidad	44.206	55.343	11.137	25,19
12. Complemento nocturnidad	2.933	2.995	62	2,13
13. Complemento formación	872.125	860.220	-11.906	-1,37
14. Gratificación sábados o festivos Funcionarios	60.388	46.512	-13.876	-22,98
15. Complemento proyecto de gestión	40.599	52.058	11.459	28,22
17. Plus de transporte	19.769	19.302	-468	-2,37
18. Carrera profesional	416.822	222.440	-194.382	-46,63
19. Otros complementos	13.653	15.583	1.930	14,14
20. Complemento personal	81.382	90.321	8.939	10,98
21. Complemento dirección de Cátedras	128.352	0	-128.352	-100,00
13 Laborales	36.678.290	36.445.280	-233.010	-0,64
130 Laboral Fijo	4.667.083	4.563.143	-103.941	-2,23
00. Retribuciones Grupo A1	3.558.438	3.515.591	-42.848	-1,20
02. Retribuciones Grupo C1	0	46.095	46.095	
03. Retribuciones Grupo C2	131.556	86.530	-45.026	-34,23
05. Trienios laborales fijos	842.355	871.474	29.119	3,46
06. Sentencias	35.111	0	-35.111	-100,00
09. Atrasos otro laboral fijo	99.623	43.452	-56.170	-56,38
131 Laboral Eventual	19.407.150	19.465.417	58.267	0,30
00. Retribuciones Grupo A1	17.193.904	17.817.871	623.967	3,63
01. Retribuciones Grupo A2	0	38.173	38.173	
02. Retribuciones Grupo C1	0	16.538	16.538	
03. Retribuciones Grupo C2	642.065	264.535	-377.530	-58,80
05. Trienios laborales contratados	1.082.810	951.056	-131.754	-12,17
09. Atrasos otro laboral contratado	488.371	377.244	-111.127	-22,75
134 Complementos Laboral Fijos	3.771.143	3.661.860	-109.283	-2,90
00. Complemento destino Laboral Fijo	2.120.311	2.073.447	-46.864	-2,21
03. Complemento puesto Laboral Fijo	41.140	41.436	296	0,72
05. Complemento específico Laboral Fijo	1.362.867	1.338.747	-24.119	-1,77
06. Complemento cargo académico Laboral Fijo	147.503	143.332	-4.171	-2,83
07. Complemento mérito docente Laboral Fijo	45.587	43.484	-2.103	-4,61
09. Complemento Jornada partida Laboral Fijo	2.416	3.982	1.566	64,82
10. Complemento Turnicidad Laboral Fijo	1.345	1.251	-94	-6,99
13. Complemento Formación Laboral Fijo	5.519	5.721	203	3,67

Denominación	2019 Subconcepto	2020 Subconcepto	2019-2020 Diferencia	2019-2020 %
14. Gratificación sábado o festivo Laboral Fijo	2.788	1.344	-1.444	-51,80
15. Comp. Proy. Gest. Laboral Fijo	1.000	1.021	21	2,12
18. Carrera profesional Laboral Fijo	33.331	6.590	-26.741	-80,23
19. Otros complementos. Laboral Fijo	1.309	1.503	194	14,78
21. Complemento dirección/codirección Cátedras PDI Laboral Fijo	6.027	0	-6.027	-100,00
135 Retribuciones complementarias laboral eventual	8.832.915	8.754.861	-78.053	-0,88
00. Complemento destino Laboral Contratado	6.875.452	6.819.587	-55.866	-0,81
03. Complemento puesto Laboral Contratado	120.867	116.143	-4.724	-3,91
05. Complemento específico Laboral Contratado	1.731.719	1.731.065	-654	-0,04
06. Complemento cargo académico Laboral Contratado	67.123	58.055	-9.068	-13,51
09. Complemento jornada partida. Laboral Contratado	2.698	1.063	-1.636	-60,61
10. Complemento Turnicidad Laboral Contratado	6.749	6.343	-406	-6,01
11. Complemento disponibilidad Laboral C	1.403	1.433	30	2,13
13. Complemento Formación Laboral Contratado	19.555	18.620	-935	-4,78
14. Gratificación sábado o festivo Laboral Contratado	53	0	-53	-100,00
17. Plus transporte Laboral Contratado	1.334	1.346	11	0,85
19. Otros complementos. Laboral Contratado	1.435	1.207	-228	-15,87
21. Complemento dirección/codirección Cátedras PDI Laboral Contratado	4.527	0	-4.527	-100,00
14 Otro personal	1.560.246	938.257	-621.989	-39,86
144 Retribuciones otro personal	1.560.246	938.257	-621.989	-39,86
00. Retribuciones Grupo A1 Otro personal	273.677	85.280	-188.398	-68,84
09. Atrasos Otro personal	104.067	3.997	-100.070	-96,16
19. Otros complementos. Otro personal	112	0	-112	-100,00
20. Complemento Personal Emérito. Funcionario	12.506	71.130	58.624	468,77
21. Complemento Universidad Eméritos	1.168.157	777.851	-390.306	-33,41
50. Devolución paga extraordinaria 2012	1.727	0	-1.727	-100,00
15 Incentivos al rendimiento	15.139.791	16.211.081	1.071.290	7,08
150 Productividad	6.569.145	7.733.274	1.164.129	17,72
00. Complemento productividad funcionarios	5.510.482	6.600.183	1.089.701	19,78
01. Complemento productividad plazas vinculadas	1.032.876	1.108.294	75.418	7,30
10. Complemento productividad laborales fijos	25.787	24.797	-990	-3,84
151 Servicios extraordinarios	987.836	814.408	-173.428	-17,56
00. Servicios extraordinarios	223.466	218.482	-4.985	-2,23
02. Cursos, conferencias y seminarios	213.769	187.815	-25.954	-12,14
03. Colaboración formación	30.055	9.145	-20.910	-69,57
04. Colaboraciones Estudios Propios	485.460	384.011	-101.449	-20,90

ANEXO I. DETALLES DE LA LIQUIDACIÓN DEL PRESUPUESTO

Denominación	2019 Subconcepto	2020 Subconcepto	2019-2020 Diferencia	2019-2020 %
05. Colaboración gratificación Cátedras	35.086	14.955	-20.131	
152 Complementos autonómicos PDI	7.582.809	7.663.399	80.590	1,06
00. Complemento autonómico Dedicación	3.535.983	3.552.294	16.311	0,46
01. Complemento autonómico Investigación	2.179.873	2.292.534	112.662	5,17
02. Complemento autonómico Docencia	1.866.954	1.818.571	-48.383	-2,59
16 Cuotas, prestaciones y gastos sociales a cargo del empleador	28.282.794	29.244.199	961.405	3,40
160 Seguridad Social	26.320.536	27.239.333	918.797	3,49
00.Seguridad Social	25.175.940	25.850.638	674.699	2,68
01.Prestación Seguridad Social IT	1.144.596	1.388.694	244.099	21,33
162 Gastos sociales del personal	1.962.258	2.004.866	42.608	2,17
04. Indemnización por jubilación, invalidez permanente o fallecimiento	589.900	621.638	31.738	5,38
06. Compensación prestación Universidad IT	1.372.358	1.383.228	10.871	0,79
TOTAL CAPITULO I	198.796.977	202.591.732	3.794.755	1,91

2 GASTOS CORRIENTES EN BIENES Y SERVICIOS				
20 Arrendamientos y cánones	139.583	103.672	-35.911	-25,73
202 00.Arrendamiento de edificios y otras construcciones	4.849	0	-4.849	-100,00
203 00.Arrendamiento maquinaria, instalaciones y utillaje	134.734	103.652	-31.082	-23,07
206 00.Arrendamiento equipos informáticos	0	21	21	
21 Reparaciones, mantenimiento y conservación	3.853.378	4.230.958	377.580	9,80
212 De edificios y otras construcciones	1.715.324	1.939.101	223.777	13,05
00.Edificios. Servicio Mantenimiento	186.347	171.656	-14.691	-7,88
01.Mantenimiento general contratado	1.207.433	1.541.855	334.422	27,70
02.Edificios y otras construcciones	303.041	225.590	-77.451	-25,56
04.Montaje actos de estudiantes	18.504	0	-18.504	-100,00
213 00.Maquinaria, instalaciones y utillaje	230.665	241.979	11.314	4,90
215 00.Mobiliario y enseres	34.393	34.661	267	0,78
216 Equipos para procesos de la información	1.872.996	2.015.218	142.222	7,59
00.Equipos informáticos	157.645	164.089	6.444	4,09
01.Equipos informáticos multiuso	106.367	236.236	129.869	122,10
02.Sistemas operativos centrales	759.631	695.430	-64.202	-8,45
03.Aplicaciones de gestión universitaria	849.353	919.463	70.111	8,25
22 Material, suministros y otros	25.342.460	22.000.191	-3.342.269	-13,19
220 Material de Oficina	893.565	643.871	-249.694	-27,94
00.Ordinario no inventariable	621.917	427.913	-194.004	-31,19
01.Prensa, revistas y otras publicaciones (exc. fondos bibliotecas)	35.665	23.303	-12.363	-34,66
02.Material informático no inventariable	196.033	173.393	-22.640	-11,55

Denominación	2019 Subconcepto	2020 Subconcepto	2019-2020 Diferencia	2019-2020 %
03.Material para expedición de Títulos	39.950	19.263	-20.687	-51,78
221 Suministros	5.915.431	4.661.759	-1.253.672	-21,19
00.Energía eléctrica	3.330.438	2.684.479	-645.959	-19,40
01.Agua y vertido	440.348	329.249	-111.098	-25,23
03.Combustible	1.397.809	1.005.083	-392.726	-28,10
04.Vestuario	26.695	47.072	20.377	76,33
05.Productos alimenticios	24.031	15.565	-8.466	-35,23
06.Material fungible de laboratorio	603.364	523.302	-80.062	-13,27
08.Suministro de material deportivo	56.690	32.743	-23.946	-42,24
09. Gastos de Publicaciones y Prensas Universitarias	36.057	24.266	-11.791	-32,70
222 Comunicaciones	252.615	271.502	18.887	7,48
00.Telefónicas	22	0	-22	-100,00
01.Postales	114.247	77.167	-37.080	-32,46
09.Otras comunicaciones	138.346	194.335	55.989	40,47
223 Transportes	260.416	129.248	-131.168	-50,37
00.Gastos vehículos propios	27.743	20.258	-7.485	-26,98
01.Gastos vehículos alquilados	232.673	108.990	-123.683	-53,16
224 00.Primas de seguros	108.813	76.441	-32.373	-29,75
225 Tributos	35.453	19.869	-15.584	-43,96
02. Entidades Locales	35.453	19.869	-15.584	-43,96
226 Gastos diversos	6.699.722	5.620.740	-1.078.982	-16,10
00.Gastos generales y de funcionamiento	3.820.042	2.832.563	-987.479	-25,85
01.Atenciones protocolarias y representativas	126.011	22.182	-103.830	-82,40
02.Gastos de publicidad y Servicio de Prensa	100.814	52.652	-48.162	-47,77
03.Gastos jurídicos y contenciosos	56.266	49.402	-6.864	-12,20
05.Gastos pruebas de acceso a la Universidad	8.517	10.580	2.063	24,22
06.Pagos por conferencias, cursos, traducciones	1.612.521	1.070.308	-542.213	-33,63
09.Otros gastos diversos	6.223	8.010	1.787	28,71
11. Reposición de mobiliario y enseres	211.172	160.347	-50.825	-24,07
12. Reposición de equipamiento informático	492.382	1.101.225	608.843	123,65
14. Aplicaciones informáticas	5.903	3.145	-2.758	-46,73
15. Reposición de maquinaria y utillaje	259.871	310.327	50.456	19,42
227 Trabajos realizados otras empresas y prof.	11.176.444	10.576.761	-599.683	-5,37
00.Limpieza y aseo	6.578.702	6.608.567	29.865	0,45
01.Seguridad	1.742.048	2.081.725	339.678	19,50
06. Estudios y trabajos realizados por otras empresas	0	9.480	9.480	
09.Otros trabajos realizados por empresas.	2.855.694	1.876.989	-978.705	-34,27

ANEXO I. DETALLES DE LA LIQUIDACIÓN DEL PRESUPUESTO

Denominación	2019 Subconcepto	2020 Subconcepto	2019-2020 Diferencia	2019-2020 %
23 Indemnizaciones por razón del servicio	1.455.248	938.282	-516.967	-35,52
230 Dietas y locomoción	1.100.607	461.525	-639.082	-58,07
01.De personal	871.663	348.777	-522.886	-59,99
03.De Tribunales de Profesorado	79.981	8.146	-71.835	-89,81
04.De Tribunales de Tesis Doctorales	94.377	37.653	-56.723	-60,10
05.De Coordinación LOGSE	16.223	3.103	-13.120	-80,87
06.De Selectividad	38.363	63.845	25.482	66,42
233 Asistencias a pruebas de acceso	354.641	476.757	122.115	34,43
01.Asistencia a Comisión para pruebas habilitación nacional	25.989	29.868	3.879	14,93
03.Asistencia a Tribunales selección plazas PAS	24.598	15.706	-8.892	-36,15
05.Asistencia a Tribunales de selectividad	283.210	417.022	133.812	47,25
06.Asistencia a Pruebas de Nivel	20.844	14.160	-6.684	-32,07
27 Fondos bibliográficos	2.558.045	2.337.016	-221.028	-8,64
270 Libros y revistas	2.558.045	2.337.016	-221.028	-8,64
01.Libros	248.577	157.297	-91.280	-36,72
02.Revistas	2.309.468	2.179.719	-129.749	-5,62
TOTAL CAPITULO II	33.348.714	29.610.119	-3.738.594	-11,21

3 GASTOS FINANCIEROS

31 De préstamos en moneda nacional	72.312	37.327	-34.985	-48,38
310 Intereses préstamos corto plazo	30.095	7.201	-22.894	-76,07
319 Otros gastos financieros	42.217	30.127	-12.090	-28,64
34 Intereses de depósitos y avales	29.034	28.243	-791	-2,72
340 Intereses de depósitos	29.034	28.243	-791	-2,72
35 Intereses de demora y otros gastos	132.660	26.771	-105.889	-79,82
352 Intereses de demora	132.660	26.771	-105.889	-79,82
TOTAL CAPITULO III	234.007	92.342	-141.665	-60,54

4 TRANSFERENCIAS CORRIENTES

48 A familias e instituciones sin fines de lucro	2.630.564	1.884.234	-746.330	-28,37
480 Becas	2.565.564	1.873.862	-691.702	-26,96
01.Ayudas al estudio	450.332	404.688	-45.644	-10,14
02.Becas apoyo gestión	318.129	307.941	-10.188	-3,20
03.Ayudas Universa	1.189.927	601.945	-587.982	-49,41
04.Otras becas y ayudas	112.275	76.126	-36.148	-32,20
05.Becas Relaciones Internacionales	465.390	473.922	8.532	1,83
06.Ayudas programa Mentor	9.660	9.240	-420	-4,35
07.Becas financiadas por entidades privadas	19.852	0	-19.852	-100,00

Denominación	2019 Subconcepto	2020 Subconcepto	2019-2020 Diferencia	2019-2020 %
481 Derechos de Autor	49.975	10.372	-39.603	-79,25
01.Derechos de Autor.- S.P.U.Z.	48.241	8.910	-39.331	-81,53
02.Derechos de Autor.- Otros	1.734	1.462	-272	-15,71
489 Transferencia empresas y otras instituciones	15.025	0	-15.025	-100,00
TOTAL CAPITULO IV	2.630.564	1.884.234	-746.330	-28,37

6 INVERSIONES REALES				
62 Inversión nueva funcion. oper. servicios	3.493.276	6.706.140	3.212.863	91,97
621 Obras de nueva planta o grandes rehabilitaciones	1.038.429	3.579.190	2.540.761	244,67
50. Grandes actuaciones plan de inversiones	1.038.429	3.579.190	2.540.761	244,67
622 Pequeñas reformas o adecuación de espacios	2.111.323	2.055.047	-56.275	-2,67
00. Obras menores	0	12.677	12.677	
40. Obras RAM	497.820	891.253	393.433	79,03
50. Obras plan de inversiones	1.537.942	1.120.266	-417.676	-27,16
60. Otras actuaciones plan de inversiones GA	40.296	0	-40.296	-100,00
70. Actuaciones especiales	35.265	30.851	-4.414	-12,52
625 Mobiliario y enseres	229.488	460.373	230.886	100,61
00. Equipamiento de infraestructura general	12.588	0	-12.588	-100,00
01. Mobiliario y enseres en centros	7.042	8.028	986	14,01
10. Equip.grandes actuaciones. Plan plurianual	139.478	232.342	92.864	66,58
40. Equipamiento RAM	70.380	35.202	-35.178	-49,98
60. Equipamiento FEDER	0	184.802	184.802	
626 Equipamiento informático y de comunicaciones	114.037	611.529	497.492	436,26
00. Equipos informáticos	8.248	219.417	211.169	2.560,11
01. Equipamiento informático y de comunicaciones centralizado	69.518	112.942	43.425	62,47
02. Infraestructura de comunicaciones y telefonía. Proyecto RACI	36.270	277.954	241.683	666,34
40. Equipamiento informático RAM	0	1.215	1.215	
64 Gastos de inversiones carácter inmaterial	29.961.414	28.657.970	-1.303.445	-4,35
640 Gastos en Investigación	29.936.792	28.555.917	-1.380.875	-4,61
00. Investigación	3.178.500	2.769.962	-408.537	-12,85
06. Pagos a personal investigación: Becas, catas, colab.	9.349.103	9.567.275	218.173	2,33
07. Pagos a personal investigación. Otros	3.331.301	3.206.122	-125.179	-3,76
10. Gastos utillaje investigación	4.167	3.393	-774	-18,57
11. Gastos mobiliario investigación	21.076	14.381	-6.695	-31,76
12. Gastos equipos informáticos investigación	992.132	976.543	-15.588	-1,57
13. Gastos elementos de transporte investigación	0	4.041	4.041	
14. Dietas investigación	2.880.777	681.441	-2.199.336	-76,35

ANEXO I. DETALLES DE LA LIQUIDACIÓN DEL PRESUPUESTO

Denominación	2019 Subconcepto	2020 Subconcepto	2019-2020 Diferencia	2019-2020 %
15. Maquinaria investigación	1.894.905	3.674.443	1.779.538	93,91
16. Fondos bibliográficos investigación	184.257	66.275	-117.982	-64,03
17. Otros gastos investigación	4.605.925	4.233.054	-372.871	-8,10
18. Aplicaciones informáticas investigación	17.900	39.219	21.319	119,10
20. Cuota patronal personal investigación	3.097.764	3.147.230	49.467	1,60
21. Movilidad investigación	378.557	152.210	-226.347	-59,79
22. Alquiler espacios	0	1.580	1.580	
23. Arrendamiento de maquinaria, instalaciones y utillaje	0	18.048		
29. Gastos de gestión IVA intracomunitario	430	698	268	62,32
649 Tasas, licencias y honorarios	24.623	102.053	77.430	314,47
00. Tasas, licencias y honorarios profesionales por proyectos	460	0	-460	
40. Tasas, licencias y honorarios RAM	16.631	26.945	10.314	62,01
50. Tasas, licencias y honorarios Plan de inversiones	7.532	75.109	67.577	897,22
TOTAL CAPITULO VI	33.454.691	35.364.109	1.909.419	5,71
8 ACTIVOS FINANCIEROS				
85 Adquisición de acciones y participaciones	0	240	240	
850 Adquisición de acciones y participaciones. Sector público	0	240	240	
TOTAL CAPÍTULO VIII	0	240	240	
9 PASIVOS FINANCIEROS				
91 Amortización préstamos moneda nacional	3.295.985	2.174.659	-1.121.326	-34,02
911 01. Amortización a largo MICIN	457.495	0	-457.495	-100,00
02. Amortización a largo Innocampus	848.490	174.659	-673.831	-79,42
912 00. Amortización préstamos a corto plazo. Entes fuera del sector público	1.990.000	2.000.000	10.000	0,50
94 Devolución de depósitos y fianzas	145.588	200.054	54.465	37,41
941 00.Devolución de Fianzas	145.588	200.054	54.465	37,41
TOTAL CAPITULO IX	3.441.573	2.374.712	-1.066.861	-31,00
TOTAL OBLIGACIONES RECONOCIDAS	271.906.525	271.917.489	10.964	0,00

ANEXO II.

ANÁLISIS DE LAS FUENTES DE FINANCIACIÓN Y DEL GASTO DEL EJERCICIO

ANEXO II. ANÁLISIS DE LAS FUENTES DE FINANCIACIÓN Y DEL GASTO DEL EJERCICIO

I. ANÁLISIS DE LAS FUENTES DE FINANCIACIÓN

A efectos de llevar a cabo un análisis de la realización de los ingresos vamos a clasificarlos, según su origen, en financiación propia, pública, privada, activos y pasivos financieros. Dentro de cada uno de estos grupos de financiación se procederá a realizar un análisis de su origen, haciendo hincapié en aquellos conceptos económicos que por su cuantía tienen una mayor importancia.

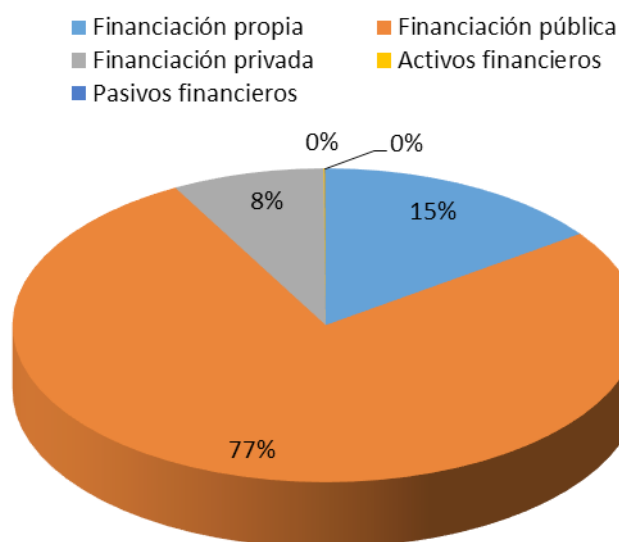
El cuadro B1 resume el montante total de ingresos de 2019 y 2020, según los tipos de financiación señalados.

Cuadro B1. Financiación de la UZ (euros)

Conceptos	Importe 2019	Importe 2020
Financiación propia	52.677.942	41.975.448
Financiación pública	204.890.833	209.633.003
Financiación privada	21.574.624	20.732.564
Activos financieros	0	202.190
Pasivos financieros	153.820	103.860
Total	279.297.219	272.647.065

La distribución de 2020 aparece ilustrada en el gráfico B1, donde puede apreciarse con nitidez la importancia de la financiación pública, que alcanza el 76,9% del total, seguida de la financiación propia, un 15,4%, y la financiación privada, con un 7,6%.

Gráfico B1. Financiación de la UZ, 2020 (%)



En todo el desarrollo que sigue se utilizarán los importes correspondientes a los derechos reconocidos netos, entendiendo por tales los que surgen en el momento en que la Universidad reconoce una deuda, cuantificada y exigible, frente a un tercero.

I.1. FINANCIACIÓN PROPIA

Se considera financiación propia los ingresos que genera la Universidad por los servicios prestados tanto a la Comunidad Universitaria, como al exterior.

Como fuentes de financiación propia de la Universidad podemos considerar tres grandes bloques: por un lado, los precios públicos, que incluyen las enseñanzas oficiales y propias, matrícula en cursos de idiomas, alojamientos en Colegios Mayores, etc.; por otro, las prestaciones de servicios, entre los que se encuentran los alquileres de aulas, compensaciones por la utilización de infraestructuras propias, etc.; por último, los rendimientos patrimoniales –intereses de depósitos, cánones de cafeterías y comedores y rentas de inmuebles-. Los diversos conceptos se recogen en el cuadro B2 para los periodos de 2019 y 2020.

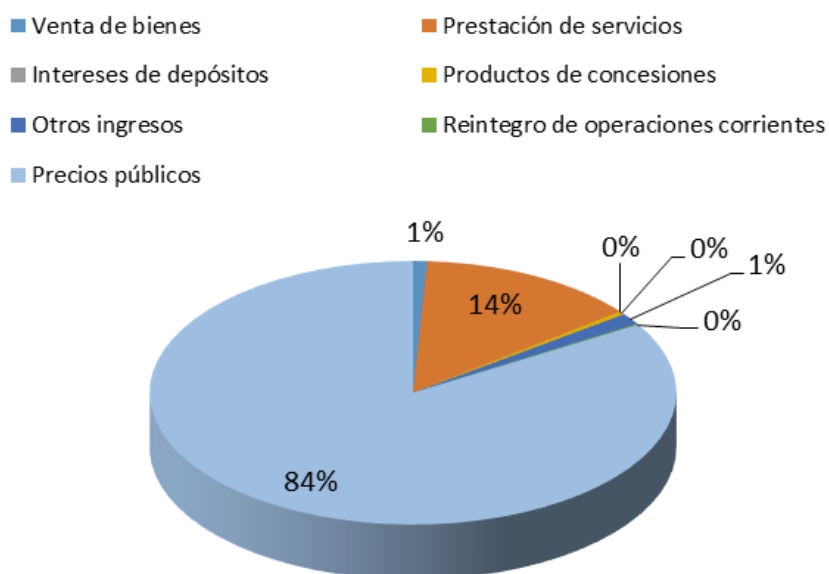
Cuadro B2. Financiación propia de la UZ (Euros)

Conceptos	Importe 2019	Importe 2020
Venta de bienes	497.126	362.021
Prestación de servicios	8.237.091	5.693.448
Intereses de depósitos	9.130	3.850
Venta de otras inversiones reales	0	0
Productos de concesiones y Renta Bienes	611.115	168.792
Otros ingresos	1.305.266	586.242
Reintegros de operaciones corrientes	35.803	52.973
Precios Públicos	41.982.411	35.108.122
Total	52.677.942	41.975.448

El importe total obtenido mediante estas fuentes de financiación asciende, como puede observarse en el cuadro, a 41.975.448 euros. Respecto al ejercicio 2019, se ha experimentado una disminución del 20,3%, debido principalmente a la situación de pandemia en la que nos encontramos y que ha originado un descenso de todos los apartados de financiación propia, con una mayor importancia en los ingresos de precios públicos y prestación de servicios.

Todo ello aparece reflejado en el gráfico B2, donde se comparan las aportaciones de los diferentes epígrafes considerados en este tipo de financiación.

Gráfico B2. Financiación propia de la UZ, ejercicio 2020 (%)



Un análisis individualizado de los diferentes conceptos de la financiación propia nos permitirá conocer con más detalle la procedencia de estos fondos.

a) Venta de bienes

Los ingresos que se obtienen por el concepto de venta de bienes suponen un 0,9 % de la financiación propia y se desglosan como sigue:

- La venta de publicaciones propias (a través del Servicio de Prensas Universitarias): 187.332 €
- Encuadernaciones y productos de reprografía (tanto de los distintos Centros de la Universidad como de los diferentes Servicios Universitarios): 143.540 €
- Venta de productos agropecuarios: 29.351 €
- Venta de otros bienes: 1.798 €

b) Prestación de servicios

Los ingresos por prestación de servicios ascienden a 5.693.448 €, lo que supone un 13,6 % de la financiación propia. Se engloban, entre otros conceptos, los fondos obtenidos a través de:

- Recaudación teléfonos públicos: 4.415 €
- Compensación utilización infraestructura:
 - o Investigación: 3.720.434 €
 - o Estudios Propios: 375.244 €
 - o Cátedras: 202.937 €
 - o Otras: 51.435 €

- Tasas de congresos de investigación: 232.521 €
- Otras prestaciones: 1.106.462 €

c) Intereses de depósitos

Este epígrafe hace referencia a los intereses y dividendos que abonan a la Universidad las diferentes entidades bancarias en que se encuentran depositados sus fondos, ascendiendo a un total de 3.850 euros.

d) Productos de concesiones y Renta de Bienes

Se agrupan en este concepto los cánones que abonan los adjudicatarios de las cafeterías y comedores de los distintos Centros y Colegios Mayores de la Universidad, así como la Agencia de viajes, y las rentas de bienes, representando un total de 168.792 euros, que suponen un 0,4% de la financiación propia. Desglosando los diferentes conceptos el resultado es:

- Canon cafeterías: 3.500 €
- Canon máquinas expendedoras: 112.279 €
- Canon agencia de viajes: 26.520 €
- Canon antenas Interfacultades y Veterinaria: 13.312 €
- Canon tienda-librería edificio Paraninfo: 3.239 €
- Rentas de Bienes inmuebles: 8.889 €
- Otros ingresos patrimoniales: 1.053 €

e) Otros ingresos

Ascienden a 586.242 euros y representan un 1,4% de los ingresos por financiación propia. Entre otros, se incluyen ingresos por trabajos realizados por los distintos centros y servicios universitarios, entre los que se encuentran los correspondientes al aparcamiento en el campus.

f) Reintegros de operaciones cerradas

Ascienden a 52.973 euros. Se trata de cantidades que han sido abonadas por la Universidad de Zaragoza indebidamente y, tras la solicitud de reintegro, se reciben en este ejercicio.

g) Precios públicos

La cantidad asciende a 35.108.122 euros, lo que supone un 83,6% de la financiación propia. Se incluyen todos los ingresos debidos al cobro de tarifas académicas por matrícula en estudios oficiales, pruebas de acceso a mayores de 25 y 45 años, pruebas de acceso a la Universidad, certificados, traslados y compulsas, trabajos fin de grado y expedición de títulos, gastos fijos de matrícula, etc.

Además, se incluyen en este apartado los ingresos obtenidos por:

- Matrícula de Estudios Propios: 1.401.711 €
- Derechos de matrícula otros centros (ICE,

Centro de Lenguas Modernas, Cursos ELE, etc.):	1.011.440 €
• Derechos de Alojamiento, restauración y residencia:	2.213.423 €
• Alquiler de instalaciones	129.290 €
• Tasas oposiciones	71.325 €

Los precios públicos representan el porcentaje mayor del capítulo III de ingresos, suponiendo a su vez la mayor fuente de financiación propia con que cuenta la Universidad de Zaragoza. Destacan dentro de estos ingresos:

• Por pruebas de acceso a la Universidad:	865.552 €
• Por homologación de títulos extranjeros	5.547 €
• Por certificaciones, traslados, compulsas:	269.428 €
• Por trámites de estudios de doctorado:	97.035 €
• Expedición de Títulos oficiales:	1.061.254 €
• Ingresos de gastos fijos de matrículas oficiales:	685.242 €
• Por trámites estudios propios:	53.020 €
• Apertura de expediente grados:	33.249 €
• Precios públicos de matrícula:	
o Tasas académicas en Centros:	18.911.214 €
o Derechos de matrícula doctorado:	337.653 €
o Compensación por alumnos becarios MEC:	6.229.607 €
o Compensación por alumnos becarios Gobierno Vasco:	89.200 €
o Compensación por extensión del beneficio de familia numerosa:	1.642.483 €

En el cuadro B3 se presenta la distribución de los ingresos por tarifas académicas en los Centros de la Universidad durante el ejercicio de 2020.

Cuadro B3. Ingresos por tasas académicas en los Centros de la UZ, ejercicio 2020 (euros)

Centros	Importe	Porcentaje
Facultad de Ciencias	1.610.271	8,51
Facultad de Economía y Empresa	2.648.460	14,00
Facultad de Derecho	1.264.462	6,69
Facultad de Filosofía y Letras	1.347.656	7,13
Facultad de Medicina	1.036.220	5,48
Facultad de Veterinaria	917.787	4,85

Centros	Importe	Porcentaje
Escuela de Ingeniería y Arquitectura	3.927.198	20,77
Facultad de Educación	1.262.882	6,68
Facultad de Ciencias de la Salud	729.883	3,86
Facultad de Ciencias Sociales y del Trabajo	741.359	3,92
Facultad de Ciencias Humanas y de la Educación	596.954	3,16
Escuela Politécnica Superior de Huesca	408.480	2,16
Facultad de Empresa y Gestión Pública	248.929	1,32
Facultad de Ciencias de la Salud y del Deporte	495.765	2,62
Facultad de Ciencias Sociales y Humanas	838.871	4,44
E.U. Politécnica de Teruel	167.181	0,88
Centros Adscritos (compensación según convenios)	548.026	2,90
Otras matrículas ingresadas en cuentas centralizadas	120.830	0,64
Total	18.911.214	100

A continuación se detallan pormenorizadamente los ingresos de Estudios Propios y de Cursos y Seminarios.

Estudios Propios

Son los ingresos obtenidos por la percepción de las tasas aplicadas a los Estudios Propios que se cursan y tramitan en la Universidad de Zaragoza (importes en euros). Estos precios públicos son fijados por el Consejo Social. Su desglose es el siguiente:

Estudio Propio	Importes
306 - M.P. EN INGENIERIA DE LOS RECURSOS HIDRICOS	3.977,24
308 - E.U. EN DERECHO Y REGULACIÓN BANCARIA	1.032,75
309 - ENDOCRINOLOGIA Y METABOLISMO DEL NIÑO Y DEL ADOLESCENTE, M.P.	22.985,00
317 - D.E. EN INVESTIGACION EN AREAS CIENTIFICAS	547,80
324 - D.E. ATENCION TEMPRANA	7.147,68
329 - E.U. EN PSICOMOTRICIDAD Y EDUCACION	-459,00
340 - M.P. EN TRABAJO SOCIAL EN SALUD MENTAL	5.711,00
352 - M.P. EN ORGANIZACION INDUSTRIAL	45.662,67
359 - M.P. EN ENERGIAS RENOVABLES EUROPEO	82.306,58
361 - M.P. EN FISIOTERAPIA MANUAL ORTOPEDICA O.M.T.	94.307,50

Estudio Propio	Importes
367 - M.P. EN OSTEOPATIA ESTRUCTURAL	26.628,38
381 - D.E. EN DIRECCION CONTABLE Y FINANC. DE LA EMPRESA	8.365,20
382 - D.E. EN CONTABILIDAD Y AUDITORIA EN AA.PP. TERRITORIALES	40.419,71
385 - M.P. EN GESTION INTERNACIONAL Y COMERCIO EXTERIOR	84.923,56
418 - D.E.U. EN MICROSISTEMAS E INSTRUMENTACION INTELIGENTE	4.221,25
444 - E.U. LEAN FACTORY MANAGEMENT	755,04
447 - M.P. EN MEDICINA DE URGENCIA Y RESCATE EN MONTAÑA	16.075,45
448 - D.E. ESTUDIOS JAPONESES, DERECHO, SOCIEDAD Y CULTURA	14.982,30
449 - E.U. EN ENDOSCOPIA VETERINARIA	397,50
453 - M.P. EN ADMINISTRACION ELECTRONICA DE EMPRESAS (MeBA)	47.383,00
456 - M.P. EN ENDODONCIA	32.075,60
461 - M.P. EN COOPERACIÓN PARA EL DESARROLLO	13.164,82
462 - D.E. EN LA RESIDENCIA DEL EUROPEAN COLLEGE OF SMALL RUMINANTS HEALTH AND MANAGER	127,50
464 - GESTION EN I+D+I EN LA EMPRESA, EXP UNIV EN	3.135,00
465 - COLOPROCTOLOGIA, MASTER PROPIO	42.678,28
466 - PERIODONCIA E IMPLANTOLOGIA ORAL, MASTER PROPIO	-12,00
467 - MUSEOS: EDUCACION Y COMUNICACION, MASTER PROPIO	3.738,00
468 - M.P. EN DISEÑO Y DESARROLLO DE COMPONENTES DE PLASTICO INYECTADO	6.927,00
469 - C.E.U. EN TECNICAS DE PARTICIPACION CIUDADANA	328,75
491 - MASTER PROPIO EN MUSICOTERAPIA	864,00
499 - C.E.U. EN PROTOCOLO Y CEREMONIAL Y ORGANIZACION DE EVENTOS	9.820,30
617 - ADMINISTRACION DE FINCAS, M.P.	629,00
618 - DIGITALIZACIÓN E INDUSTRIA INTELIGENTE: TECNOLOGIAS INDUSTRIALES, E.U.	288,00
628 - GESTION DE LA EXPERIENCIA DEL CLIENTE, M.P.	16.653,00
638 - COMERCIO INTERNACIONAL, EXPERTO UNIVERSITARIO	3.402,40
639 - CADENA DE SUMINISTRO 4.0, EXPERTO UNIVERSITARIO	6.560,08
644 - ASISTENCIA SANITARIA A LOS ACCIDENTADOS DE TRAFICO, E.U.	368,00

Estudio Propio	Importes
645 - CUIDADOS EN ANESTESIA, E.U.	288,00
646 - DERECHO MIGRATORIO, EXTRANJERÍA Y ASILO, D.E.	13.398,36
647 - DESARROLLO EMPRESARIAL, MASTER PROPIO EN	1.406,17
648 - LOGISTICA: PLANIFICACION Y GESTION ECONOMICA, EXPERTO UNIVERSITARIO EN	-144,00
649 - DIRECCION Y GESTION DE TRANSPORTE DE MERCANCIAS, MASTER PROPIO EN	160,00
653 - INNOVACIÓN Y EVALUACION EN EL AMBITO DE LA INTERVENCION SOCIAL, DIP. ESPEC	56,00
658 - E.U. GESTION INTEGRADA DE PLAGAS AGRICOLAS	12.765,00
659 - D.E.U. RELIGION Y DERECHO EN LA SOCIEDAD DEMOCRATICA	5.581,50
663 - EU GESTION DE LA RESPONSABILIDAD SOCIAL	27.029,34
664 - E.U. EN MERCADOS ENERGETICOS	3.389,55
668 - D.E. EN DIRECCION Y GESTION DE RECURSOS Y SERVICIOS SOCIALES	14.897,75
670 - D.E. EN MINDFULNESS	30.693,78
671 - M.P. EN MINDFULNESS	158.178,00
675 - M.P. EN EDUCACION SOCIOEMOCIONAL PARA EL DESARROLLO PERSONAL Y PROFESIONAL	15.578,20
690 - D.E. EN SUSTAINABLE ENERGY MANAGEMENT	30.693,78
695 - M.P. EN OPERACIONES PRODUCTIVAS Y LOGISTICAS ERP	71.013,32
697 - D.E. EN INTEGRACION DE ENERGIAS RENOVABLES A LA RED	38.757,50
698 - M.P. EN RECURSOS HUMANOS	51.033,75
699 - EDUCACIÓN EN TERRITORIOS RURALES. EXP. UNIV	1.176,32
923 - INTERVENCIONISMO VASCULAR Y NO VASCULAR GUIADO POR IMAGEN, MASTER PROPIO EN	81.784,40
924 - MERCADO INMOBILIARIO, EXPERTO UNIVERSITARIO EN	24.928,41
925 - MERCADO INMOBILIARIO, CERTIFICADO DE EXTENSION UNIVERSITARIA EN	7.228,83
926 - INSTALACIONES DE TRANSPORTE POR CABLE. MASTER PROPIO EN	27.371,44
930 - E.U. EN MEDIACION	18.590,80
943 - M.P. EN INTERVENCION FAMILIAR Y SISTEMATICA	35.970,80
948 - M.P. EN GESTION SOSTENIBLE DEL AGUA	530,40
951 - C.E.U. EN GESTION DE RELACIONES LABORALES	7.174,50
954 - M.P. BIG DATA	-1.440,00

Estudio Propio	Importes
955 - D.E.U. EN GEMOLOGIA	3.523,25
957 - M.P. EN CLINICA DE PEQUEÑOS ANIMALES I	2.737,50
962 - MASTER PROP.LECTURA LIBROS Y LECTORES INFANTILES Y JUVENILES	11.744,41
974 - D.E. EN FILOLOGIA ARAGONESA	5.589,60
981 - M.P. EN CLINICA DE PEQUEÑOS ANIMALES II	2.434,25
987 - D.E.U. EN FORMA. PEDAGOGICA Y DIDACTICA PARA PROFESOR. TECNICO DE F.P.	45.191,36

Formación Permanente: Cursos y seminarios

La cantidad asciende a 1.011.440 euros. Por la impartición de cursos y seminarios principalmente en:

• Centro de Lenguas Modernas	427.782 €
• Cursos de Español como Lengua Extranjera	363.458 €
• Universidad de la Experiencia	53.684 €
• Cursos Extraordinarios	51.715 €
• Instituto Confucio	71.953 €

I.2. FINANCIACIÓN PÚBLICA

La financiación pública recoge las transferencias corrientes y de capital recibidas de la Comunidad Autónoma de Aragón, del Gobierno de España y de las Corporaciones locales para financiar las necesidades estructurales de la Universidad.

La financiación pública representa el 76,9% del conjunto de los ingresos obtenidos por la Universidad. Ahora bien, la existencia de diversas Administraciones en el territorio en que se encuentra ubicada nuestra Universidad hace recomendable un desglose para conocer cuál es el grado de aportación de las mismas.

En el cuadro B4 se presentan las cifras transferidas por cada administración, en 2019 y 2020, diferenciando los ingresos en función de su aplicación a gastos corrientes o de capital.

Cuadro B4. Financiación pública de la UZ (euros)

Concepto	Corrientes	De capital	Total 2020	Total 2019
Administración del Estado	4.664.076	4.492.695	9.156.771	11.224.558
Organismos Autónomos Administrativos	0	0	0	0
Comunidades Autónomas	187.992.970	12.012.810	200.005.780	193.159.239

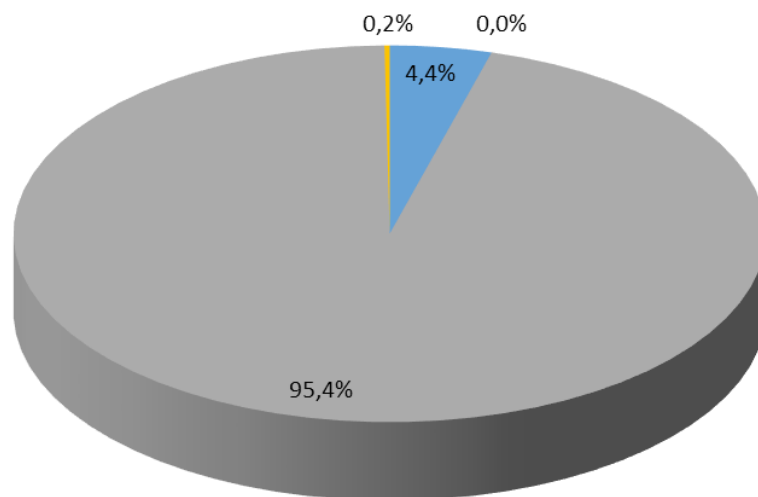
Corporaciones Locales	399.459	70.992	470.451	507.036
Total	193.056.505	16.576.497	209.633.002	204.890.833

Los dos tipos de utilización de los ingresos de procedencia pública, bien sea para gastos corrientes o de capital, están claramente diferenciados, pudiendo apreciarse que los empleados en gastos corrientes suponen 11,6 veces el importe de los consignados para gastos de inversión, 193.056.505 euros frente a 16.576.497 euros.

El gráfico B3 compara ambas contribuciones, siendo la aportación de la Comunidad Autónoma muy superior a la de la Administración del Estado.

Gráfico B3. Financiación pública de la UZ, ejercicio 2020(%)

- Administración del Estado
- Organismos Autónomos Administrativos
- Comunidades Autónomas
- Corporaciones Locales



A continuación se analizará de forma más pormenorizada la financiación de las diversas Administraciones, en función de la división ya establecida entre ingresos que financian gastos corrientes e ingresos que financian gastos de capital.

I.2.1. Financiación pública para gastos corrientes

a) Administración del Estado

Los ingresos suponen un total de 4.664.076 euros y provienen fundamentalmente del Ministerio de Educación y Formación Profesional y del Ministerio de Universidades para financiar ayudas y contratos predoctorales, contratación de personal y de técnicos de apoyo.

b) Comunidades Autónomas

Los ingresos ascienden a 187.992.970 euros, correspondientes en su totalidad a la Comunidad Autónoma de Aragón, que comprende la Transferencia Básica y otras adicionales, destacando los siguientes importes:

• Transferencia Básica:	173.206.192 €
• Contrato Programa Complementos Retributivos PDI:	8.580.917 €
• Para financiar contratos predoc. y personal en formación:	3.796.530 €
• Para Universa:	110.446 €
• Financiación plazas vinculadas:	2.073.191 €
• Para Cátedras:	64.842 €
• Para el Consejo Social:	62.000 €

c) Corporaciones Locales

Los ingresos ascienden a 399.459 € desglosados en:

• Ayuntamiento de Zaragoza:	99.500 €
• Ayuntamiento de Huesca:	1.274 €
• Ayuntamiento de Teruel:	1.400 €
• Diputación Provincial de Zaragoza:	108.596 €
• Diputación Provincial de Huesca:	83.865 €
• Otras corporaciones Locales:	104.824 €

I.2.2. Financiación pública para gastos de capital**a) Administración del Estado**

Los ingresos ascienden a 4.492.695 euros, en su gran mayoría del Ministerio de Asuntos Económicos y Transformación Digital para financiar Proyectos de Investigación y programas de movilidad, incluyendo también importantes cuantías procedentes del FIS.

b) Comunidades Autónomas

Los ingresos se elevan a 12.012.810 euros y corresponden a financiación para infraestructuras y equipamiento (5.371.623 €) y a las ayudas destinadas a grupos de investigación, Institutos Universitarios de Investigación, así como Convenios suscritos con la Universidad de Zaragoza en materia de investigación.

c) Corporaciones locales

Los ingresos ascienden a 70.992 euros y corresponden a varias Corporaciones Locales para financiar proyectos y contratos de investigación.

I.3. FINANCIACIÓN PRIVADA

En este apartado se incluyen los ingresos procedentes de empresas privadas, familias e instituciones sin ánimo de lucro y del exterior, así como la financiación obtenida de los Convenios que la Universidad firma con empresas o instituciones para la realización de trabajos de docencia e investigación.

La financiación privada de la Universidad alcanza el **7,6%** del total.

Se observa un aumento del 111% en las aportaciones de familias e instituciones sin ánimo de lucro. Las aportaciones del exterior disminuyen un 12,7% respecto a 2019 y también se observa una disminución de un 3,3% de los ingresos de empresas privadas.

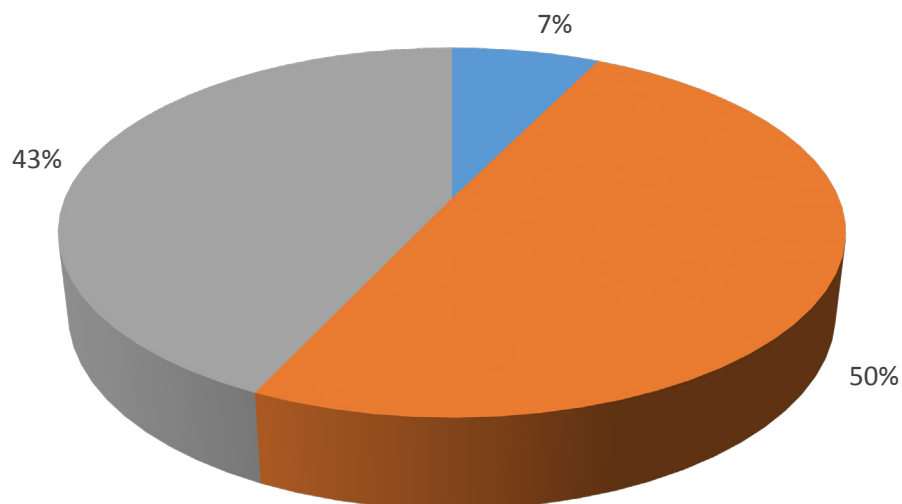
El cuadro B5 y el gráfico B4 presentan, de forma resumida, la composición de la financiación privada de la Universidad, alcanzando la cifra de 20.732.564 euros.

Cuadro B5. Financiación privada de la UZ, ejercicio 2019 y 2020 (Euros)

Conceptos	Corrientes	De capital	Total 2020	Total 2019
De Familias e Instituciones sin ánimo de lucro	580.277	925.565	1.505.842	712.177
Empresas privadas	990.368	9.311.755	10.305.123	10.638.470
Del exterior	3.031.849	5.892.750	8.924.599	10.223.977
Total	4.602.494	16.130.070	20.732.564	21.574.624

Gráfico B4. Financiación privada de la UZ, ejercicio 2020 (%)

■ De Familias e Instituciones sin ánimo de lucro ■ Empresas privadas ■ Del exterior



Se comprueba en el gráfico B4 que, junto a los ingresos procedentes de Empresas Privadas que suponen el 49,7% de la financiación privada, merece destacarse por su importancia el epígrafe ingresos del Exterior con una participación del 43%.

A continuación se analizan aquellos conceptos de ingreso que, por su volumen, suponen una mayor aportación a la financiación privada de la Universidad de Zaragoza.

I.3.1. Empresas privadas

La financiación se eleva a un total de 10.305.123 euros, que representan el 49,7% del total de la financiación privada. Estos ingresos se clasifican en función de su aplicación a gastos corrientes o de capital, de manera que se obtienen los siguientes resultados:

- Ingresos corrientes. Ascienden a 990.368 euros y se corresponden con ingresos de mecenazgo de entidades financieras y de empresas para becas de Universa.
- Ingresos de capital. Suponen 9.311.755 euros, correspondientes en su mayoría a la financiación para Proyectos y Contratos de Investigación gestionados por OTRI.

I.3.2. Exterior

Se refiere a los ingresos que provienen de la Unión Europea, alcanzando un total de 8.924.599 euros, que representan un 43% del total de la financiación privada. De ellos destaca el apartado de capital con un importe de 5.892.750 euros, incluyendo entre otros ingresos los correspondientes a Programas Europeos y Fondos FEDER.

I.4. ACTIVOS FINANCIEROS

Los ingresos son 202.190 euros, que corresponden a la cancelación de una cuenta de inversiones suscrita en el Banco de Santander y relacionada con la Fundación Coris Gruart creada para otorgar premios a los estudiantes de la Facultad de Veterinaria.

I.5. PASIVOS FINANCIEROS

La cantidad asciende a 103.860 euros. Dicha cantidad corresponde a depósitos y fianzas ingresadas por los estudiantes alojados en Colegios Mayores.

II. ANÁLISIS DE LOS GASTOS

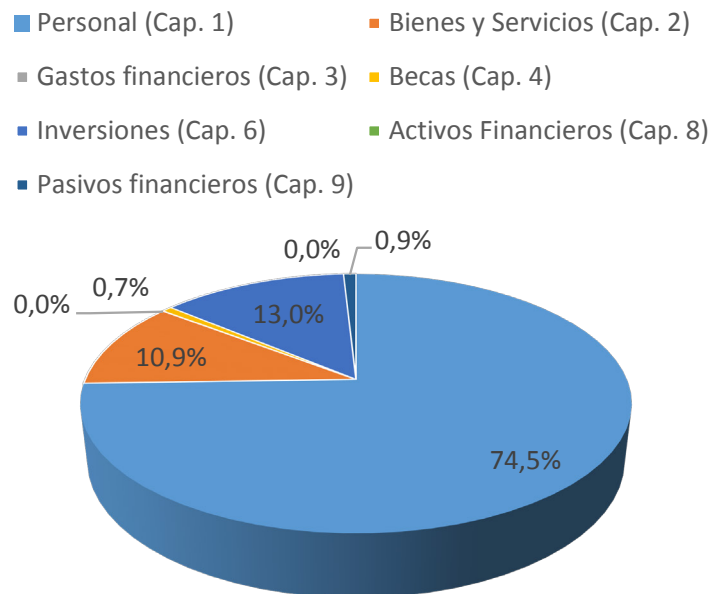
Las grandes cifras sobre la distribución del gasto en los ejercicios 2019 y 2020 se presentan, de forma esquemática, en el cuadro B6, donde se agrupan en función de la finalidad a que han sido aplicadas: gastos de personal, adquisición de bienes consumibles, inversiones, etc., que se corresponde con los diversos capítulos que componen el presupuesto de gastos. La información incluye tanto el montante global de cada apartado como su importancia relativa en el conjunto de los gastos.

Cuadro B6. Distribución del gasto de la UZ (Miles de Euros)

Concepto	Importe 2019	Importe 2020
Personal (Cap. 1)	198.797	202.592
Bienes y Servicios (Cap. 2)	33.349	29.610
Gastos financieros (Cap. 3)	234	92
Becas (Cap. 4)	2.630	1.884
Inversiones (Cap. 6)	33.455	35.364
Activos Financieros (Cap. 8)	0	0
Pasivos financieros (Cap. 9)	3.442	2.375
Total	271.907	271.917

En el gráfico B5 se muestra de forma más clara la distribución del gasto, destacando por encima de cualquier otro el gasto en personal, un 74,5 % del total, seguido a gran distancia por el gasto en inversiones, con un 13 % y en bienes y servicios, con un 10,9 %. Es decir, los gastos de funcionamiento han alcanzado un 85,4 % del total de gastos realizados.

Gráfico B5. Distribución del gasto de la UZ, 2020 (%)



A continuación, procedemos a analizar en detalle cada uno de los capítulos presupuestarios, teniendo en cuenta que las cifras que se manejan corresponden a obligaciones reconocidas netas a 31 de diciembre de 2020; es decir, corresponden a deudas reconocidas por la Universidad hacia terceros, se encuentren éstas liquidadas o pendientes de pago al finalizar el ejercicio.

II.1. GASTOS DE PERSONAL

En los gastos de personal se incluyen las retribuciones que devengan los diferentes tipos de empleados que prestan sus servicios en la Universidad y que podemos agrupar en:

- Funcionarios: se incluye a los funcionarios, tanto de carrera como interinos, de los cuerpos docentes universitarios y del P.A.S.
- Personal laboral: Tanto P.A.S., como P.D.I. contratado y laboral fijo.
- Personal eventual de administración y servicios.
- Otro personal: profesores eméritos.

Dentro de las retribuciones, los incentivos al rendimiento cuentan con un artículo en exclusiva. Junto a las retribuciones figura otro concepto claramente diferenciado, el de cuotas, prestaciones y gastos sociales.

Los gastos de personal ascienden a un total de 202.591.732 euros, lo que supone el concepto de mayor volumen de los gastos de la Universidad, con un 74,5% del total.

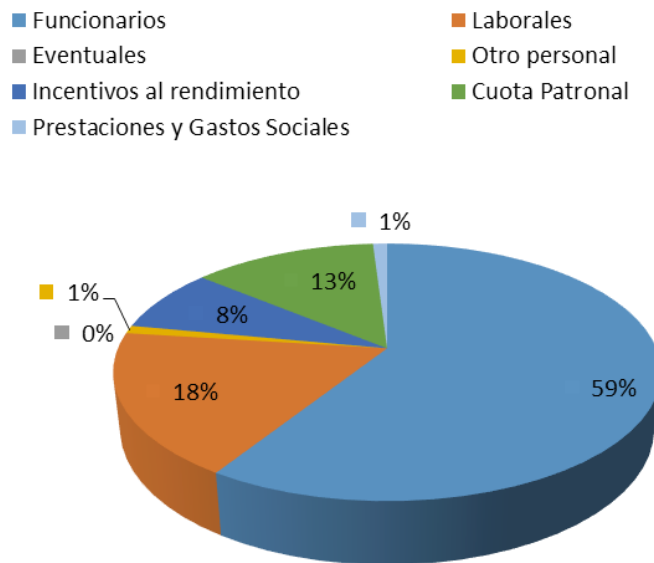
En el cuadro B7 figura la distribución de los gastos en materia de personal, ordenados según los diferentes artículos que forman el Capítulo I del presupuesto de gastos y con la división por tipos de empleados ya señalada. Para una mejor comprensión de los datos, se presentan también en el gráfico B6.

Cuadro B7. Distribución de los gastos de personal, 2019 y 2020 (Miles de Euros)

Concepto	Importe 2019	Importe 2020
Funcionarios	117.080	119.670
Laborales	36.678	36.445
Eventuales	56	83
Otro Personal	1.560	938
Incentivos al Rendimiento	15.140	16.211
Cuota Patronal	26.321	27.239
Prestaciones y Gastos Sociales	1.962	2.005
Total	198.797	202.591

Destaca de forma absoluta el importe correspondiente a las retribuciones básicas y complementarias de los funcionarios, que supone el 59% del total de gastos de personal. Los siguientes conceptos en importancia son personal laboral con el 18% y cuota patronal con el 13%.

Gráfico B6. Distribución de los gastos de personal, 2020 (%)



Los incentivos al rendimiento alcanzan un 8 %, incluyendo este concepto los sexenios de investigación y los complementos retributivos autonómicos por docencia, investigación y dedicación.

Los quinquenios docentes, que ascienden a 10.946.069 €, se incluyen en las retribuciones de funcionarios y laborales, ya que se perciben como complementos específicos del personal docente.

El incremento del gasto de personal respecto al ejercicio anterior, que supone un 1,9%, se debe fundamentalmente al aumento de las retribuciones de los empleados públicos, así como al incremento de los pagos a personal laboral con financiación externa, de la cuota patronal de seguridad social y de los deslizamientos retributivos.

II.2. GASTOS DE FUNCIONAMIENTO

En este capítulo se agrupan los gastos ocasionados por la adquisición de bienes corrientes y de funcionamiento y por la contratación de servicios que la Universidad necesita que se realicen para el funcionamiento de los diferentes Centros, Servicios y otras Unidades que la componen.

Los gastos para el ejercicio 2020 alcanzan la cantidad de 29.610.119 €, lo que supone el 10,9% del total de los gastos ejecutados para este ejercicio, distribuidos conforme a lo que se indica en el cuadro B8, donde, siguiendo el esquema de los diferentes conceptos presupuestarios incluidos en el Capítulo 2 del presupuesto de gastos, se da información de los mismos.

Cuadro B8. Distribución de los gastos de funcionamiento, 2019 y 2020 (Miles de Euros)

Concepto	Importe 2019	Importe 2020
Arrendamientos	140	104
Reparaciones, mantenimiento y conservación	3.853	4.231
Material, suministros y otros	25.342	22.000

Indemnizaciones por razón del servicio	1.455	938
Fondos bibliográficos	2.558	2.337
Total	33.348	29.610

Los gastos por arrendamiento de pisos y locales y, fundamentalmente, de maquinaria, representan una cantidad apenas reseñable del 0,35 %.

Los gastos en reparaciones, mantenimiento y conservación, donde se incluyen los contratos de mantenimiento, tanto de edificios como de mobiliario, equipamiento ofimático y otros equipos y aparatos como ascensores, calefacción, etc., alcanzan un 14,29 % del total, con 4.230.958 €.

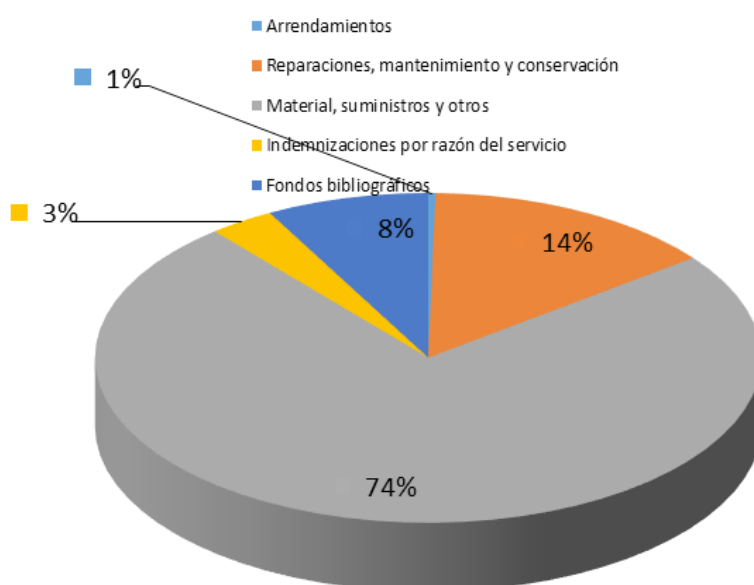
De igual forma, se han considerado en este apartado, dada su adscripción presupuestaria, los gastos por indemnizaciones en razón del servicio, que alcanzan 938.282 € y donde se incluyen dietas y gastos de locomoción de la coordinación de Bachillerato y Selectividad, de tribunales de plazas de profesorado y de tesis doctorales, de PAS y gastos ocasionados por las reuniones de Departamentos, Órganos de Gobierno y Claustro, que suponen un 3,17 % del total.

Los gastos en fondos bibliográficos (libros y revistas científicas) alcanzan un 7,89 %, con 2.337.016 €.

Por último, los gastos en adquisición de materiales de oficina, papel, suministros (electricidad, combustible, etc.), teléfono, así como los correspondientes a las contrataciones con otras empresas que prestan servicios a la Universidad de Zaragoza (limpieza, vigilancia, comedores, etc.) y otros gastos (incluidos seguros, asistencia jurídica, etc.) suponen 22.000.191 €. Este apartado es el más importante, con un 74,3 % del total, tal como se muestra en el gráfico B7.

Es preciso señalar que, comparando los gastos con los del ejercicio 2019, se ha producido una disminución que representa un 11,21%.

Gráfico B7. Distribución de los gastos de funcionamiento, 2020 (%)



II.3. GASTOS FINANCIEROS

Como gastos financieros se incluyen los intereses que tiene que abonar la Universidad a las entidades financieras con la que tiene concertado créditos a corto plazo para atender necesidades urgentes de Tesorería, el pago de intereses de demora por el retraso en el pago a proveedores y otras comisiones bancarias.

Suponen un montante de 92.341 €, distribuido de la siguiente forma:

• Intereses de créditos a corto plazo:	7.201 €
• Intereses de avales:	28.243 €
• Intereses de demora:	26.771 €
• Comisiones bancarias:	30.126 €

En este apartado se ha experimentado una disminución del 60,5 % respecto al año anterior, debido a la mejora de los plazos de pagos a proveedores y, por tanto, de la morosidad, lo que ha supuesto un descenso importante de las cantidades abonadas en concepto de intereses de demora a los proveedores, así como al mantenimiento de las condiciones de prudencia financiera aplicadas por las entidades financieras.

II.4.BECAS

Se incluyen en este apartado las aportaciones que realiza la Universidad de Zaragoza de sus fondos para la concesión de becas a estudiantes, cantidad que en este ejercicio ha alcanzado la cifra de 1.884.234 €.

Merecen mención, por su importancia, los siguientes apartados:

• Becas gestionadas por UNIVERSA para la realización de prácticas de formación en empresas:	601.945 €
• Becas gestionadas por la Sección de Relaciones Internacionales para intercambio de estudiantes en diversos programas:	473.922 €
• Ayudas al estudio de la Universidad de Zaragoza:	404.688 €
• Ayudas y becas de gestión dirigidas a que estudiantes se formasen en diversas actividades que se llevan a cabo en las Unidades o Servicios de la Universidad de Zaragoza:	307.941 €

II.5. GASTOS DE CAPITAL

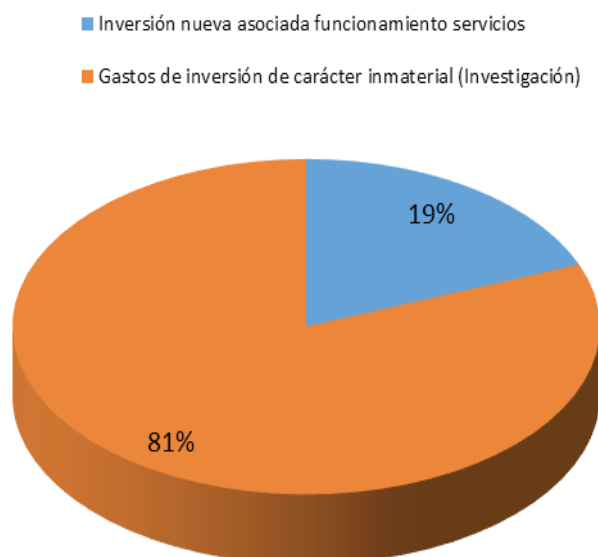
Se agrupan en este epígrafe los conceptos que figuran en el Capítulo 6 del presupuesto de gastos. Se consideran como tales aquellos que suponen una inversión, ya sea material (obras, equipamiento) o inmaterial (investigación).

En el cuadro B9 y en el gráfico B8 se presenta un desglose de este tipo de gastos que, en conjunto, suponen 35.364.109 €, distribuidos en dos grandes apartados.

Cuadro B9. Distribución de los gastos de capital, 2019 y 2020 (miles de Euros)

Concepto	Importe 2019	Importe 2020
Inversión nueva asociada funcionamiento servicios	3.493	6.706
Gastos de inversión de carácter inmaterial (Investigación)	29.962	28.658
Total	33.455	35.364

La parte más importante del gasto corresponde a los gastos de inversión de carácter inmaterial: aquí se incluyen los gastos correspondientes a los proyectos y contratos de investigación. Se alcanzan en este concepto 28.657.970€, un 81 % del gasto de capital.

Gráfico B8. Distribución de los gastos de capital, 2020 (%)

Los gastos de inversión de carácter inmaterial (Investigación) se desglosan principalmente de la siguiente manera:

• Gastos generales de Investigación:	2.769.962 €
• Gastos personal contratado con cargo a proyecto/contrato investigación:	15.920.627 €
• Dietas personal investigación:	681.441 €
• Movilidad investigación:	152.210 €
• Material inventariable:	4.712.021 €
• Fondos bibliográficos:	66.275 €
• Otros gastos:	4.233.752 €
• Honorarios y proyectos:	102.053 €

II.6. ACTIVOS FINANCIEROS

En este epígrafe figuran los desembolsos efectuados por la ampliación de participaciones en empresas o entidades. En el ejercicio de 2020 están incluidos 240€ en este apartado, que corresponde a una ampliación de capital en el Centro Europeo de Empresas e Innovación de Aragón (CEEI Aragón).

II.7. PASIVOS FINANCIEROS

Los pasivos financieros ascienden al importe de 2.374.712 €, desglosados de la siguiente forma:

- Amortización de préstamos y anticipos reembolsables a largo plazo concedidos por administraciones públicas (FEDER e INNOCAMPUS): 174.659 €
- Amortización de préstamos a corto plazo concedidos por entidades de crédito: 2.000.000 €
- Devolución de depósitos y fianzas efectuados a estudiantes de Colegios Mayores: 200.053 €

II.8. GASTO DETALLADO EN PROGRAMAS

Atendiendo a la estructura funcional del gasto de la Universidad de Zaragoza, es posible su clasificación conforme a los objetivos o programas entre los que se distribuye el presupuesto.

Los Programas de la Universidad de Zaragoza son los siguientes:

PROGRAMA DE BIBLIOTECAS (422-B), dirigido a conservar e incrementar los fondos bibliográficos necesarios para la investigación, la docencia y la información en general y ponerlos al servicio de la Comunidad Universitaria.

PROGRAMA DE CONSEJO SOCIAL (422-C), destinado a dar el soporte administrativo necesario para el cumplimiento de las funciones propias del Consejo Social.

PROGRAMA DE DOCENCIA (422-D), dirigido a satisfacer las necesidades de actividad docente de la Comunidad Universitaria, con la finalidad de proporcionar formación y preparación en el nivel superior de la educación.

PROGRAMA DE ESTUDIANTES (422-E), dirigido a gestionar y distribuir los recursos de las actividades, servicios y ayudas destinadas de forma directa para los estudiantes de la Universidad.

PROGRAMA DE PASIVOS FINANCIEROS (422-F), creado para registrar los gastos producidos por los intereses generados por las operaciones de endeudamiento a corto y largo plazo, intereses de demora y las cantidades destinadas a amortización de préstamos concedidos a la Universidad de Zaragoza por entes del Sector Público o por entidades financieras.

PROGRAMA DE GESTIÓN (422-G), destinado a mantener y desarrollar la información de soporte y gestión administrativa necesaria para el cumplimiento de los fines de la Universidad.

PROGRAMA DE INVESTIGACIÓN (541-I), dirigido a prestar especial apoyo al desarrollo científico, técnico, cultural y artístico de la Universidad.

PROGRAMA DE MANTENIMIENTO E INVERSIONES (422-M), cuyo objetivo es permitir que los Centros Universitarios lleven a cabo su actividad en lo relacionado con el mantenimiento de los edificios, la limpieza y vigilancia de sus instalaciones y, en general, todo lo necesario para la correcta utilización de los mismos, así como la construcción de nuevas infraestructuras y edificios, rehabilitación de instalaciones, realización de obras menores y dotación para equipamiento de los mismos.

PROGRAMA DE PERSONAL (422-P), programa instrumental que se dirige a recoger la totalidad del coste de personal de la Universidad, incluyendo tanto el personal docente e investigador como el personal de administración y servicios.

PROGRAMA DE SERVICIOS (422-S), dirigido a organizar, prestar y desarrollar con eficacia y eficiencia servicios de asistencia a la Comunidad Universitaria y actividades complementarias a la docencia.

Siguiendo esta clasificación y según la contabilidad presupuestaria, los gastos realizados a lo largo de 2020 se han distribuido de la siguiente forma:

Cuadro B10. Distribución de los gastos por programas presupuestarios.

Programas de gasto	Gasto 2020	%
422B Biblioteca	2.356.701	0,87
422C Consejo Social	36.539	0,01
422D Docencia	6.110.739	2,25
422E Estudiantes	2.875.916	1,06
422F Gestión Financiera	2.267.001	0,83
422G Gestión Universitaria	1.675.545	0,62
422M Mantenimiento e Inversiones	22.586.836	8,31
422P Personal	202.143.335	74,34
422S Servicios	3.280.584	1,21
541I Investigación	28.584.293	10,51
Total	271.917.489	100

Como se ha indicado al describir los diferentes programas de gasto, el relativo a personal (422-P) es un programa instrumental que se dirige a recoger la totalidad de los costes de personal de la Universidad, de forma que la información presupuestaria no puede recoger adecuadamente el gasto de personal en atención a los objetivos presupuestarios, ya que presentaría serias dificultades la contabilización correcta de la distribución individual de las nóminas del personal docente e investigador en los programas de docencia, investigación y gestión, así como de la nómina del personal de administración y servicios en cada uno de los programas de gasto.

Por lo tanto, se han considerado los criterios utilizados y los datos disponibles en la información de contabilidad analítica de la Universidad de Zaragoza correspondientes al año 2020. Se proyecta el porcentaje de reparto de los gastos de personal docente e investigador y de PAS de 2020 entre las actividades de docencia, investigación y gestión.

De esta forma, es posible informar acerca de la distribución del gasto de personal entre el resto de programas, lo que permite ofrecer una visión más completa del gasto ejecutado en función de los objetivos perseguidos por la institución. Teniendo en cuenta estas apreciaciones, el gasto realizado es el que aparece en el cuadro B11, pudiendo observarse que el gasto correspondiente al programa de docencia representa el mayor porcentaje (49,28%), seguido del programa de investigación (27,02%), mientras que el menor porcentaje se gasta en el programa de Consejo Social (0,06%), seguido del programa de gastos financieros (0,83%).

Cuadro B11. Distribución de los gastos por programas (Contabilidad Analítica)

Programas de gasto	Total	%
422B Biblioteca	3.715.683	1,37
422C Consejo Social	172.848	0,06
422D Docencia	133.995.791	49,28
422E Estudiantes	3.864.645	1,42
422F Gestión Financiera	2.267.001	0,83
422G Gestión Universitaria	26.185.993	9,63
422M Mantenimiento e Inversiones	24.976.296	9,19
422S Servicios	3.280.583	1,21
541I Investigación	73.458.649	27,02
Total	271.917.489	100

ANEXO III.

CUADROS DE DATOS GLOBALES

ANEXO III. CUADRO DE DATOS GLOBALES

3.1 GASTOS DE CENTROS

En la línea seguida en los últimos años, se incluyen cuadros que indican los gastos en cifras absolutas, detallando a nivel de subconcepto económico de las cantidades gastadas, e incluyendo tanto los gastos descentralizados realizados por las propias Unidades como los centralizados gestionados por los Servicios Centrales con cargo a los créditos de cada Unidad.

Se recuerdan los conceptos presupuestarios de gasto utilizados para la realización de dichas tablas:

203.00 Gastos Arrendamiento de maquinaria, instalaciones e utillaje	223.01 Gastos de vehículos alquilados
212.00 Gastos para la conservación y mantenimiento de edificios	224.00 Primas de seguros
213.00 Gastos para la conservación y mantenimiento de maquinaria, instalación y utillaje	226.00 Gastos generales y de funcionamiento
215.00 Reparaciones y conservación de mobiliario y enseres de oficina	226.01 Atenciones protocolarias
216.00 Reparaciones y conservación de equipos informáticos	226.02 Publicidad y Servicio de prensa
216.02 Equipos informáticos multiuso	226.06 Pagos por conferencias, cursos, traducciones
220.00 Material de oficina ordinario no inventariable	226.11 Reposición de mobiliario y enseres
220.01 Prensa, revistas y otras publicaciones (excepto fondos de biblioteca)	226.12 Reposición de equipamiento informático
220.02 Material informático no inventariable	226.15 Reposición de maquinaria y utillaje
221.03 Combustible	227.09 Otros trabajos realizados por empresas
221.05 Productos alimenticios	230.01 Dietas y locomoción de personal
221.06 Material fungible de laboratorio, fotografía, reactivos, etc.	270.01 Libros
221.08 Suministro de material deportivo	270.02 Revistas
222.00 Comunicaciones telefónicas	480.01 Ayudas al estudio
222.01 Comunicaciones postales	480.04 Otras becas y ayudas
222.02 Comunicaciones telegráficas	622.00 Pequeñas reformas o adecuación de espacios
223.00 Gastos de vehículos propios y seguros de los mismos	

En el cuadro C1 se observa la distribución de los gastos por Centros en cifras absolutas.

Cuadro C1. DISTRIBUCIÓN DEL GASTO EN CENTROS (en cifras absolutas)

UP	100	101	102	103	104	105	106	110	113
CONCEPTO	Fac. de Ciencias	Fac. de Economía y Empresa	Fac. de Derecho	Fac. de Filosofía y Letras	Fac. de Medicina	Fac. de Veterinaria	E. Ingeniería y Arquitectura	Fac. de Educación	Fac. de Ciencias de la Salud
203.00									
212.00			201				846		
213.00		733				1.520			
215.00	1.706	819	3.720	44		1.300			1.400
216.00									
216.02				1.383	550			429	
220.00	5.211	1.569	1.134	3.997	807	1.916	1.537	3.206	2.140
220.01			3.219	1.685					899
220.02	3.247	1.487	1.972	9.347	620	497	4.036	2.643	398
221.03									
221.06					1.050	3.599	9		32
221.08									
222.01	2.735	2.151	5.612	9.006	2.353	2.040	1.947	5.072	2.248
223.00				1.008		1.705			
223.01						35.756			
224.00			65			78			
226.00	11.912	15.796	8.354	18.221	12.188	21.540	44.655	15.057	2.646
226.01	876		1.377	279	1.129	158	275	318	66
226.02		918							
226.06	2.150	485	4.367	2.905	300	371	2.695	2.918	1.298
226.11		1.518	318	1.897	14.020	152	15.003	1.298	872
226.12	9.704	4.803	5.215	18.953	6.400	377	47.266	7.753	11.590
226.14				3.145					
226.15	2.068	2.138	2.792	5.483	39.743	1.655	5.358	7.843	4.775
227.09	433								
230.01	710	600	1.033	4.439	68	9.416	269	1.600	
270.01	2.406	7.652	11.085	11.540	9.151	3.919	10.464	5.060	5.938
270.02									1.080
480.04		4.179							
Total	43.158	44.847	50.463	93.331	88.377	85.998	134.359	53.198	35.383

Cuadro C1. DISTRIBUCIÓN DEL GASTO EN CENTROS (continuación)

114	120	122	123	125	130	132	161	560	TOTAL
Fac. de CC. Sociales y del Trabajo	Fac. de CC. Humanas y de la Educación	Escuela Politécnica Superior	Fac. Empresa y Gº Pública	Fac. de CC. de la Salud y Deporte	Fac. de Ciencias Sociales y Humanas	E.U. Politécnica de Teruel	Instituto de Ciencias de la Educación	Centro de Lenguas Modernas	
				5.016	1.285				6.300
		5.131							6.177
		277		34					2.564
	176	4.228			100	2.980			16.473
			98						98
	391						298		3.051
1.410	1.207	941	1.128	2.580	844	153	524	1.205	31.507
3.247	963		43				489		10.545
3.075	1.127	2.913	677	2.217	1.766	586	629	847	38.083
		152							152
		1.987		2.404		31			9.112
				608					608
1.349	908	1.035	408	456	2.083		477		39.880
									2.713
		10.525	754	5.118					52.153
120			48	1.767					2.078
2.146	5.653	34.633	6.938	11.106	7.698	2.999	1.039	14.735	237.316
	18			79					4.576
			2.613		3.211	2.162		3.160	12.064
4.624		4.381	1.218		6.153		10.298	2.001	46.164
717	494	1.196		953	11.729		325		50.491
5.008	8.659	12.509	3.801	8.249	3.376	2.600		14.388	170.652
									3.145
172	1.224	10.908	569	5.612	2.410	2.990		60	95.799
									433
727	346	4.093	2.983	3.135	1.694		889	884	32.886
6.091	1.356	66	1.064	977	1.559			1.448	79.775
									1.080
10.000	740								14.919
38.685	23.263	94.974	22.342	50.312	43.908	14.501	14.967	38.728	970.793

3.2 GASTOS DE LIMPIEZA

En el cuadro C2 se observa el desglose de los gastos de limpieza por Centros, con un aumento respecto a 2019 del 0,3%, justificado por los ajustes realizados en la contratación del servicio.

Cuadro C2. Gastos Limpieza de Centros y Servicios (Importe euros)

Centro	2019	2020
EDIFICIO INTERFACULTADES y SERV. GENERALES	389.142	301.677
EDIFICIO PARANINFO	183.090	212.663
FACULTAD DE CIENCIAS	738.759	881.826
FACULTAD DE ECONOMIA Y EMPRESA	392.000	348.435
FACULTAD DE DERECHO	290.467	299.253
FACULTAD DE FILOSOFÍA y LETRAS*	96.364	103.907
FACULTAD DE MEDICINA	333.283	404.892
FACULTAD DE VETERINARIA- HOSP C.V. – LAB. ENCEF	540.946	595.734
E.I.N.A. EDIFICIO TORRES QUEVEDO	458.603	497.023
E.I.N.A. EDIFICIO ADA BYRON	237.756	247.645
E.I.N.A. EDIFICIO BETANCOURT	397.540	472.778
FAC. ECONOMIA Y EMPRESA EDIFICIO NORMANTE	137.878	142.006
EDIFICIO MULTIUSOS (edificio San Juan Bosco) **	124.436	101.136
EDIFICIO MODULAR (edificio prefabricado en 2019 para el personal de la Facultad de Filosofía y Letras)	20.036	12.123
FACULTAD DE EDUCACION (edificio nuevo)	254.159	303.062
FACULTAD DE CIENCIAS DE LA SALUD	91.805	69.617
FACULTAD CC. SOCIALES Y DEL TRABAJO	138.770	103.907
FACULTAD DE CC. HUMANAS Y EDUCACIÓN. HUESCA	75.464	85.202
FACULTAD DE CC. DE LA SALUD Y DEPORTE HUESCA y EDIFICIO ODONTOLOGÍA	111.513	118.756
ESCUELA POLITÉCNICA SUPERIOR. HUESCA	171.931	167.671
FAC.DE EMPRESA Y GESTION PUBLICA DE HUESCA y VICERRECTORADO	94.447	98.505
PABELLÓN POLIDEPORTIVO RIO ISUELA	53.960	54.356
FACULTAD DE CC. SOCIALES Y HUMANAS. TERUEL	72.258	56.219
E.U. POLITECNICA. TERUEL	59.230	65.476
VICERRECTORADO DE TERUEL	15.501	17.519
EDIFICIO BELLAS ARTES DE TERUEL	72.074	83.538
I.C.E.	48.928	36.021
COLEGIO MAYOR PEDRO CERBUNA	395.378	222.361
COLEGIO MAYOR SANTA ISABEL	190.007	116.030
COLEGIO MAYOR RAMÓN ACÍN (HUESCA)	116.088	109.574
COLEGIO MAYOR PABLO SERRANO (TERUEL)	123.224	120.903
RESIDENCIA UNIVERSITARIA DE JACA	70.610	62.486

INSTALACIONES DEPORTIVAS	120.071	96.287
EDIFICIO CERVANTES	39.987	32.558
C. SERVICIOS Y LABORATORIOS INV BIOMEDICAS	19.699	16.279
EDIFICIO INSTITUTOS RIO EBRO	250.208	269.812
EDIFICIO CIRCE	21.543	38.099
EDIFICIO UNIVERSA	7.279	8.312
Total	6.954.434	6.973.653

*Los costes de 2019 y 2020 sólo incluyen la Biblioteca María Moliner ya que el resto se encuentra en obras.

**Los costes de 2019 y 2020 incluyen la ocupación del edificio por parte del personal de Filosofía y Letras

3.3 GASTOS EN PUBLICACIONES PERIÓDICAS

El cuadro C3.1 traduce a volumen económico el gasto en publicaciones periódicas en soporte papel de los diferentes Centros de la Universidad de Zaragoza

Cuadro C3.1 Volumen Económico de Gasto en Publicaciones Periódicas por Centro 2020 Soporte Papel (Importe euros)

Centro	Gasto en Soporte papel
FACULTAD DE CIENCIAS	3.232,43
FACULTAD DE ECONOMIA Y EMPRESA	2.840,93
FACULTAD DE DERECHO	17.072,01
FACULTAD DE FILOSOFÍA Y LETRAS	8.042,64
FACULTAD DE MEDICINA	3.764,02
FACULTAD DE VETERINARIA	4.674,02
BIBLIOTECA HYPATIA DE ALEJANDRIA (EINA)	4.821,44
FACULTAD DE EDUCACIÓN	1.527,45
BIBLIOTECA DEL CAMPUS DE TERUEL	1.641,84
FAC. DE CC. DE LA SALUD Y EL DEPORTE HUESCA	512,00
FAC. DE CC. HUMANAS Y DE LA EDUCACION	1.389,20
FACULTAD DE CIENCIAS DE LA SALUD	798,38
FACULTAD DE CIENCIAS SOCIALES Y DEL TRABAJO	629,03
ESCUELA POLITÉCNICA SUPERIOR. HUESCA	878,91
FACULTAD DE EMPRESA Y GESTION PUBLICA	2.795,69
BIBLIOTECA GENERAL	115,00
BIBLIOTECA CAI	952,52
ARCHIVO UNIVERSITARIO	75,00
CENTRO UNIVERSITARIO DE LENGUAS MODERNAS	1.117,64
OTROS SERVICIOS (CONTROL INTERNO, NÓMINAS, PREVENCIÓN)	214,17
Total	57.094,65

**Cuadro C3.2 Volumen Económico de Gasto en Publicaciones Periódicas 2020
Formato Electrónico por Macroáreas (Importe euros)**

Macroáreas	Bases de Datos	Publicaciones electrónicas	Libro electrónico
Humanidades	25.884,52	9.710,53	4.179,55
Biomedicina	7.224,90	215.772,79	14.113,77
Ciencias	97.219,54	311.050,29	
Sociales	106.934,37	44.797,98	4.789,19
Tecnología	3.861,00	184.701,98	
Multidisciplinar	188.196,95	1.192.387,43	13.925,00
Total	429.321,28	1.958.421,00	37.007,51

3.4 CONSUMO ELECTRICIDAD

El cuadro C4 resume el gasto en euros y los kWh consumidos por los diferentes centros y servicios de Zaragoza, Huesca y Teruel durante el año 2020.

La información que aparece seguidamente se incluye en un informe elaborado por la Unidad Técnica de Construcciones y Mantenimiento, basado en el estudio del consumo de electricidad de la Universidad de Zaragoza desde enero hasta diciembre y que presenta algunas diferencias con la información contable, ya que ésta se obtiene de los datos de la facturación registrada en el ejercicio, que puede incluir consumos del ejercicio anterior y no computar algunos que se facturan en el siguiente.

Durante el año 2020 el comportamiento del consumo eléctrico de la Universidad de

Zaragoza se ha visto claramente influenciado por el COVID-19, y el confinamiento sufrido. Por ello, ha experimentado una reducción del consumo de electricidad de 2.814.259,04 kWh, lo que supone un decremento del 10,97% respecto del ejercicio anterior.

El gasto en electricidad también se ha visto reducido respecto al año pasado, ya que el impacto económico de la pandemia sobre el precio de la electricidad y la reducción de la potencia contratada en los edificios en el periodo de confinamiento se traslada en un decremento del gasto de un 20,06% respecto al año anterior.

Por campus, la variación de consumo de electricidad kWh de 2020, respecto de 2019, queda como sigue.

o Campus Río Ebro	-9,94%.
o Campus San Francisco	-10,52 %
o Campus Paraninfo	-23,24%
o Campus F. de Veterinaria	-7,63%
o Campus de Huesca	-16,53%
o Campus de Teruel	-3,61%

Cuadro C4. Consumo de Electricidad en Centros y Servicios 2020

Edificio / Centro / Servicio	Kwh	Euros
Institutos de Investigación, I+D	4.885.972	453.219,05
CEMINEM I	47.975	4.450,08
CEMINEM II	4.151	385,03
Edificio Torres Quevedo (EINA)	1.018.233	139.976,53
Edificio Ada Byron (EINA)	773.667	106.355,95
Edificio Betancourt (EINA)	1.700.033	244.316,71
Lorenzo Normante (F. de Economía y Empresa)	586.762	106.384,18
Edificio CIRCE	89.071	15.807,53
TOTAL CAMPUS RÍO EBRO	9.105.863	1.070.895,06
Edificio de Físicas (F. de Ciencias)	1.840.155	210.815,21
Edificio de Químicas (F. de Ciencias)	747.968	85.690,01
Edificio de Geológicas (F. de Ciencias)	414.284	47.086,55
Edificio de Matemáticas (F. de Ciencias)	1.009.064	114.687,98
Servicio de Actividades Deportivas	182.216	20.710,27
Unidad Técnica de Construcciones	44.694	5.079,88
Facultad de Educación	421.221	59.852,75
Facultad de Derecho	636.139	90.391,18
Facultad de Filosofía	0	0,00
ICE	302.880	43.037,29
Facultad de Medicina	824.788	111.670,41
C.M.U. Pedro Cerbuna	246.365	33.356,10
Interfacultades - Rectorado	472.763	64.738,15
Interfacultades II	20.628	2.344,56
Facultad de Ciencias de la Salud	164.307	27.251,98
Facultad de Ciencias Sociales	136.211	22.740,72
C.M.U. Santa Isabel	137.013	19.739,11
Biblioteca CAI	30.390	6.312,58
Edificio Cervantes	40.542	7.795,84
Edificio de Información	20.013	3.559,08
UNIVERSA	41.860	8.877,42
Edificio de Servicios	12.610	2.437,06
Residencia de Profesores	32.472	4.614,01
Agencia de viajes	575	262,19
Filosofía y letras Central (antiguo magisterio)	48.133	5.470,64
TOTAL CAMPUS SAN FRANCISCO	7.827.291	998.520,97

ANEXO III. CUADROS DE DATOS GLOBALES

Edificio Paraninfo	460.269	65.943,28
Facultad de Economía y Empresa	825.815	118.315,33
TOTAL CAMPUS PARANINFO	1.286.084	184.258,61
Facultad de Veterinaria	1.053.385	127.919,87
Hospital de Veterinaria	1.492.064	158.918,20
TOTAL CAMPUS F. DE VETERINARIA	2.545.449	286.838,07
Escuela Politécnica Superior de Huesca	427.690	54.451,24
Empresariales - Residencia de Niños Huesca	300.166	46.694,14
Polideportivo - Vicerrectorado de Huesca	242.374	35.959,07
F. Ciencias de la Salud y el Deporte	74.975	11.563,31
C.M.U. Ramón Acín	50.748	9.833,68
Odontología	102.503	15.372,50
F. de Ciencias Humanas y de la Educación II	61.013	10.112,15
F. de Ciencias Humanas y de la Educación I	16.766	3.496,64
Residencia de Jaca	40.353	8.881,97
Jaca (Chalet)	1.673	538,41
TOTAL CAMPUS DE HUESCA	1.318.261,00 €	196.903,11
C.E. Teruel	333.454	35.336,20
C.M.U. Pablo Serrano	334.790	41.515,61
Bellas Artes	84.169	14.977,46
TOTAL CAMPUS DE TERUEL	752.413	91.829,27
Total	22.835.361	2.829.245,09

3.5 GASTO DE TELÉFONO

Los datos de gasto desglosado por Centros durante los años 2019 y 2020 son los siguientes:

Cuadro C5. Gasto de Teléfono Centros (Importe en euros)

Centro	2019	2020
FACULTAD DE CIENCIAS	2.540	2.360
FACULTAD DE ECONOMIA Y EMPRESA	3.083	2.649
FACULTAD DE DERECHO	2.274	1.963
FACULTAD DE FILOSOFÍA Y LETRAS	2.909	2.557
FACULTAD DE MEDICINA	2.263	1.916
FACULTAD DE VETERINARIA	2.539	2.219
ESCUELA DE INGENIERIA Y ARQUITECTURA	5.223	4.596

FACULTAD DE EDUCACION	1.919	1.707
FACULTAD DE CIENCIAS DE LA SALUD	961	860
FAC. CIENCIAS SOCIALES Y DEL TRABAJO	1.110	1.070
FAC. DE CC. HUMANAS Y EDUC. HUESCA	1.387	1.261
ESCUELA POLITÉCNICA SUPERIOR. HUESCA	2.629	2.354
FAC. DE EMPRESA Y GESTION PUBLICA	874	939
FAC. DE CC. SALUD Y DEPORTE. HUESCA	1.881	1.430
FAC. DE CC. SOCIALES Y HUMANAS. TERUEL	1.380	1.258
E.U. POLITÉCNICA. TERUEL	645	556
I.C.E.	1.453	1.200
CENTRO UNIV. DE LENGUAS MODERNAS	1.450	1.380
Total	35.069	32.275

3.6 GASTO DE VIGILANCIA

El cuadro C6 muestra el gasto de vigilancia que se produce en la Universidad de Zaragoza durante los años 2019 y 2020. La información se ha repartido por zonas para facilitar su comprensión. Se ha originado un aumento del gasto respecto al año anterior del 18,26 %, debido al incremento de costes salariales derivados de la negociación del convenio colectivo de los vigilantes de seguridad, así como por la aprobación del Real Decreto en el que se fijó el SMI para 2020 y que afectaba especialmente a los servicios auxiliares.

Cuadro C6. Gasto de Vigilancia (Importe en Euros)

Denominación	2019	2020
Campus Plaza San Francisco	397.391	531.760
Campus Veterinaria	121.157	143.810
Campus Paraninfo	176.356	197.561
Campus Río Ebro	355.127	460.355
Campus de Huesca	237.249	291.648
Colegio Mayor Pedro Cerbuna	57.973	42.299
Colegio Mayor Santa Isabel	47.150	41.851
Colegio Mayor Ramón Acín	41.842	31.485
Residencia de Jaca	20.283	13.607
Campus de Teruel	97.705	120.303
Sala de Filología	21.671	39.414
Sala Facultad de Educación	65.892	48.124
Museo del Fuego	46.637	37.700
Museo de Ciencias Naturales	22.179	19.424
Total	1.707.613	2.019.341

3.7 CONSUMO COMBUSTIBLE

El cuadro C7 ofrece información del consumo de combustible para calefacción en Centros y Servicios de la Universidad de Zaragoza, durante 2020. Incluye tanto los datos de consumo relativos a gasóleo C en Zaragoza y Huesca, como el consumo de gas natural y los importes pagados que corresponden, según los datos facilitados por la Unidad Técnica de Construcciones y Mantenimiento.

Cuadro C7. Consumos Combustible para Calefacción y ACS en la Universidad de Zaragoza 2020

CONSUMO DE GASÓLEO EN EDIFICIOS, CENTROS Y SERVICIOS AÑO 2020

Edificio / Centro / Servicio	Kg.	Euros
Edificio Cervantes	11.090	7.381,92 €
Otros (CT's y consumos varios)	1.000	430,64 €
TOTAL CAMPUS SAN FRANCISCO	12.090	7.812,56 €
Servicio de Experimentación Animal	7.584	4.782,01 €
TOTAL CAMPUS FAC. DE VETERINARIA	7.584	4.782,01 €
E.U. Politécnica de Huesca	4.777	2.248,49 €
F. Ciencias de la Salud y del Deporte (Odontología)	12.000	5.617,30 €
TOTAL CAMPUS DE HUESCA	16.777	7.865,79 €
Total	36.451	20.460 €

CONSUMO DE GAS NATURAL EN EDIFICIOS, CENTROS Y SERVICIOS AÑO 2020

Edificio / Centro / Servicio	kWh.	Euros
Torres Quevedo	1.629.180	74.958,06 €
Torres Quevedo Laboratorios - Cocinas	16.179	1.184,28 €
Institutos de Investigación, I+D	1.334.714	58.801,94 €
I+D Nave 1	63.483	4.433,15 €
I+D Nave 2	25.457	1.045,41 €
I+D Nave 3	53.123	3.901,80 €
I+D Nave 4	29.884	1.905,57 €
Módulo I CEMINEM	67.000	4.602,29 €
Módulo II	53.997	2.421,20 €
CIRCE	70.157	5.160,67 €
Laboratorios Betancourt	35.385	2.768,82 €
Bar Betancourt	1.422	202,14 €
TOTAL CAMPUS RÍO EBRO	3.379.981	161.385,33 €

Matemáticas-Geológicas	1.032.844	44.718,42 €
Ciencias A (Físicas)	527.081	24.689,34 €
Ciencias D (Químicas)	683.104	30.242,84 €
Laboratorios Ciencias D	1.023	204,93 €
Facultad de Filosofía	0	- €
Facultad de Derecho	894.897	39.611,95 €
ICE	172.851	8.449,08 €
UTC	45.483	2.696,38 €
Aulario Medicina	487.673	21.617,20 €
Facultad Medicina	947.377	41.698,26 €
Facultad nueva de Educación	663.292	21.205,74 €
Filosofía y letras Central (antiguo magisterio)	305.136	14.186,60 €
C.M.U. Pedro Cerbuna	701.023	30.300,85 €
C.M.U. Santa Isabel	511.238	24.408,48 €
Interfacultades-Rectorado	613.534	27.523,97 €
Facultad de Ciencias de la Salud	292.268	13.317,32 €
Pabellón Polideportivo (SAD)	307.260	14.667,85 €
Residencia de Profesores	472.194	21.309,52 €
Edificio de Servicios	34.939	2.091,88 €
Facultad de C. Sociales y del Trabajo	343.326	15.656,01 €
Bar F. Ciencias Sociales	14.047	953,96 €
TOTAL CAMPUS SAN FRANCISCO	9.050.592	399.550,58 €
Paraninfo - Facultad de Economía y Empresa	1.971.901	87.537,96 €
Cafetería Paraninfo	10.034	683,41 €
TOTAL CAMPUS PARAÍSO	1.981.935	88.221,37 €
Facultad de Veterinaria	656.031	30.692,88 €
Hospital de Veterinaria	855.722	38.164,71 €
Aulario de Veterinaria	270.683	13.235,67 €
Edificio de Encefalopatías	369.044	17.339,91 €
TOTAL CAMPUS F. DE VETERINARIA	2.151.480	99.433,17 €
F. CC.Salud-Deporte y Ramon Acín	946.991	40.549,66 €
Polideportivo de Huesca	367.752	17.058,20 €
Empresariales-Res- Niños Huesca	228.373	11.220,59 €
F. Ciencias Humanas - Educación Huesca	484.012	21.768,13 €
Chalet Residencia de Jaca	15.804	975,09 €
Residencia de Jaca	328.414	15.413,29 €
Facultad ciencias de la educación Huesca	23.060	1.431,42 €

Vicerrectorado de Huesca	39.305	2.441,89 €
F. Ciencias de la Salud y el Deporte COCINA	14.086	876,02 €
Quinto Sertorio	5.014	376,08 €
TOTAL CAMPUS DE HUESCA	2.452.810	112.110,37 €
C.E. Teruel	154.450	8.730,53 €
C.M.U. Pablo Serrano Teruel	512.758	22.657,76 €
Bellas Artes	288.491	13.271,71 €
E.U. Politécnica de Teruel	209.686	10.204,77 €
Vicerrectorado de Teruel	86.430	5.537,01 €
TOTAL CAMPUS DE TERUEL	1.251.815	60.401,78 €
TOTAL GAS NATURAL 2020	20.268.612	921.102,60 €

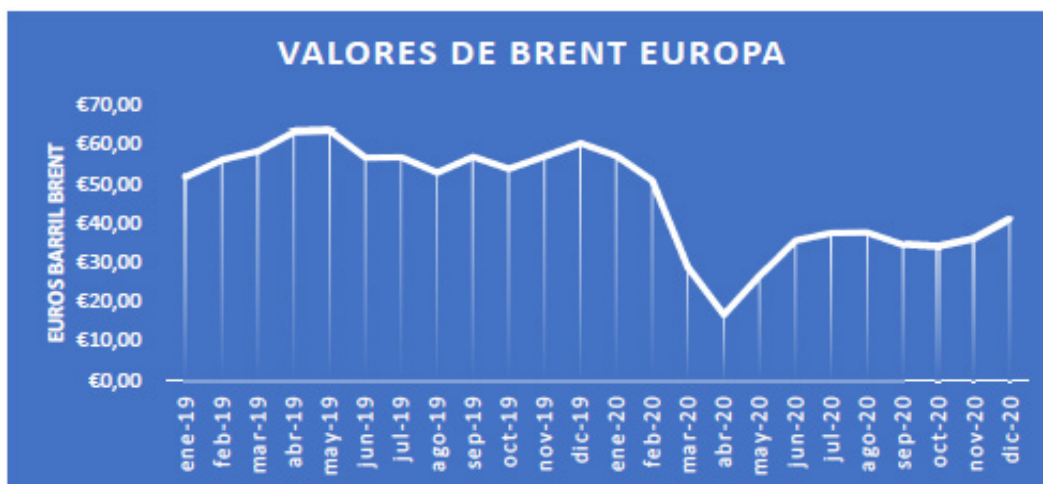
**CONSUMO DE GAS LICUADO DEL PETRÓLEO (GLP)
EN EDIFICIOS, CENTROS Y SERVICIOS - AÑO 2020**

Edificio / Centro / Servicio	Kg.	Kwh.	Euros
Politécnica de Huesca	45.228	633.512	29.568,20 €
TOTAL CAMPUS DE HUESCA	45.228	633.512	29.568,20 €
Veterinaria	5.920	82.922	4.753,81 €
TOTAL CAMPUS VETERINARIA	5.920	82.922	4.753,81 €
Total	51.148	716.434	34.322,01 €

CONSUMO DE GAS NATURAL

Durante el año 2020 el comportamiento del consumo de gas de la Universidad de Zaragoza se ha visto influenciado por las medidas adoptadas para la prevención de la COVID-19 y por el periodo de confinamiento sufrido. Debido a todo ello se ha experimentado un aumento del consumo de gas natural de 620.140,41 kWh, lo que supone un incremento del 3,16 % respecto del ejercicio anterior, un aumento que ha sido más contenido de lo esperado debido a la reducción de consumo experimentada en el confinamiento.

El gasto neto ha experimentado una notable reducción respecto a 2019, ya que ha disminuido un 23,22 % (278.554,51 €), debido a que los precios del m³ de gas natural se han visto muy reducidos en 2020 a causa de la pandemia mundial, como se muestra en el siguiente gráfico



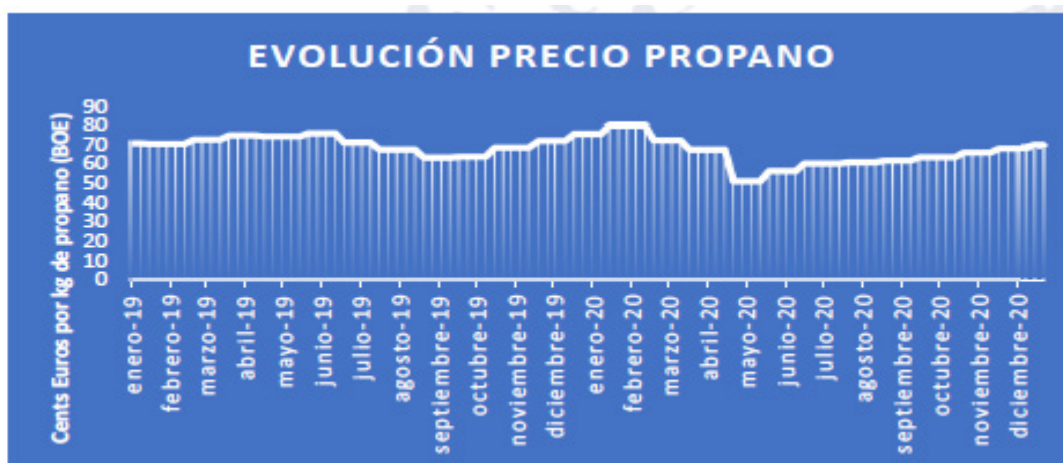
Por campus, la variación de consumo de Gas Natural de 2020, respecto de 2019, queda como sigue:

o Campus Río Ebro	+13,12%
o Campus San Francisco	+12,61%
o Campus Paraninfo	-8,23%
o Campus F. de Veterinaria	-8,93%
o Campus de Huesca	+3,93%
o Campus de Teruel	-18,93%

CONSUMO DE GLP

El consumo de GLP ha experimentado una variación negativa de -23,82% debido a la estacionalidad de las recargas y a la pandemia, lo que se ha trasladado también en una disminución del coste en 9.635,02 € (- 21,92%).

La variación del precio del Kg de Propano se ha visto reducido ligeramente (Ver gráfico adjunto de índice de precios publicados en BOE).



CONSUMO DE GASÓLEO

El consumo de gasóleo ha experimentado una variación negativa de -25,43% debido a la estacionalidad de las recargas y a la pandemia, con lo que ha disminuido de forma muy considerable el coste en 25.883 € (- 55,85%). La disminución del coste también está relacionada con la entrada en funcionamiento del contrato de suministro de gasóleo para el abastecimiento de la Universidad de Zaragoza, con unos precios más ventajosos indexado a unos indicadores europeos del precio de gasóleo para calefacción.



RESUMEN AÑO 2020

Puede concluirse que año 2020 ha sido un año marcado por las circunstancias anómalas generadas por la COVID-19, con gran influencia en el consumo y en los mercados energéticos. El consumo global de electricidad de la universidad ha disminuido; sin embargo, cabe señalar un incremento en el consumo de Gas Natural a causa del aumento del número de horas de calefacción con el objetivo de mitigar el disconfort debido al gran incremento de ventilación en las aulas.

A nivel de emisiones de CO2, la Universidad de Zaragoza también ha visto reducidas sus emisiones en un 24,23% respecto la huella de carbono de 2019 lo que representa 1255,08 Tn menos. Esto es debido a la reducción del uso de combustibles como el gasóleo y el GLP, además de por el sistema de compensación de emisiones que la universidad ha implementado en estos suministros.

3.8 CONSUMO DE AGUA

El cuadro C8 indica el gasto en euros y los m³ consumidos por los diferentes centros y servicios de Zaragoza, Huesca y Teruel durante el año 2020.

Cuadro C8. Consumo de agua en la Universidad de Zaragoza 2020

Código Edificio	Edificio / Centro / Servicio	m3	€
CRE.1209	I+D - Institutos de Investigación	1.928	2.239,67 €
CRE.1065	Edificio Torres Quevedo (EINA)	3.320	4.265,53 €
CRE.1200	Edificio Ada Byron (EINA)	4.031	5.043,17 €

CRE.1201	Edificio Betancourt (EINA)	19.373	23.489,70 €
CRE.1112	Lorenzo Normante (F. de Economía y Empresa)	4.300	5.179,46 €
CRE.1207	Edificio CIRCE	1.640	599,90 €
CRE.1224	I+D - CEMINEM 1	120	366,00 €
CRE.1125	I+D - CEMINEM 2	68	339,76 €
CRE.1210	I+D - Naves	1.475	109,63 €
TOTAL CAMPUS RÍO EBRO		36.255	41.632,82 €
CSF.1013	Edificio de Físicas (F. de Ciencias)	4.745	5.901,65 €
CSF.1110	Edificio de Químicas (F. de Ciencias)	7.732	9.468,58 €
CSF.1014	Edificio de Geológicas (F. de Ciencias)	1.050	1.458,98 €
CSF.1012	Edificio de Matemáticas (F. de Ciencias)	2.167	2.781,36 €
CSF.1099	Servicio de Actividades Deportivas	815	1.151,91 €
CSF.1018	Unidad Técnica de Construcciones	2.354	3.002,36 €
CSF.1212	Facultad de Educación Nueva	3.700	1.945,02 €
CSF.1015	Educación Vieja - Filosofía y Letras	570	946,16 €
CSF.1218	Facultad de Derecho	1.477	2.355,82 €
CSF.1006	Facultad de Filosofía y Letras	20	344,45 €
CSF.1016	ICE	356	624,54 €
CSF.1010	Facultad de Medicina (aulario)	5.636	6.943,12 €
CSF.1029	Medicina directo	2.510	3.513,23 €
CSF.1022	C.M.U. Pedro Cerbuna	7.320	9.259,96 €
CSF.1002	Interfacultades - Rectorado	801	1.164,95 €
CSF.1095	Facultad de Ciencias de la Salud	757	1.866,30 €
CSF.1100	Facultad de Ciencias Sociales	3.417	5.021,96 €
CSF.1021	C.M.U. Santa Isabel	3.172	4.015,73 €
CSF.1300	Biblioteca CAI	10.099	361,71 €
CSF.1106	Edificio Cervantes - Filosofía y Letras	168	516,88 €
CSF.1019	Residencia de Profesores	1.388	1.865,39 €
CSF.1098	Laboratorios Fac. de Ciencias (Barracones)	86	120,59 €
CSF.1009	Facultad de Filosofía y Letras - Filología	713	1.074,40 €
CSF.1111	Biblioteca de Humanidades	1.935	2.523,04 €
TOTAL CAMPUS SAN FRANCISCO		62.988	68.228,09 €
CPE.1032	Edificio Paraninfo	2.911	9.777,36 €
CPE.1034	Facultad de Economía y Empresa	313	1.052,73 €
TOTAL CAMPUS PARANINFO		3.224	10.830,09 €
CMS.1036	Facultad de Veterinaria	15.609	18.930,93 €
CMS.1108	Hospital de Veterinaria (Antigua Clínica)	45	365,03 €

ANEXO III. CUADROS DE DATOS GLOBALES

TOTAL CAMPUS F. DE VETERINARIA		15.654	19.295,96 €
CHU.1075	Fac. de Empresariales - Residencia de Niños	281	954,15 €
CHU.1204	Vicerrectorado	0	107,85 €
CHU.1096	Fac. Ciencias Humanas y Educación - Gimnasio	22	168,62 €
CHU.1101	C.M.U. Ramon Acín	7.164	3.816,50 €
CHU.1204	Vicerrectorado 2	133	185,58 €
CHU.1203	Ciencias de la Salud y Deporte 1	360	831,83 €
CHU.1203	Ciencias de la Salud y Deporte 2	1.864	3.699,54 €
CHU.1206	Odontología	570	1.125,73 €
CHU.1114	Seminario	0	8,01 €
CHU.1114	Seminario 2	0	87,90 €
CHU.1113	Escuela Politécnica Superior	0	638,40 €
TOTAL CAMPUS DE HUESCA		10.394	11.624,11 €
CTE.1085	Fac. Ciencias Sociales y Humanas (C.E. Teruel)	4.213	4.189,68 €
CTE.1090	C.M.U. Pablo Serrano	5.083	5.105,58 €
CET.1089	C.M.U. Pablo Serrano viejo	2	65,00 €
CTE.1211	Bellas Artes	367	398,49 €
CTE.1150	Escuela Politécnica	263	315,43 €
CTE.1205	Vicerrectorado	1.913	1.905,98 €
TOTAL CAMPUS DE TERUEL		11.841	11.980,16 €
Total		140.356	163.591,23 €

Durante el año 2020 el comportamiento del consumo de agua de la Universidad de Zaragoza también se ha visto influenciado por el confinamiento y por la reducción en la ocupación y uso de los edificios respecto a 2019, debido a que se ha registrado un decremento de -19,83%.

Respecto al coste del agua, este se ha reducido en mayor medida, alcanzando una reducción del 32,75%, que representa 79.679,15 €. La discrepancia de estas cifras se debe a variación del pago de los cánones de saneamiento y el coste del agua conforme se superan los tramos de consumo.

Hay que destacar que en el campus de Veterinaria se está realizando un seguimiento de una posible fuga de agua, que se sospecha es la causante del incremento del consumo de agua en este campus universitario.

Por campus, la variación de consumo de agua (m3) de 2020, respecto de 2019, queda como sigue:

o Campus Río Ebro	-32,45%
o Campus San Francisco	-14,89%
o Campus Paraninfo	-58,09%
o Campus F. de Veterinaria	+22,55%
o Campus de Huesca	+0,34%
o Campus de Teruel	-28,56%

3.9 GASTOS DE DEPARTAMENTOS

El art. 7 de los Estatutos de la Universidad de Zaragoza define a los Departamentos como “Unidades de docencia e investigación encargadas de coordinar las enseñanzas de uno o varios ámbitos del conocimiento en uno o varios centros y de apoyar las actividades e iniciativas docentes e investigadoras del profesorado”.

De la definición se desprende la importancia de sus actividades en el marco del Programa de Docencia y, por ello, se presenta a continuación un detalle de los gastos realizados por los departamentos universitarios en función de su naturaleza e incluyendo, al igual que las tablas de Centros, tanto los gastos descentralizados realizados por las propias Unidades como los centralizados llevados a cabo por los Servicios Centrales.

Los conceptos económicos utilizados son los mismos que se detallaban en el apartado relativo al gasto de los Centros.

El cuadro C9 nos muestra la distribución del gasto en los departamentos en cifras absolutas. De su contenido se deriva que el concepto que supone mayor porcentaje de gasto es el relativo a Reposición de material informático (226.12) con un 35,94 %, seguido del gasto realizado en Material fungible de laboratorio (221.06), que supone un 14,63 % del gasto total. En general se ha experimentado una disminución del 13,32% del gasto de Centros y un incremento del 4,62% en Departamentos.

Cuadro C9. Distribución de Gastos por Departamento (Cifras absolutas)

DEPARTAMENTO	203.00	213.00	215.00	216.00	216.02	220.00	220.01	220.02	221.05	221.06	222.01	223.00
200 Microbiología, Pediatría, Radiología y Salud Pública						689		2.612		3.194		16
201 Bioquímica y Biología Molecular y Celular y Toxicología		2.048	2.747			1.174		932		16.430		
202 Farmacología, Fisiología y Medicina Legal y Forense						564		1.785		12.770		
203 Cirugía						297		860		1.315		
204 Didácticas Específicas						475		2.475		1.886		
205 Historia						1.342		977				
206 Lingüística y Literatura Hispánicas				237		481		482				
207 Expresión Musical, Plástica y Corporal	130					354		1.720		3.641		
208 Un Predep. de Periodismo, Com. Audiov. y Publicidad						175		379				
209 Unidad predepartamental de Bellas Artes						122		211				
210 Anatomía, Embriología y Genética Animal		73				324		274		3.209		
213 Anatomía e Histología Hum.						1.534		812		7.864		
216 Fisiatría y Enfermería			4.264			1.443		2.510		7.002		
217 Medicina, Psiquiatría y Dermatología				59	145	342		1.025				
218 Patología Animal		689				1.075		1.607	5.232	31.012		31
221 Ciencias de la Tierra		174	57			1.961	105	2.864		5.437	82	1.910
223 Física Aplicada						1.646		1.016	50	5.248		
224 Física Materia Condensada						1.458		294		3.050		
225 Física Teórica						1.080		3.515		1.352		
226 Matemática Aplicada						1.181		3.216				
227 Matemáticas						632		3.874				
228 Métodos Estadísticos						2.147		2.134				
229 Producción Animal y Ciencias de los Alimentos		487			1.707	1.817		3.563	5.111	32.551		59
230 Química Analítica		412				599		345		10.713		
231 Química Inorgánica		69				1.509		2.047		15.530		
233 Química Física						1.786		2.076		6.810	281	
234 Química Orgánica						1.029		435		13.104		
241 Ciencias de la Antigüedad				223	537	773		962		417		
244 Filología Francesa						1.547						
245 Filología Inglesa y Alemana						441		4.606				
246 Unidad predepartamental de Filosofía								149		178		
247 Geografía y Ord. del Territorio				44	4.097	483		2.190				
248 Historia del Arte								687				
261 Análisis Económico					1.421	3.658		1.799				
262 Ciencias de la Educación						2.495		5.590				
263 Derecho de la Empresa						3.161		2.322				
264 Derecho Privado						2.933		2.001				

223.01	224.00	226.00	226.01	226.02	226.06	226.09	226.11	226.12	226.15	227.09	230.01	270.01	270.02	TOTAL
371	382	390					1.736	6.079	801		109	175	541	17.095
		388					1.077	4.071	8.817					37.682
		1.911					631	9.481	874	281	233	827		29.357
		264					8.531	13.178	7.424					31.868
78	1.766			1.550			7.736	14.167	4.335		2.483	6.014		42.965
	314			150			940	9.688	2.481		392	6.087		22.372
	140							3.438			426	4.189		9.394
1.877	139	2.082			1.179			12.212			1.837	398		25.567
	0							1.985						2.539
	1.029							3.938	319			68		5.687
	1.992							2.177	191					8.240
	6.445			12	6	5.399	2.688	455				3.275		28.490
	3.567			510		2.400	26.207	9.165			734	592		58.394
	2.189					4.745	7.477	367				1.846		18.195
	4.386					334	7.308	6.180	190	148	280			58.474
24.542	4.801	270					2.663	4.749	37.895		4.022			91.532
802	4.061				9	762	16.799	1.194			713	190		32.490
	79			353		747	5.458							11.439
	336					342	4.870							11.495
	505						21.133				422	40		26.496
	483						20.457					59		25.504
	412					474	9.817	908				334		16.227
	2.604			100			3.773	12.322			560	508		65.163
	3.179					296	4.948	15.867						36.360
	6					965	10.738	454						31.318
	392					169	5.129	5.245						21.889
	292						3.902	4.268				55		23.084
1.119	0			575		732	4.042	1.346			6.909	2.184		19.818
	0	265					3.034				118	1.745		6.709
	746	133		1.315		1.546	14.316	1.138			139	3.943		28.323
	786					290	3.469	2.008			239			7.118
2.698	9.234						5.235				1.666			25.646
1.911	729			7.322			7.157				1.300	749		19.856
	3.073			1.558			23.742				162	154		35.567
	3.348			460		7.636	11.577				275			31.380
	98					668	9.262	271			10.938	99		26.819
	958			700		1.439	5.263				2.525			15.819

ANEXO III. CUADROS DE DATOS GLOBALES

DEPARTAMENTO	203.00	213.00	215.00	216.00	216.02	220.00	220.01	220.02	221.05	221.06	222.01	223.00
265 Derecho Público						755		1.759				
266 Derecho Penal, Filosofía del Dcho e Hª del Derecho						274		377				
268 Contabilidad y Finanzas						4.676	1.149	4.690				
269 Estructura e Historia Econ. y Economía Pública						3.961		5.353				
270 Psicología y Sociología						1.333		3.845				
271 Ciencias Documentación e Hª de la Ciencia						251		926				
272 Dirección y Organización de Empresas						3.599		4.589				
273 Dirección de Marketing e Investigación de Mercados					2.748	1.322		1.765				
281 Agricultura y Economía Agr.			305			542		1.569	11	2.780		
282 Ciencia y Tecnología de Materiales y Fluidos		722				980		1.532		8.480		
283 Ingeniería de Diseño y Fab.			103		2.418	1.153		3.159		2.032	29	
284 Ingeniería Electrónica y Comunicaciones		23				1.725		1.536		8.557	64	
285 Ingeniería Mecánica					4.671	2.134		4.443		1.915		
286 Ingeniería Química y Tecnología Medio Amb.			2.278		2.578	2.835		4.411		8.407		
287 Informática e Ingeniería de Sistemas					1.816	2.006		9.080		2.105	43	
288 Ingeniería Eléctrica						1.365		1.576		4.968		
291 Unidad Predepartamental de Arquitectura						1.564		1.165			351	
Total	130	4.697	9.755	564	22.136	73.204	1.254	116.120	10.404	221.957	956	1.910

223.01	224.00	226.00	226.01	226.02	226.06	226.09	226.11	226.12	226.15	227.09	230.01	270.01	270.02	TOTAL
		568					2.114	1.073				7.987		14.257
		0					325	3.392				7.034		11.401
		1.743		750	717		206	13.942				338		28.212
		3.765	43		735		2.296	17.328	818		382	2.779	324	37.784
		11.603			2.142		1.849	31.078			496	902		53.248
		593	285				649	4.594				807	288	8.393
		691					812	23.205	88		277			33.261
		172					571	12.133			27	178		18.916
		2.654						5.277	1.470		72	157		14.837
		2.264			500		1.923	5.107	2.727			310		24.545
321		4.205			1.500	15	1.619	18.958	5.013		46	95	266	40.932
1.442		2.852			250		446	15.823	1.336					34.054
		4.700			765	43	4.008	19.222	2.279		296	202		44.677
857		1.899					840	14.319	4.807		1.236	96	435	45.000
		6.455					5.308	29.185	775		83	896		57.751
		957						1.309	7.461					17.636
748		4.223	66		3.382	1		6.292			6.654	139	959	25.545
36.766	521	112.329	1.061	750	25.774	75	75.223	545.200	151.100	471	25.549	73.779	5.135	1.516.820

3.10 ACTIVIDADES DE INVESTIGACIÓN

El cuadro C10 presenta información de la evolución del número de Proyectos y Contratos de Investigación gestionados por la Unidad de Gestión de la Investigación, OTRI y OPE, así como de las Becas de Investigación existentes.

Cuadro C10. Actividades de Investigación

Actividades	2018	2019	2020
Proyectos de investigación gestionados Unidad de Gestión Invest.	515	310	449
Contratos y Proyectos de investigación gestionados O.T.R.I.	762	826	812
Oficina de Proyectos Europeos	29	34	23
Becas Predoctorales Ministerios	218	252	201
Becas Predoctorales D.G.A.	188	164	187

El cuadro C11 presenta por unidades la información del número de los Proyectos y Contratos de Investigación gestionados por la Unidad de Gestión de la Investigación, la Oficina de Transferencias de Resultados de la Investigación (O.T.R.I.), y la Oficina de Proyectos Europeos (OPE).

Cuadro C11. Proyectos de Investigación por Departamentos y Centros

Cód. Dep.	Centros y Departamentos	OPE		OTRI		SGI		Total proyectos	Importe total
		Nº	Importe	Nº	Importe	Nº	Importe		
100	Facultad de Ciencias					1	1.300,00	1	1.300,00
105	Facultad de Veterinaria			2	24.442,00			2	24.442,00
139	Instituto Universitario de Patrimonio y Humanidades					10	418.531,00	10	418.531,00
144	Instituto de Nanociencia y Materiales de Aragón	1	15.000,00	1	0,00			2	15.000,00
145	Instituto Agroalimentario de Aragón (IA2)			2	9.873,60	6	238.751,00	8	248.624,60
148	Instituto de Investigación CIRCE					2	98.952,00	2	98.952,00
149	Instituto de Ciencias Ambientales					4	259.757,00	4	259.757,00
150	Instituto Universitario de Matemáticas y Aplicaciones					6	161.866,00	6	161.866,00
164	Instituto de Biocomputación y Física de Sistemas Complejos	1	70.000,00	1	42.025,30	23	2.289.467,86	24	2.361.493,16
165	Instituto de Nanociencia			1	207.616,23	12	1.858.355,00	13	2.065.971,23
170	Instituto Ciencias Materiales de Aragón- ICMA					5	492.217,00	5	492.217,00

Cód. Dep.	Centros y Departamentos	OPE		OTRI		SGI		Total proyectos	Importe total
		Nº	Importe	Nº	Importe	Nº	Importe		
171	Instituto de Investigación de Ingeniería de Aragón					30	2.794.363,00	30	2.794.363,00
188	Instituto de Síntesis Química y Catálisis Homogénea					5	130.103,00	5	130.103,00
200	Dpto. Microbiología, Pediatría, Radiología y Salud pública	1	4.247.900,00	11	182.439,00	7	465.470,00	19	4.895.809,00
201	Dpto. Bioquímica y Biología Molecular y Celular + Toxicología	1	63.901,25	5	244.392,30	11	958.421,00	17	1.266.714,55
202	Dpto. Farmacología y Fisiología + Medicina Legal			6	89.951,39	2	0,00	8	89.951,39
203	Dpto. Cirugía, Ginecol. Obstetr.			17	135.389,35			17	135.389,35
204	Dpto. Didácticas específicas			1	3.630,00	7	4.106,00	8	7.736,00
205	Dpto. Historia					13	70.239,00	13	70.239,00
206	Dpto. Lingüística y Literatura Hispánicas	1	14.300,00	2	7.623,00	7	43.052,00	10	64.975,00
207	Dpto. Expresión Musical, Plástica y Corporal			5	5.482,00	8	69.610,00	13	75.092,00
208	Unidad Predepartamental de Periodismo, Comunicación Audiovisual y Publicidad					3	14.330,00	3	14.330,00
210	Dpto. Anatomía, Embriología y Genética Animal			20	451.282,86	3	27.540,00	23	478.822,86
213	Dpto. Anatomía e Histología Humanas	1	201.250,00	5	47.426,90	1	0,00	7	248.676,90
216	Dpto. Fisiatría y Enfermería			12	287.616,75	6	11.600,00	18	299.216,75
217	Dpto. Medicina, Psiquiatría y Dermatología			2	5.654,35	1	3.500,00	3	9.154,35
218	Dpto. Patología Animal			40	681.199,60	8	155.880,00	48	837.079,60
221	Dpto. Ciencias de la Tierra			13	212.741,58	9	409.952,31	22	622.693,89
223	Dpto. Física Aplicada			23	487.480,72	9	244.310,00	32	731.790,72
224	Dpto. Física de la Materia Condensada	3	570.806,25	1	363,00	3	5.000,00	7	576.169,25
225	Dpto. Física Teórica	1	100.000,00	7	421.286,65	7	643.329,17	15	1.164.615,82
226	Dpto. Matemática Aplicada			1	1.119,25	2	0,00	3	1.119,25
227	Dpto. Matemáticas			1	84.700,00	1	74.173,00	2	158.873,00
228	Dpto. Métodos Estadísticos			1	6.534,00	2	14.641,00	3	21.175,00
229	Dpto. Producción Animal y Ciencias de los Alimentos	1	115.093,75	78	823.921,26	9	270.637,54	88	1.209.652,55
230	Dpto. Química Analítica			41	1.468.610,29	7	49.800,00	48	1.518.410,29

ANEXO III. CUADROS DE DATOS GLOBALES

Cód. Dep.	Centros y Departamentos	OPE		OTRI		SGI		Total proyectos	Importe total
		Nº	Importe	Nº	Importe	Nº	Importe		
231	Dpto. Química Inorgánica			2	421.815,56	4	281.883,18	6	703.698,74
233	Dpto. Química Física			4	8.111,39	3	43.900,00	7	52.011,39
234	Dpto. Química Orgánica	1	14.750,00	4	35.620,60	2	60.500,00	7	110.870,60
241	Dpto. Ciencias de la Antigüedad			1	11.495,00	14	124.300,00	15	135.795,00
244	Dpto. Filología Francesa					2	0,00	2	0,00
245	Dpto. Filología Inglesa y Alemana			1	2.117,50	8	109.016,00	9	111.133,50
246	Unidad predepartamental de Filosofía					2	18.150,00	2	18.150,00
247	Dpto. Geografía y Ordenación del Territorio	1	125.250,00	3	25.864,96	8	38.294,70	12	189.409,66
248	Dpto. Historia del Arte			4	3.605,78	8	11.967,00	12	15.572,78
261	Dpto. Análisis Económico			10	147.273,49	17	115.148,00	27	262.421,49
262	Dpto. Ciencias de la Educación			1	1.500,00	4	3.900,00	5	5.400,00
263	Dpto. Derecho de la Empresa			5	44.750,00	4	1.100,00	9	45.850,00
264	Dpto. Derecho Privado			5	44.879,99	7	82.415,00	12	127.294,99
265	Dpto. Derecho Público	1	10.000,00	40	348.102,86	8	54.510,00	49	412.612,86
266	Dpto. Derecho Penal, Filosofía del Dcho e Hª del Derecho			2	3.210,00	3	10.200,00	5	13.410,00
268	Dpto. Contabilidad y Finanzas			16	168.486,88	9	51.927,00	25	220.413,88
269	Dpto. Estructura e Historia Económica y Economía Pública			6	66.130,41	11	6.051,00	17	72.181,41
270	Dpto. Psicología y Sociología	1	60.576,55	8	36.532,84	15	123.238,00	24	220.347,39
271	Dpto. Ciencias de la Documentación e Historia de la Ciencia			1	3.630,00	2	900,00	3	4.530,00
272	Dpto. Dirección y Organización de Empresas	1	52.296,00	5	79.313,92	12	14.231,00	18	145.840,92
273	Dpto. Dirección de Marketing e Investigación de Mercados			2	10.285,00	7	43.851,00	9	54.136,00
281	Dpto. Ciencias Agrarias Y Medio Natural			19	189.438,19	6	418.603,00	25	608.041,19
282	Dpto. Ciencia y Tecnología de Materiales y Fluidos	1	106.500,00	22	780.864,84	4	181.087,00	27	1.068.451,84
283	Dpto. Ingeniería de Diseño y Fabricación			52	470.919,22	8	13.750,00	60	484.669,22
284	Dpto. Ingeniería Electrónica y Comunicaciones			77	3.303.671,79	6	0,00	83	3.303.671,79

Cód. Dep.	Centros y Departamentos	OPE		OTRI		SGI		Total proyectos	Importe total
		Nº	Importe	Nº	Importe	Nº	Importe		
285	Dpto. Ingeniería Mecánica	2	645.455,00	113	1.557.671,85	9	380.719,00	124	2.583.845,85
286	Dpto. Ingeniería Química y Tecnología del Medio Ambiente	3	941.908,75	12	310.083,12	2	44.046,11	17	1.296.037,98
287	Dpto. Informática e Ingeniería de Sistemas	1	501.809,76	43	813.816,44	17	222.174,51	61	1.537.800,71
288	Dpto. Ingeniería Eléctrica			31	363.310,04	6	151.565,22	37	514.875,26
291	Unidad Predepartamental de Arquitectura			11	28.007,62	3	1.200,00	14	29.207,62
417	OTRI			12	594.166,45			12	594.166,45
423	Vicerrectorado de Política Científica					4	40.000,00	4	40.000,00
450	Servicios de Apoyo a la Investigación					4	60.495,69	4	60.495,69
(en blanco)	Vicerrectorado de Estudiantes			1	3.025,00			1	3.025,00
Total general		23	7.856.797,31	812	15.810.502,12	449	14.988.376,29	1284	38.655.675,72

El cuadro C12 representa la evolución, a lo largo de los últimos cuatro años, de los fondos de investigación procedentes de proyectos y contratos del ejercicio, en volumen económico y porcentaje.

Cuadro C12. Evolución Fondos de Investigación (Miles de Euros)

Entes gestores de Investigación	2017		2018		2019		2020	
	*	%	*	%	*	%	*	%
Servicio de Gestión de la Investigación	11.328	37	20.212	42	12.234	36	14.988	39
OTRI	12.325	41	17.866	37	12.818	38	15.810	41
OPE	6.812	22	10.047	21	8.611	26	7.857	20
Total	30.465	100	48.125	100	36.663	100	38.655	100

* No están incluidos los importes correspondientes a Equipamiento FEDER con objeto de hacer la comparación entre años más homogénea.

El cuadro C13 incluye las Tesis Doctorales leídas por departamento regulados por el R.D. 99/2011, indicador de la actividad de los mismos en Doctorado y cuya relación no es directa con el gasto realizado en dietas correspondientes a los miembros de los Tribunales de tesis doctorales, puesto que dicho gasto se relaciona con la pertenencia de los profesores a una u otra Universidad, cuya distancia determina la dieta que se debe abonar mediante la correspondiente indemnización por razón del servicio prestado.

El cuadro C14 introduce la información de los contratados predoctorales por departamento en el curso 2019/20, divididos según sea la procedencia del Ministerio de Ciencia e Innovación o de la Diputación General de Aragón o de la Universidad de Zaragoza.

Cuadro C13. Tesis Doctorales leídas por Departamento

Departamento	Curso 2019-2020
Análisis Económico	2
Bioquímica y Biología Molecular y Celular	9
Centro de Investigación de Recursos y Consumos Energéticos (CIRCE)	5
Ciencia y Tecnología de Materiales y Fluidos	1
Ciencias Agrarias y del Medio Natural	4
Ciencias de la Antigüedad	4
Ciencias de la Documentación e Historia de la Ciencia	4
Ciencias de la Educación	2
Ciencias de la Tierra	10
Cirugía, Obstetricia y Ginecología	9
Contabilidad y Finanzas	5
Departamento de Microbiología, Pediatría, Radiología y Salud Pública	1
Departamento de Química Analítica	1
Departamento de Química Inorgánica	2
Derecho de la Empresa	3
Derecho Privado	1

Departamento	Curso 2019-2020
Derecho Público	4
Dirección de Marketing e Investigación de Mercados	1
Dirección y Organización de Empresas	2
Estructura, Hª Económica y Economía Pública	3
Expresión Musical, Plástica y Corporal	1
Farmacología y Fisiología	2
Filología Española	2
Filología Inglesa y Alemana	3
Fisiatría y Enfermería	12
Física Aplicada	5
Física de la Materia Condensada	2
Física Teórica	3
Geografía y Ordenación del Territorio	7
Historia del Arte	3
Historia Moderna y Contemporánea	3
Informática e Ingeniería de Sistemas	4
Ingeniería de Diseño y Fabricación	3
Ingeniería Electrónica y Comunicaciones	4
Ingeniería Mecánica	2
Ingeniería Química y Tecnologías del Medio Ambiente	10
Instituto de ciencia de materiales de Aragón	1
Instituto de Investigación en Ingeniería de Aragón	4
Instituto de Matemáticas y sus Aplicaciones (IUMA)	1
Instituto Universitario de Investigación Mixto CIRCE	1
Lingüística General e Hispánica	2
Medicina, Psiquiatría y Dermatología	7
Microbiología, Medicina Preventiva y Salud Pública	4
Patología Animal	6
Pediatría, Radiología y Medicina Física	4
Producción Animal y Ciencia de los Alimentos	6
Psicología y Sociología	11
Química Analítica	3
Química Inorgánica	9
Química Orgánica	5
Unidad Predepartamental de Arquitectura	2
Zaragoza Logistics Center (ZLC)	2
Total general	207

Cuadro C14. Becarios Predoctorales por Departamento curso 2019/19

Departamentos	Gobierno de Aragón	Ministerios	UNIZAR	Total
MACROÁREA ARTES Y HUMANIDADES	31	41	2	74
CIENCIAS DE LA ANTIGÜEDAD	7	7		14
CIENCIAS DE LA DOCUMENTACIÓN E HISTORIA DE LA CIENCIA	2	1		3
FILOLOGÍA INGLESA Y ALEMANA	3	10		13
HISTORIA	8	8	1	17
HISTORIA DEL ARTE	3	7		10
LINGÜÍSTICA Y LITERATURA HISPÁNICA	5	8	1	14
UNIDAD PREDEPARTAMENTAL DE FILOSOFÍA	3			3
MACROÁREA CIENCIAS	59	67	2	128
BIOQUÍMICA Y BIOLOGÍA MOLECULAR Y CELULAR	15	9		24
CIENCIAS AGRARIAS Y DEL MEDIO NATURAL		1		1
CIENCIAS DE LA TIERRA	5	9		14
FÍSICA APLICADA		1		1
FÍSICA DE LA MATERIA CONDENSADA	2	1		3
FÍSICA TEÓRICA	5	5		10
INSTITUTO DE CIENCIA DE LOS MATERIALES DE ARAGÓN (ICMA)	16	9		25
INSTITUTO DE SÍNTESIS QUÍMICA Y CATÁLISIS HOMOGÉNEA (ISQCH)	3	5		8
IUI MIXTO DE NANOCIENCIA Y MATERIALES DE ARAGÓN - INMA		3		3
MATEMÁTICA APLICADA	1	3		4
MATEMÁTICAS		3		3
MÉTODOS ESTADÍSTICOS		1		1
QUÍMICA ANALÍTICA	3	7	2	12
QUÍMICA FÍSICA	2	2		4
QUÍMICA INORGÁNICA	1	4		5
QUÍMICA ORGÁNICA	6	4		10
MACROÁREA CIENCIAS DE LA SALUD	32	19		51
ANATOMÍA E HISTOLOGÍA HUMANAS	1			1
ANATOMÍA PATOLÓGICA, MEDICINA LEGAL Y FORENSE Y TOXICOLOGÍA	1			1

Departamentos	Gobierno de Aragón	Ministerios	UNIZAR	Total
ANATOMÍA, EMBRIOLOGÍA Y GENÉTICA ANIMAL	4	1		5
FARMACOLOGÍA Y FISIOLÓGÍA	1			1
FISIATRÍA Y ENFERMERÍA	5	5		10
PATOLOGÍA ANIMAL	6	3		9
PRODUCCIÓN ANIMAL Y CIENCIA DE LOS ALIMENTOS	9	5		14
MICROBIOLOGÍA, PEDIATRÍA, RADIOLOGÍA Y SALUD PÚBLICA	5	5		10
MACROÁREA CIENCIAS SOCIALES Y JURÍDICAS	25	25	2	52
ANÁLISIS ECONÓMICO	2	3		5
CIENCIAS DE LA EDUCACIÓN	3	1		4
CONTABILIDAD Y FINANZAS	2	3		5
DERECHO DE LA EMPRESA	1	1		2
DERECHO PENAL, FILOSOFÍA DEL DERECHO E HISTORIA DEL DERECHO	1	1		2
DERECHO PRIVADO	1	1		2
DERECHO PÚBLICO		2	1	3
DIRECCIÓN DE MARKETING E INVESTIGACIÓN DE MERCADOS	3	4		7
DIRECCIÓN Y ORGANIZACIÓN DE EMPRESAS	1	3		4
ESTRUCTURA E HISTORIA ECONÓMICA Y ECONOMÍA PÚBLICA		1		1
EXPRESIÓN MUSICAL, PLÁSTICA Y CORPORAL	3			3
GEOGRAFÍA Y ORDENACIÓN DEL TERRITORIO	2	3	1	6
PSICOLOGÍA Y SOCIOLOGÍA	2	1		3
DIDÁCTICAS ESPECÍFICAS	4	1		5
MACROÁREA INGENIERIA Y ARQUITECTURA	40	49	2	91
CIENCIA Y TECNOLOGÍA DE MATERIALES Y FLUIDOS	1	3		4
INFORMÁTICA E INGENIERÍA DE SISTEMAS	12	7	2	21
INGENIERIA DE DISEÑO Y FABRICACIÓN		1		1
INGENIERÍA ELÉCTRICA	1			1
INGENIERÍA ELECTRÓNICA Y COMUNICACIONES	13	10		23
INGENIERÍA MECÁNICA	7	14		21

Departamentos	Gobierno de Aragón	Ministerios	UNIZAR	Total
INGENIERÍA QUÍMICA Y TECNOLOGÍAS DEL MEDIO AMBIENTE	6	13		19
UNIDAD PREDEPARTAMENTAL DE ARQUITECTURA		1		1
TOTAL GENERAL	187	201	8	396

3.11 RELACIONES INTERNACIONALES

En el cuadro C15 se muestra información relativa a las actividades de intercambio de estudiantes gestionados por la Sección de Relaciones Internacionales, cuyos datos hacen referencia el número de estudiantes que durante el curso académico 2019/2020 han formado parte de los programas Erasmus y de Cooperación Interuniversitaria.

Cuadro C15. Actividades de Intercambio de Estudiantes - Curso 2019/20

I. Programa ERASMUS			
ESPAÑOLES	1.017	EXTRANJEROS	791
II. Programa ERASMUS Prácticas			
ESPAÑOLES	33		
III. Programa de movilidad con Iberoamérica			
ESPAÑOLES	47	EXTRANJEROS	172
IV. Programa NORTEAMÉRICA – ASIA – OCEANÍA			
ESPAÑOLES	17	EXTRANJEROS	14
V. Programa Mujeres por África			
		EXTRANJEROS	1

En el cuadro C16 se presenta la distribución de los estudiantes españoles en el extranjero, así como de los estudiantes extranjeros en la Universidad, dentro del programa Erasmus, durante el curso 2019/20. La internacionalización sigue siendo una de las líneas básicas de desarrollo de las Universidades.

Cuadro C16. Estudiantes Extranjeros en la UZ y Españoles en el extranjero, dentro del programa Erasmus – curso 2019/2020

Estudiantes Erasmus de la UZ por Centro de origen		Estudiantes Erasmus extranjeros por Centro de destino	
Escuela de Ingeniería y Arquitectura	244	Escuela de Ingeniería y Arquitectura	124
Facultad de Economía y Empresa	132	Facultad de Economía y Empresa	123
Facultad de Filosofía y Letras	125	Facultad de Filosofía y Letras	269
Facultad de Derecho	99	Facultad de Derecho	28
Facultad de Medicina	78	Facultad de Medicina	55
Facultad de Ciencias	78	Facultad de Ciencias	28
Facultad de Educación	47	Facultad de Educación	8
Facultad de Ciencias Sociales y Humanas de Teruel	34	Facultad de Ciencias Sociales y Humanas de Teruel	39
Facultad de Ciencias Sociales y del Trabajo	29	Facultad de Ciencias Sociales y del Trabajo	26
Facultad de Veterinaria	27	Facultad de Veterinaria	20
Escuela Politécnica Superior	23	Escuela Politécnica Superior	7
Facultad de Ciencias de la Salud	20	Facultad de Ciencias de la Salud	11
Facultad de Ciencias de la Salud y del Deporte	18	Facultad de Ciencias de la Salud y del Deporte	7
Escuela Universitaria de Turismo de Zaragoza	14	Escuela Universitaria de Turismo de Zaragoza	12
Facultad de Empresa y Gestión Pública	14	Facultad de Empresa y Gestión Pública	10
Facultad de Ciencias Humanas y de la Educación	14	Facultad de Ciencias Humanas y de la Educación	0
Escuela Universitaria Politécnica de la Almunia de Doña Godina	8	Escuela Universitaria Politécnica de la Almunia de Doña Godina	23
Escuela de Doctorado	7	Escuela de Doctorado	1
Escuela Universitaria Politécnica de Teruel	4	Escuela Universitaria Politécnica de Teruel	0
Escuela Universitaria de Enfermería de Huesca	2	Escuela Universitaria de Enfermería de Huesca	0
Escuela Universitaria de Enfermería de Teruel	0	Escuela Universitaria de Enfermería de Teruel	0
Total	1.017	Total	791

ANEXO III. CUADROS DE DATOS GLOBALES

Estudiantes Erasmus de la UZ por país de destino				Estudiantes Erasmus extranjeros por país de origen			
País	Est.	Sexo		País	Est.	Sexo	
		M	F			M	F
Alemania	89	47	42	Alemania	92	33	59
Austria	18	8	10	Austria	11	3	8
Bélgica	56	19	37	Bélgica	14	7	7
Bulgaria	7	3	4	Bulgaria	2	1	1
Croacia	8	4	4	Croacia	3	0	3
Dinamarca	13	3	10	Dinamarca	1	0	1
Eslovaquia	10	4	6	Eslovaquia	1	1	0
Eslovenia	3	1	2				
Estonia	5	0	5	Estonia	1	0	1
Finlandia	23	14	9	Finlandia	2	1	1
Francia	91	32	59	Francia	164	107	57
Grecia	20	11	9	Grecia	14	2	12
Holanda	13	5	8	Holanda	29	17	12
Hungría	12	4	8	Hungría	2	1	1
Irlanda (Eire)	31	18	13	Irlanda (Eire)	17	6	11
Italia	273	116	157	Italia	279	94	185
Letonia	2	0	2	Letonia	2	0	2
Lituania	19	7	12	Lituania	4	2	2
				Malta	2	0	2
Noruega	9	4	5	Noruega	2	0	2
Polonia	83	29	54	Polonia	20	4	16
Portugal	96	53	43	Portugal	25	9	16
Reino Unido	36	6	30	Reino Unido	50	16	34
República Checa	31	10	21	República Checa	3	0	3
Rumanía	20	11	9	Rumanía	14	2	12
Suecia	31	14	17	Suecia	3	2	1
Turquía	18	17	1	Turquía	34	18	16
Total	1.017	440	577	Total	791	326	465

3.12 GASTOS DE PERSONAL

El cuadro C17 detalla a continuación la ejecución del Gasto del Capítulo I-Personal- de la Universidad de Zaragoza en el año 2020, desglosando las cantidades correspondientes a personal docente y a personal de administración y servicios.

El gasto de personal ha representado el 74,5% de la totalidad de los gastos de la Universidad.

Excluidas las cuotas sociales, el gasto de personal docente supone un 74,2 % del total y el 25,8 % restante corresponde al gasto de personal de administración y servicios.

El gasto del capítulo I en el año 2020 ha aumentado en un 1,9 % respecto al realizado en el año 2019.

El cuadro C18 desglosa las cantidades correspondientes a deslizamientos, destacando un crecimiento respecto a 2019 de un 5,4 %..

Cuadro C17. Estado de Gastos de Personal 2020

Denominación	Ejecución PDI	Ejecución PAS	Ejecución total
11 Eventuales	0	83.329	83.329
110 Retribuciones básicas	0	83.329	83.329
00. Sueldo		31.043	31.043
01. Complemento de destino		48.827	48.827
02. Complemento específico		3.458	3.458
12 Funcionarios	76.302.055	43.367.530	119.669.585
120 Retribuciones Básicas	33.749.251	21.340.003	55.089.254
00. Sueldos grupo A1	24.890.872	2.593.681	27.484.553
01. Sueldos grupo A2	14.903	2.015.321	2.030.225
02. Sueldos grupo C1		6.481.535	6.481.535
03. Sueldos grupo C2		5.807.580	5.807.580
05. Trienios	8.605.755	4.177.139	12.782.894
06. Sentencias		8.120	8.120
09. Atrasos	237.721	256.628	494.349
121 Retribuciones complementarias	42.552.804	22.027.527	64.580.331
Complemento de destino	15.291.302	8.447.755	23.739.058
Complemento específico	15.034.042	11.956.950	26.990.993
Otros complementos	12.227.460	1.622.821	13.850.281
13 Laborales	35.323.479	1.121.802	36.445.280
130 Laboral fijo	4.387.772	175.371	4.563.143
00. Retribuciones básicas. Grupo A1	3.515.591		3.515.591
02. Retribuciones básicas. Grupo C1		46.095	46.095
03. Retribuciones básicas. Grupo C2		86.530	86.530

Denominación		Ejecución PDI	Ejecución PAS	Ejecución total
	05. Trienios laborales fijos	831.717	39.757	871.474
	Otras retribuciones	40.464	2.988	43.452
131	Laboral eventual	18.753.059	712.358	19.465.417
	00. Retribuciones básicas. Grupo A1	17.524.514	293.356	17.817.871
	01. Retribuciones básicas. Grupo A2		38.173	38.173
	02. Retribuciones básicas. Grupo C1		16.538	16.538
	03. Retribuciones básicas. Grupo C2		264.535	264.535
	05. Trienios laborales eventuales	861.153	89.902	951.056
	Otras remuneraciones	367.391	9.853	377.244
134	Retribuciones complementarias Lab. Fijo	3.593.086	68.774	3.661.860
135	Retribuciones complementarias Lab. Contratado	8.589.562	165.299	8.754.861
14	Otro personal	938.257	0	938.257
144	Retribuciones complementarias	938.257	0	938.257
	Complementos de destino	85.280		85.280
	Atrasos	3.997		3.997
	Personal emérito	848.981		848.981
15	Incentivos al rendimiento	16.094.089	116.993	16.211.081
150	Productividad	7.733.274		7.733.274
151	Colaboraciones extraordinarias. Funcionarios	697.416	116.993	814.408
152	Complementos autonómicos PDI	7.663.399		7.663.399
TOTAL CAPITULO I (Sin Seguridad Social)		128.657.880	44.689.653	173.347.533
16	Cuotas, prestaciones y gastos sociales	15.236.265	14.007.934	29.244.199
160	00. Cotización Cuota Patronal Seg. Social	13.973.561	11.877.077	25.850.638
160	01. Prestación Seg. Social I.T.	277.677	1.111.017	1.388.694
162	04. Indemnizaciones por jubilaciones. PAS		621.638	621.638
162	06. Compensación Univ. IT	985.026	398.202	1.383.228
TOTAL CAPITULO I		143.894.144	58.697.588	202.591.732

Cuadro C18. Deslizamientos Personal Docente y P.A.S. (Euros)

Denominación	2019	2020	% Incremento
TRIENIOS PERSONAL DOCENTE	10.193.859	10.298.627	1,03
TRIENIOS PAS	4.165.259	4.306.798	3,40
QUINQUENIOS	10.666.013	10.946.069	2,63
SEXENIOS	5.510.482	6.624.980	20,23
TOTAL	30.535.613	32.176.474	5,37

ANEXO IV.

**CUENTAS ANUALES DE LA SOCIEDAD
UNIZAR EMPRENDE, S.L.U.**

ANEXO IV. CUENTAS ANUALES DE LA SOCIEDAD UNIZAR EMPRENDE, S.L.U.

El Consejo de Gobierno de la Universidad de Zaragoza acordó el 22 de diciembre de 2009 proponer al Consejo Social la creación de una sociedad, participada íntegramente por la Universidad de Zaragoza, que posea y gestione las participaciones de la misma en las empresas Spin-Off .

El Consejo Social de la Universidad de Zaragoza autorizó la constitución de una sociedad unipersonal de responsabilidad limitada, mediante Acuerdo de 13 de enero de 2010.

Obtenida la autorización del Consejo Social, el Consejo de Gobierno de la Universidad de Zaragoza acordó el 7 de febrero de 2013 aprobar los estatutos de la sociedad denominada UNIZAR EMPRENDE, SOCIEDAD LIMITADA UNIPERSONAL.

Dicha Sociedad se constituyó ante notario el 13 de marzo de 2013, con la aportación de capital social por importe de 5.000€, dividido en cincuenta participaciones sociales, iguales, acumulables e indivisibles de un valor nominal cada una de ellas de 100 €.

El día 19 de mayo de 2021 se reunió, de forma telemática, el Consejo de Administración de la Sociedad, aprobando las cuentas anuales del ejercicio 2020.

El 29 de junio de 2021 se reunió el Consejo de Gobierno de la Universidad de Zaragoza, actuando como Junta Universal de la Sociedad y aprobó por unanimidad las cuentas del ejercicio 2020.

En cumplimiento del art. 84 de la Ley Orgánica 6/2011, de Universidades, que establece que *“las entidades en cuyo capital o fondo patrimonial equivalente tengan participación mayoritaria las Universidades quedan sometidas a la obligación de rendir cuentas en los mismos plazos y procedimiento que las propias Universidades”*, se incluyen en las cuentas anuales de la Universidad de Zaragoza las cuentas de la Sociedad UNIZAR EMPRENDE, S.L.U., que figuran a continuación, con los siguientes apartados:

- Memoria
- Balance de Situación
- Cuenta de Resultados
- Informe de gestión

UNIZAR EMPRENDE S.L.

CUENTAS ANUALES EJERCICIO 2020

MEMORIA

MEMORIA PYMES

Ejercicio 2020

1. ACTIVIDAD DE LA EMPRESA

La sociedad UNIZAR EMPRENDE S.L. con domicilio social en ZARAGOZA, y N.I.F. B99371379 desarrolla su actividad en la misma localidad.

Fue constituida el 13 de marzo de 2013, e inscrita en el Registro Mercantil de la provincia de Zaragoza, el día 18 de junio de 2013, al TOMO 3983, FOLIO 109, HOJA Z55166.

C.N.A.E: 642.0 actividades de las sociedades holding

El objeto social es la tenencia, gestión y administración de valores representativos de los fondos propios de entidades que desarrollen proyectos empresariales surgidos a partir del Programa de creación de empresas de la Universidad de Zaragoza o cualquier otro proyecto en que haya participados dicha universidad o tenga su origen en la actividad investigadora desarrollada en la misma.

La Sociedad no pertenece a un grupo de sociedades, en los términos previstos en el artículo 42 del Código de Comercio.

No existe una moneda funcional distinta del euro.

El ejercicio económico de la Sociedad se cierra el 31 de diciembre de 2020

2. BASES DE PRESENTACIÓN DE LAS CUENTAS ANUALES

1. Imagen fiel.

Las cuentas anuales se han preparado a partir de los registros contables de la Sociedad, habiéndose aplicado por la Dirección de la misma las disposiciones legales vigentes en materia de contabilidad, con objeto de reflejar la imagen fiel del patrimonio, de la situación financiera y de los resultados de la empresa.

No hay ninguna razón excepcional por la que, para mostrar la imagen fiel de la Sociedad, haya habido que incumplir alguna disposición legal en materia contable que influyera sobre el patrimonio, la situación financiera o los resultados de la empresa.

Tampoco existe ninguna información complementaria, que resulte necesario incluir, ya que la aplicación de las disposiciones legales en materia de contabilidad y los principios contables generalmente aceptados, son suficientes para mostrar la imagen fiel de la empresa.

2. Principios contables obligatorios no aplicados.

No hay razones que justifiquen la falta de aplicación de algún principio contable obligatorio.

3. Aspectos críticos de la valoración y estimación de la incertidumbre

No ha habido cambios en ninguna estimación contable que sea significativa ni que afecte al ejercicio actual.

La Dirección no es consciente de la existencia de ninguna incertidumbre importante que pueda aportar dudas significativas sobre el futuro de la funcionalidad de la empresa.

4. Comparación de la información.

No existen razones excepcionales que justifique la modificación de la estructura del balance y de la cuenta de pérdidas y ganancias del ejercicio anterior. Se permite en consecuencia la comparación de las cuentas de ambos ejercicios.

5. Elementos recogidos en varias partidas

La sociedad no posee al cierre del ejercicio elementos patrimoniales registrados en más de una partida en el balance.

6. Cambios en criterios contables

No hay ajustes por cambio de criterios durante el ejercicio.

7. Corrección de errores

No se han producido ajustes.

3. APLICACIÓN DE RESULTADOS

1. Propuesta distribución de resultados

La propuesta de aplicación de resultados del ejercicio es la siguiente:

Base de reparto	Importe
Saldo de la cuenta de pérdidas y ganancias	-494,98€
Total	-494,98€
Aplicación	Importe
A reserva legal	0,00
A reservas voluntarias	0,00
A resultados negativos ejercicios anteriores	-494,98€
Total	-494,98€

2. Distribución de dividendos

No procede.

3. Limitaciones para la distribución de dividendos

No procede

4. NORMAS DE REGISTRO Y VALORACIÓN

1. Inmovilizado intangible

La sociedad no posee al cierre del ejercicio un inmovilizado intangible.

2. Inmovilizado material

La sociedad no posee al cierre del ejercicio un inmovilizado material.

3. Inversiones inmobiliarias

La sociedad no posee al cierre del ejercicio inversiones inmobiliarias.

4. Permutas

La sociedad no ha realizado al cierre del ejercicio ninguna permuta.

5. Actualizaciones de Valor

No procede

6. Activos y pasivos financieros

La sociedad clasifica los activos financieros como mantenidos para negociar cuando éstos se han adquirido con el propósito de venderlos en el corto plazo o cuando se trate de un instrumento financiero derivado que no sea ni un contrato de garantía financiera ni se haya designado como instrumento de cobertura.

Se valoran por su precio de adquisición; los gastos que sean directamente atribuibles se reconocen en la cuenta de pérdidas y ganancias.

Posteriormente se valoran por su valor razonable o de cotización a fecha cierre; en la venta no se deducen los gastos de transacción en que se pudiera incurrir. Los cambios que se produzcan en el valor razonable se imputan en la cuenta de pérdidas y ganancias del ejercicio.

Los activos financieros a coste amortizado incluyen los activos que se hayan originado en la venta de bienes y prestación de servicios por operaciones de tráfico de la empresa y aquellos activos financieros que sin haberse originado en las operaciones de tráfico de la empresa y que, no siendo instrumentos de patrimonio ni derivados, presenten unos cobros de cuantía determinada o determinable.

Se han valorado por su coste, es decir, el valor razonable de la contraprestación más todos los costes que le han sido directamente atribuibles.

Posteriormente, estos activos se valorarán por su coste amortizado, imputando en la cuenta de pérdidas y ganancias los intereses devengados, aplicando el método del interés efectivo.

Por coste amortizado se entiende el coste de adquisición de un activo o pasivo financiero menos los reembolsos de principal y corregido (en más o menos, según sea el caso) por la parte imputada sistemáticamente a resultados de la diferencia entre el coste inicial y el correspondiente valor de reembolso al vencimiento. En el caso de los activos financieros, el coste amortizado incluye, además las correcciones a su valor motivadas por el deterioro que hayan experimentado.

El tipo de interés efectivo es el tipo de actualización que iguala exactamente el valor de un instrumento financiero a la totalidad de sus flujos de efectivo estimados por todos los conceptos a lo largo de su vida remanente.

Los depósitos y fianzas se reconocen por el importe desembolsado para hacer frente a los compromisos contractuales.

Se reconocen en el resultado del periodo las dotaciones y retrocesos de provisiones por deterioro del valor de los activos financieros por diferencia entre el valor en libros y el valor actual de los flujos de efectivo recuperables.

Las diferentes categorías de pasivos financieros son las siguientes:

Pasivos financieros a coste amortizado

En esta categoría se incluyen los pasivos financieros que se hayan originado en la compra de bienes y servicios por operaciones de tráfico de la empresa y aquellos que no siendo instrumentos derivados, no tengan un origen comercial.

Inicialmente, estos pasivos financieros se registran por su coste, que es el valor razonable de la transacción que los haya originado, más todos aquellos costes que hayan sido directamente atribuibles. No obstante, estos últimos, así como las comisiones financieras que se hayan cargado a la empresa, se pueden registrar en la cuenta de pérdidas y ganancias.

Posteriormente, se valorarán por su coste amortizado. Los intereses devengados se contabilizarán en la cuenta de pérdidas y ganancias, aplicando el método de interés efectivo.

Los débitos por operaciones comerciales con vencimiento no superior a un año y que no tengan un tipo de interés contractual, así como los desembolsos exigidos por terceros sobre participaciones, cuyo pago se espera que sea en el corto plazo, se valorarán por su valor nominal.

Los préstamos y descubiertos bancarios que devenguen intereses se registrarán por el importe recibido, neto de costes directos de emisión. Los gastos financieros, incluidas las primas pagaderas en la liquidación o el reembolso y los costes directos de emisión, se contabilizarán según el criterio del devengo en la cuenta de resultados utilizando el método del interés efectivo y se añadirá al importe en libros del instrumento en la medida en que no se liquidan en el periodo en que se devengan.

Los préstamos se clasificarán como corrientes a no ser que la Sociedad tenga el derecho incondicional para aplazar la cancelación del pasivo durante, al menos, los doce meses siguientes a la fecha del balance.

Los acreedores comerciales no devengan explícitamente intereses y se registran por su valor nominal.

Pasivos financieros mantenidos para negociar

Los pasivos financieros que se clasifiquen como mantenidos para negociar son aquellos que se emitan con el propósito de readquirirlos en el corto plazo o cuando se trate de un instrumento derivado que no sea un contrato de garantía financiera ni haya sido designado como instrumento de cobertura.

Estos pasivos financieros se valorarán inicialmente por su precio de adquisición, que no es otra cosa que el valor razonable de la contraprestación entregada. Los gastos que sean directamente atribuibles se reconocerán en la cuenta de pérdidas y ganancias.

Cuando se trate de instrumentos de patrimonio se incluyen en la valoración inicial los derechos preferentes de suscripción y similares.

Posteriormente se valoran por su valor razonable, sin deducir los gastos de transacción en que se pudiera incurrir en su enajenación. Los cambios que se produzcan en el valor razonable se imputarán en la cuenta de pérdidas y ganancias del ejercicio.

7. Valores de capital propio en poder de la empresa

La sociedad no posee al cierre del ejercicio ninguna acción / participación propia

8. Existencias

No existen existencias a cierre de ejercicio.

9. Transacciones en moneda extranjera

En la actividad que realiza la sociedad no existen operaciones comerciales que den origen a transacciones en moneda extranjera.

10. Impuestos sobre beneficios

Se calcula en función del resultado del ejercicio considerando las diferencias existentes entre el resultado contable y el resultado fiscal (Base Imponible del Impuesto) y distinguiendo en éstas su carácter de permanentes o temporales, a efectos de determinar el impuesto se registran como impuesto sobre beneficios anticipado o diferido, según corresponda.

11. Ingresos y gastos

Siguiendo el principio de prudencia, la Sociedad únicamente contabiliza los ingresos realizados a la fecha del cierre del ejercicio, en tanto que los riesgos previsibles y las pérdidas, aún eventuales, se contabilizan tan pronto son conocidas.

Los ingresos y gastos de la Sociedad se reconocen en función del criterio de devengo, es decir cuando se produce la corriente real de bienes y servicios que los mismos representan, con independencia del momento en que se produzca la corriente monetaria o financiera derivada de los mismos.

No se ha producido ingreso alguno durante el ejercicio.

12. Provisiones y contingencias

La sociedad no dota provisiones en ningún sentido.

13. Subvenciones, donaciones y legados

La Sociedad no posee al cierre del ejercicio ninguna subvención al capital, concedida tanto por las Administraciones Públicas como por empresas o particulares.

14. Negocios conjuntos

La Sociedad no participa en ningún negocio ajeno.

15. Criterios empleados en transacciones entre partes vinculadas

Las operaciones comerciales o financieras con partes vinculadas se realizarán a precio de mercado. No se reconocerá beneficio ni pérdida alguna en las operaciones internas. No se han realizado operaciones con partes vinculadas.

5. ACTIVOS FINANCIEROS

El activo financiero a corto plazo corresponde a la cuenta de tesorería.

6. PASIVOS FINANCIEROS

Las deuda existente en el pasivo financiero por importe de 404,77 euros y la de acreedores comerciales por importe de 18,33 euros generadas en el año 2013 con la Gestoría Rodríguez Parejo & Gascón Vallés S.L.P, por suplidos pagados por ellos al Registro Mercantil de Zaragoza, ha sido condonada.

7. FONDOS PROPIOS

El capital social, totalmente suscrito y desembolsado al cierre del ejercicio, es de 35.000 euros, representado y dividido en 350 participaciones de 100 euros de valor nominal.

La reserva voluntaria presenta saldo deudor por importe de - 344,05 euros que recoge los gastos de constitución netos del efecto fiscal.

Los resultados de ejercicios anteriores tiene saldo deudor por importe de -3.655,55 euros

El resultado del ejercicio es -484,98€

Como resultado el importe total de los Fondos propios es de 30.505,42 euros.

7. SITUACIÓN FISCAL

1. Impuestos sobre beneficios.

Existe una diferencia temporaria imponible (activo no corriente) que corresponde al efecto impositivo sobre los gastos de constitución, por 60,72€.

No existen créditos por bases imponibles negativas a compensar en ejercicios posteriores.

La sociedad podrá acogerse al tipo de gravamen reducido del 15% por ser una entidad de nueva creación, durante el primer periodo impositivo en que la base imponible resulte positiva y en el siguiente (RDL 4/2013, de 22 de febrero, de medidas de apoyo al emprendedor y de estímulo del crecimiento y de la creación de empleo).

8. INGRESOS Y GASTOS

1. Desglose de gastos

Los principales gastos producidos en el ejercicio han sido los correspondientes a servicios de profesionales independientes: asesoría:

Servicios profesionales independientes	720,00€
Servicios bancarios y similares.....	46,88€
IVA no deducible.....	151,2€
TOTAL, GASTOS	918,08€

Los gastos correspondientes al apartado Servicios profesionales se corresponden con:

- Gastos Asesoría Rodriguez Parejo & Gascon Valles S.L.P por importe de 720,00--€

Los Gastos IVA no deducible se corresponde con el importe del IVA de las facturas de la Asesoría.

2. Desglose de Ingresos

Los ingresos producidos en el ejercicio han sido los correspondientes a la condonación de la deuda que existía con la asesoría:

Suplidos Registro Mercantil de Zaragoza	423,10€
TOTAL INGRESOS	423,10€

9. OPERACIONES CON PARTES VINCULADAS

No existen.

10. OTRA INFORMACIÓN

No existe personal contratado.

No existen acuerdos que no figuren en balance.

No Se han producido ceses y nuevas incorporaciones en el **Consejo de Administración de la Sociedad**.

11. INFORMACIÓN SOBRE MEDIO AMBIENTE Y DERECHOS DE EMISIÓN DE GASES DE EFECTO INVERNADERO

No existen partidas de naturaleza medioambiental.

12. INFORMACIÓN SOBRE LOS APLAZAMIENTOS DE PAGO EFECTUADOS A PROVEEDORES. DISPOSICIÓN ADICIONAL TERCERA. "DEBER DE INFORMACIÓN" DE LA LEY 15/2010, DE 5 DE JULIO

No existe en este ejercicio deudas que superen el plazo máximo permitido por la ley.

	PAGOS REALIZADOS EN LA FECHA DE CIERRE DEL BALANCE			
	N (EJERCICIO ACTUAL)		N - 1 (EJERCICIO ANTERIOR)	
	IMPORTE	% (a)	IMPORTE	% (a)
Dentro del plazo máximo legal (b)	494,98€	100%	0,00€-	100%-
Resto	-	-	-	-

Total, pagos del ejercicio	494,98€	100%	0,00€-	100%-
Aplazamientos que a la fecha de cierre sobrepasan el plazo máximo legal	-	-	-	-

(a) *Porcentaje sobre el total.*

(b) *El plazo máximo legal de pago será, en cada caso, el que corresponda en función de la naturaleza del bien o servicio recibido por la empresa de acuerdo con lo dispuesto en la Ley 3/2004, de 29 de diciembre, por la que se establecen medidas de lucha contra la morosidad en las operaciones comerciales.*

CUENTA DE PERDIDAS y GANANCIAS

Empresa Z0 UNIZAR EMPRENDE S.L **Fecha** 12-04-21
Condiciones PERIODO : 01-01-20 / 31-12-20; PERIODO N-1 : 01-01-19 / 31-12-19 EMPRESA N-1 : Z9 - UNIZAR
EMPRENDE, S.L.

	EJERCICIO 20	EJERCICIO 19
A) OPERACIONES CONTINUADAS		
7. Otros gastos de explotación	- 918,08	-2.133,09
a) Servicios exteriores	- 918,08	-2.133,09
13. Otros resultados	423,10	0,00
A.1) RESULTADO DE EXPLOTACIÓN (1 + 2 + 3 + 4 + 5 + 6 + 7 + 8 + 9 + 10 + 11 + 12 + 13)	- 494,98	-2.133,09
14. Ingresos financieros	0,00	500,00
a) De participaciones en instrumentos de patrimonio	0,00	500,00
a1) En empresas del grupo y asociadas	0,00	500,00
A.2) RESULTADO FINANCIERO (14 + 15 + 16 + 17 + 18 + 19)	0,00	500,00
A.3) RESULTADO ANTES DE IMPUESTOS (A.1 + A.2)	- 494,98	-1.633,09
A.4) RESULTADO DEL EJERCICIO PROCEDENTE DE OPERACIONES CONTINUADAS (A.3 + 20)	- 494,98	-1.633,09
A.5) RESULTADO DEL EJERCICIO (A.4 + 21)	- 494,98	-1.633,09

BALANCE DE SUMAS Y SALDOS

Empresa Z0 UNIZAR EMPRENDE S.L

Fecha 12-04-21

Condiciones PERIODO : 01-01-20 / 31-12-20 SUBCUENTAS : 000000000 / 999999999 (importes en Euros)

CODIGO	DESCRIPCION	SALDO INICIAL	DEBE	HABER	SALDO
100	Capital social	-35.000,00	0,00	0,00	-35.000,00
100000000	CAPITAL SOCIAL	-35.000,00	0,00	0,00	-35.000,00
113	Reservas voluntarias	344,05	0,00	0,00	344,05
113000000	Reservas voluntarias	344,05	0,00	0,00	344,05
121	Resultados negativos de ejercicios anteriores	3.655,55	0,00	0,00	3.655,55
121000000	Pérdidas Año Anterior	3.655,55	0,00	0,00	3.655,55
240	Participaciones a largo plazo en partes vinculadas	1.853,00	0,00	0,00	1.853,00
240500001	PARTICIPACION EN KAMPA	500,00	0,00	0,00	500,00
240500002	PARTICIPACIONES EN SMT4V RESEARCHING	750,00	0,00	0,00	750,00
240500003	AP.CAP. CENTRO INNOV.BIOTECNOLOGIA VI	603,00	0,00	0,00	603,00
473	Hacienda Pública, retenciones y pagos a cuenta	0,07	0,00	0,00	0,07
473000000	H.P. Pagos y Retenc. a Cuenta	0,07	0,00	0,00	0,07
474	Activos por impuesto diferido	60,72	0,00	0,00	60,72
474500000	CREDITO POR COMPENSAR	60,72	0,00	0,00	60,72
572	Bancos e instituciones de crédito c/c vista, euros	29.509,71	0,00	918,08	28.591,63
572000003	BANCO SANTANDER CTA. 96600	29.509,71	0,00	918,08	28.591,63
623	Servicios de profesionales independientes	0,00	720,00	0,00	720,00
623000002	ASESORIA FISCAL, CONTABLE Y JURIDICA	0,00	720,00	0,00	720,00
626	Servicios bancarios y similares	0,00	46,88	0,00	46,88
626000000	Servicios Bancarios y Similares	0,00	46,88	0,00	46,88
629	Otros servicios	0,00	151,20	0,00	151,20
629000001	IVA S NO DEDUCIBLE	0,00	151,20	0,00	151,20
778	Ingresos excepcionales	- 423,10	0,00	0,00	- 423,10
778000000	Ingresos excepcionales	- 423,10	0,00	0,00	- 423,10
	SUMA TOTAL	0,00	918,08	918,08	0,00

BALANCE DE SITUACION

Empresa Z0 UNIZAR EMPRENDE S.L. **Fecha** 12-04-21
Condiciones PERIODO : 01-01-20 / 31-12-20; PERIODO N-1 : 01-01-19 / 31-12-19 EMPRESA N-1 : Z9 - UNIZAR
EMPRENDE, S.L. (Importes en Euros)

PATRIMONIO NETO Y PASIVO	EJERCICIO 20	EJERCICIO 19
A) PATRIMONIO NETO	30.505,42	31.000,40
A-1) Fondos propios	30.505,42	31.000,40
I. Capital	35.000,00	35.000,00
1. Capital escriturado	35.000,00	35.000,00
100. Capital social	35.000,00	35.000,00
III. Reservas	- 344,05	- 344,05
2. Otras reservas	- 344,05	- 344,05
113. Reservas voluntarias	- 344,05	- 344,05
V. Resultados de ejercicios anteriores	-3.655,55	-2.022,46
2. (Resultados negativos de ejercicios anteriores)	-3.655,55	-2.022,46
121. Resultados negativos de ejercicios anteriores	-3.655,55	-2.022,46
VII. Resultado del ejercicio	- 494,98	-1.633,09
129. Resultado del ejercicio	- 494,98	-1.633,09
C) PASIVO CORRIENTE	0,00	423,10
III. Deudas a corto plazo	0,00	404,77
5. Otros pasivos financieros	0,00	404,77
5135. Otras deudas a corto plazo con otras partes vinculadas	0,00	404,77
V. Acreedores comerciales y otras cuentas a pagar	0,00	18,33
3. Acreedores varios	0,00	18,33
410. Acreedores por prestaciones de servicios	0,00	18,33
TOTAL PATRIMONIO NETO Y PASIVO	30.505,42	31.423,50

BALANCE DE SITUACION

Empresa	ZO UNIZAR EMPRENDE S.L	Fecha	12-04-21
Condiciones	PERIODO : 01-01-20 / 31-12-20; PERIODO N-1 : 01-01-19 / 31-12-19 EMPRENDE, S.L. (Importes en Euros)	EMPRESA N-1	: Z9 - UNIZAR

A C T I V O	EJERCICIO 20	EJERCICIO 19
A) ACTIVO NO CORRIENTE	1.913,72	1.913,72
V. Inversiones financieras a largo plazo	1.853,00	1.853,00
1. Instrumentos de patrimonio	1.853,00	1.853,00
2405. Participaciones a largo plazo en otras partes vinculadas	1.853,00	1.853,00
VI. Activos por impuesto diferido	60,72	60,72
474. Activos por impuesto diferido	60,72	60,72
B) ACTIVO CORRIENTE	28.591,70	29.509,78
III. Deudores comerciales y otras cuentas a cobrar	0,07	0,07
6. Otros créditos con las Administraciones públicas	0,07	0,07
473. Hacienda Pública, retenciones y pagos a cuenta	0,07	0,07
VII. Efectivo y otros activos líquidos equivalentes	28.591,63	29.509,71
1. Tesorería	28.591,63	29.509,71
572. Bancos e instituciones de crédito c/c vista, euros	28.591,63	29.509,71
TOTAL ACTIVO (A+B)	30.505,42	31.423,50

Informe de gestión sociedad UNIZAR EMPRENDE, S.L.U. Anualidad 2020 –

En el ejercicio económico 2020 desde UNIZAR EMPRENDE S.L.U. no se ha participado en ninguna de las nuevas empresas constituidas y reconocidas en dicho año. No obstante, por decisión del Comité de empresas Spin-off de UNIZAR, en 1 de ellas (GLASSKIN TECH SL) se ha negociado junto al CSIC, una cláusula de MEJOR FORTUNA para que UNIZAR reciba en caso de venta de la empresa, el equivalente al precio que habría recibido en la transmisión, si esta hubiera sido socia de GLASSKIN TECH desde su constitución con un 3% del capital social.

El número de empresas Spin-off participadas por UNIZAR EMPRENDE a 31/12/2020 asciende a 3 y son:

- Kampal Data Solutions SL (5% del capital social)
- SMT4V Researching SL (5% del capital social)
- Centro de innovación biotecnológica en ciencias de la visión SL (5% del capital social)

La sociedad UNIZAR EMPRENDE ha liquidado los impuestos correspondientes a cada trimestre, y ha presentado las cuentas de la Sociedad en el Registro Mercantil.

Describimos **algunos datos económicos** de interés relativos a nuestras empresas Spin-off:

- UNIZAR a través de su OTRI, **ha facturado a las empresas Spin-off, en concepto de licencia de explotación** de know-how y/o patente la cantidad de **27.304,93€ correspondiente a los ingresos obtenidos por las mismas en 2019**. Adjuntamos tabla con el desglose de estas facturaciones.

ROYALTIES 2020 sobre ventas realizadas en 2019 por Spin-off de UNIZAR

Organismo	Importe base	Importe total
CENTRO CLÍNICO DE TERAPIA MANUAL ORTOPÉDICA-ESPAÑA, S.L.P. (atrasos año 2018)	238,35	288,40
HPLAB HISTORY & DEVELOPMENT S.L.	140,00	169,40
SMT4V RESEARCHING, S.L.	77,03	93,21
KAMPAL DATA SOLUTIONS, S.L.	3.267,15	3.953,25
KAMPAL DATA SOLUTIONS, S.L. (adelanto año 2020)	3.919,48	4.742,57
BIT&BRAIN TECHNOLOGIES, S.L. (atrasos año 2018)	226,63	274,22
BIT&BRAIN TECHNOLOGIES, S.L.	64,66	78,24
J3D VISION AND INSPECTION MEASUREMENT SYSTEMS, S.L. (atrasos año 2018)	7.983,22	9.659,70
J3D VISION AND INSPECTION MEASUREMENT SYSTEMS, S.L.	5.649,54	6.835,94
NEW FOOD DEVELOPMENT, S.L.	150,00	181,50
GEOARTEC TECHNICAL SOLUTIONS, S.L.	322,00	389,62
EBERS MEDICAL TECHNOLOGY, S.L.	528,00	638,88



27.304,93



En el año 2020 las empresas reconocidas como Spin-off y Start-up de la Universidad de Zaragoza han sido 5, tres de ellas como Spin-off de la Universidad de Zaragoza y las dos restantes bajo la modalidad de Start-up.

A 31.12.2020, el número total de empresas Spin-off y Start-up creadas desde la Universidad de Zaragoza asciende a 61.

Las empresas reconocidas en el 2020 son:

Spinoff		H2i Analytics SL Tecnologías avanzadas de tratamiento y explotación de datos para el control de las reservas hidrogeológicas y previsión de sequías. Más información
Startup		Click and plan SL Aplicación móvil que te permite organizar planes en grupo, con ella podrás hacer los planes de ocio más divertidos con tu grupo de amigos o con personas muy interesantes por conocer. Más información
Startup		Erasmus Play SL Erasmus Play es el primer comparador de alojamientos para estudiantes que trabaja de mano de las universidades. Con un simple clic, permite comparar miles de alojamientos (habitaciones, pisos, residencias y coliving), procedentes de multitud de plataformas online de alojamientos en toda Europa. Más información
Spinoff		Dive Medical SL Ofrece tecnología para la exploración global de la función visual de forma rápida y precisa, incluso en pacientes no colaboradores, basada en eye tracking e inteligencia artificial (IA). Más información
Spinoff		Glasskin Tech SL Investigación, desarrollo, escalado, producción y comercialización de procesos, procedimientos y productos innovadores basado en la transformación de vidrio plano, así como la explotación comercial de resultados de I+D.



Informe de Generación de Riqueza de nuestras spinup:

Desde el año 2004 se han reconocido **61 spin-off y start-up UNIZAR**.

En la siguiente tabla aparecen clasificadas por rama de conocimiento:

RAMA DE CONOCIMIENTO:	SPIN-OFF	START-UP	TOTAL	ACTIVAS A DÍA DE HOY
Artes y humanidades	4	3	7	6
Ciencias Sociales y jurídicas	1	7	8	8
Ciencias	12	1	13	7
Ciencias de la salud	6	1	7	5
Ingeniería y Arquitectura	17	9	26	19
TOTAL	40	21	61	45 (74%)

De las 61 empresas creadas desde UNIZAR:

45 empresas spin-off/start-up Unizar siguen vivas a 31/12/2020, es decir:

- El 74% de las empresas reconocidas desde 2004.
- El 82% desde el inicio del Programa SPINUP UNIZAR en 2013.

Los puestos de trabajo activos que mantienen las empresas reconocidas como spin-off o start-up UNIZAR **asciende a 197 personas a 31.12.2019** (último dato disponible en Registro Mercantil). Este dato no incluye a los trabajadores autónomos de las mismas.

Los ingresos de explotación generados a 31/12/2019 por empresas reconocidas como spin-off o Start-up UNIZAR (último dato disponible en Registro Mercantil) suman **13.680.795€**, es decir un **8% más que el año anterior en el que facturaron 12.661.173€**.



Anexo I: Listado de Empresas reconocidas desde el 2014 y activas en el 2020

2014	Spinoff	 epic power	Epic Power SL Diseño, producción y venta de sistemas de recuperación y almacenaje de energía para su utilización por el propio sistema. Su primer y principal producto es el ERS P3k, un sistema de altas prestaciones que hace que los ascensores nuevos o ya instalados sean más eficientes y reduzcan directamente el consumo eléctrico. En casos óptimos, el ahorro puede ser de hasta el 45% del consumo producido por el motor del ascensor. La principal ventaja de este sistema es que no hace falta modificar una instalación.
2014	Spinoff	 kampal	Kampal Data Solutions SL Análisis de Big Data para la toma de decisiones y la identificación de cuestiones estratégicas como duplicidades, actores clave, oportunidades de negocio, todas ellas cuestiones estratégicas dentro de la actividad de cualquier sector.
2014	Spinoff	 GEEZAR S.L. soluciones	GEEZAR Soluciones SL Empresa dedicada a la información y reducción de los consumos energéticos. Dicha innovación tiene lugar en aspectos tan diversos como el Hardware (desarrollo de sistemas de adquisición de datos), el Software (visualizadores y tratamiento de datos o programas de simulación de puntos y procesos de consumo) y la sociología de interacción con el usuario, a quien se le guía para aprender a ahorrar.
2014	Spinoff	 Fisioterapia	Centro Clínico OMT-E Fisioterapia SLP Centro de referencia de los fisioterapeutas manuales ortopédicos: ofrece a la población un servicio integral de salud que proporciona, a través de la fisioterapia OMT, soluciones eficaces ante problemas/síntomas relacionadas con el movimiento y la postura.
2014	Startup	 sofiatec	Sofiatec SL Construcción de un innovador sistema de módulos de contención de tierra con unas piezas tipo lego para profesionales, para la realización de muros de gran altura.
2014	Startup	 neki	Neki Creativos SL Neki ofrece soluciones de localización discretas que aportan tranquilidad a personas con un familiar con riesgo a desorientarse. (Tercera edad, niños, personas con deterioros cognitivos, Alzheimer, etc.)



2015	Startup		Interebook Solutions S.L. InterEbook es un Spotify de libros para universitarios, donde se pueden realizar lecturas ilimitadas desde cualquier dispositivo. Un soporte de lectura con más de más de 20.000 libros digitales.
2015	Startup		Arqueología y Didáctica S.C. Divulgación científica creativa y en la innovación didáctica en torno a la Prehistoria y la Arqueología, para promover la vocación por la Arqueología como un oficio y una disciplina científica en diálogo con su entorno social.
2015	Startup		Idiogram Technologies SL AGENCIA DE INTELIGENCIA para el sector privado. Su especialidad es desarrollar y poner en marcha sistemas de inteligencia a medida para empresas, centros de investigación, universidades y organizaciones (clústeres, AEIs). Son la primera empresa a nivel nacional que ofrece sistemas y servicios de inteligencia a medida en el ámbito científico-académico, empresarial y organizacional.
2015	Startup		Roamgym Wellness and Sport SL Pone a disposición de las cadenas gimnasios una plataforma web para la gestión de forma sencilla, segura e intuitiva de accesos puntuales que realicen sus socios a otros centros deportivos europeo.
2016	Spinoff		<u>SMT4V Researching SL (Smarthings4Vision)</u> Desarrollo de instrumentación basada en software que permite evaluar y entrenar la función visual de un paciente ofreciéndole características novedosas como la portabilidad o la adaptación al profesional (personalización) y a las necesidades tanto de él mismo como del paciente.
2016	Startup	NIVEL-4	<u>NIVEL-4 SLP</u> Consultoría de ingeniería acústica que estudia lo que representa, en la experiencia del usuario, el control del ruido y de las vibraciones en los edificios.
2016	Spinoff		RemOT Technologies SL Empresa de servicios basados en geolocalización e interpretación de imágenes tomadas por satélites y drones. Junto con los los Sistemas de Información Geográfica (SIG), la tecnología web y la IoT proporcionamos al cliente valor añadido en relación con el espacio que le rodea.



2016	Spinoff	 Biomimetic Environment On Chip	<u>BEOnChip SL</u> Empresa de microtecnologías dedicada al diseño, fabricación y venta de dispositivos desechables para cultivos celulares biomiméticos de uso sencillo.
2016	Spinoff		J3D Vision and Inspection Measurement Systems SL Desarrollo, implementación y mantenimiento de sistemas de metrología dimensional y de visión industrial para la detección eficiente de defectos on-line, para empresas del sector industrial, y particularmente empresas de automoción.
2016	Startup		Herizont Agencia de innovación especializada en la obtención de conceptos de producto o servicio capaces de revolucionar el mercado.
2017	Startup		Hunteet Creativos SL Hunteet es una plataforma desde la que se ayuda a las marcas a conectar con el público joven. A través de una publicidad interactiva y la gamificación. Desde Hunteet se proponen retos a través, que se cumplen con fotos a través de las cuales se pueden ganar premios.
2017	Startup		Historia de Aragón Proveedor de servicios culturales y educativos sobre historia aragonesa que busca el acercamiento a nuestra cultura y raíces a todo tipo de público. Convertimos la historia en un producto de ocio en el que aprender es divertido.
2017	Spinoff		Newfood Development SL Investigación, desarrollo e innovación de productos de alimentación, que solucionen las necesidades actuales de la sociedad.
2017	Startup		Efitar Ingeniería SLL Además de los servicios habituales de una empresa de servicios energéticos, Efitar Ingeniería consigue mediante su innovador servicio denominado "la Cuota Fija", llevar a cabo proyectos de optimización energética a coste cero para el cliente, que aseguran los ahorros contractualmente. Eliminando así los dos principales obstáculos de este tipo de proyectos: su elevada inversión y la incertidumbre en los resultados.
2017	Spinoff		HP Lab History & Development SL Gestión cultural, gestión del patrimonio y organización de eventos.



2018	Startup		CONET Mascotas SL Gestión integral de la salud de las mascotas. Ofrecemos soluciones veterinarias a medida para perros de cualquier edad y condición sanitaria, mediante Planes de Salud completamente personalizados y ajustados a las necesidades reales de cada animal.
2018	Startup		Up4Data Medición y visualización de impactos de responsabilidad social corporativa con solución tecnológica propia de business intelligence.
2018	Startup		Blipol RH Analytics SL Software de minería de datos aplicado al campo de los recursos humanos para mejorar la gestión del talento.
2019	Startup		NYXELL S. Coop. App que se convierte en taquilla virtual para disfrutar del ocio nocturno sin hacer fila, además de permitir a los locales una mejor gestión de los eventos y fiestas. Más información
2019	Spinoff		Centro de innovación biotecnológica en ciencias de la visión SL Desarrollo de iniciativas tecnológicas y de gestión en el campo de las Ciencias de la Visión con vocación de transferencia en el campo de la salud. Más información
2019	Startup		Energy On Site Plus SL Ingeniería especializada en el ámbito energético industrial que desarrolla soluciones de recarga para vehículos eléctricos a medida. Más información
2019	Startup		Tu perro es bienvenido tuperroesbienvenido.com es la web de referencia para los dueños de perros en la que encontrarás los establecimientos de Aragón donde puedes entrar con tu perro. Además ayuda el pequeño comercio a mejorar sus ventas con un nuevo sector de consumidores. Más información



Anexo II: Relación de empresas SPINUP creadas por UNIZAR: datos de sus ingresos de explotación y empleados a 31/12/2019 (último dato disponible en Registro Mercantil)

Tipo	Area conocimiento	Fecha Constitución	Denominación	Empleados 2019	Ingresos de explotación 2019
Spin off	Ingeniería y Arquitectura	24/11/2006	LIBELIUM COMUNICACIONES DISTRIBUIDAS S.L.	44	4.274.414 €
Spin off	Ciencias de la Salud	05/02/2016	BEONCHIP SL	4	1.319.525 €
Spin off	Ciencias	06/03/2006	ESCIENCIA EVENTOS CIENTÍFICOS S.L.	31	1.113.461 €
Spin off	Ciencias	14/10/2009	NANOIMMUNOTECH S.R.L.	14	1.038.565 €
Spin off	Ingeniería y Arquitectura	21/04/2009	BIT & BRAIN TECHNOLOGIES SL (BITBRAIN)	15	999.876 €
Spin off	Ingeniería y Arquitectura	09/07/2012	EPIC POWER CONVERTERS SL	8	717.284 €
Spin off	Ingeniería y Arquitectura	21/09/2016	J3D VISION AND INSPECTION MEASUREMENT SYSTEMS SL	4	605.959 €
Start up	Ingeniería y Arquitectura	02/09/2014	NEKI CREATIVOS SL	5	497.196 €
Spin off	Ingeniería y Arquitectura	31/01/2007	GEOSPATIUMLAB S.L. (GEOSLAB)	13	468.623 €
Spin off	Ingeniería y Arquitectura	19/06/2009	EBERS MEDICAL TECHNOLOGY, S.L.	9	432.525 €
Spin off	Ciencias	17/05/2008	NANOSCALE BIOMAGNETICS S.L.	9	279.571 €
Start up	Ingeniería y Arquitectura	17/08/2016	EFITAR INGENIERIA SLL	1	277.589 €
Spin off	Ingeniería y Arquitectura	12/06/2007	SCANNER PATRIMONIO E INDUSTRIA S.L. (3D SCANNER)	3	166.748 €
Spin off	Ingeniería y Arquitectura	03/03/2014	KAMPAL DATA SOLUTIONS, S.L.	5	155.658 €
Spin off	Ingeniería y Arquitectura	01/12/2006	UNIVOLUTION SERVICIOS AVANZADOS S.L.	2	153.155 €
Spin off	Ciencias	17/06/2016	SMT4V RESEARCHING SL	2	143.512 €
Start up	Ingeniería y Arquitectura	01/01/2017	NIVEL- 4 INGENIERÍA ACÚSTICA SLP	1	142.080 €
Start up	Ingeniería y Arquitectura	21/11/2014	IDIOGRAM TECHNOLOGIES, SL	4	141.470 €
Spin off	Ciencias de la Salud	10/05/2019	CENTRO DE INVESTIGACIÓN BIOTECNOLÓGICA EN CIENCIAS DE LA VISION SL	1	116.720 €
Spin off	Ciencias Sociales y Jurídicas	24/03/2006	ECONOMIC STRATEGIES AND INICIATIVES S.L. (ESI)	0	103.000 €
Spin off	Artes y Humanidades	23/01/2018	HPLAB HISTORY & DEVELOPMENT, SL	1	96.610 €
Spin off	Artes y Humanidades	07/05/2005	EBRONAUTAS S.L.L.	2	85.907 €
Spin off	Ingeniería y Arquitectura	09/05/2013	GEEZAR SOLUCIONES SL	1	78.425 €
Start up	Ingeniería y Arquitectura	21/05/2018	NYXELL S. COOP.	7	53.764 €
Spin off	Artes y Humanidades	27/09/2016	REMOT TECHNOLOGIES SL	1	49.171 €
Spin off	Artes y Humanidades	13/01/2006	TRADUCCIONES Y SERVICIOS DE MEDIACIÓN LINGÜÍSTICA S.L. (TRASLUZ)	1	34.111 €
Start up	Ingeniería y Arquitectura	01/07/2019	ENERGY ON SITE PLUS SL	0	31.553 €
Start up	Ciencias de la Salud	01/06/2018	CONET MASCOTAS SL	1	29.367 €
Start up	Artes y Humanidades	01/05/2017	HISTORIA DE ARAGÓN	2	25.076 €
Spin off	Ciencias	17/02/2012	GEOARTEC TECHNICAL SOLUTIONS S.L.	1	24.756 €
Spin off	Ciencias	06/04/2017	NEWFOOD DEVELOPMENT SL	2	15.124 €
Start up	Ciencias Sociales y Jurídicas	06/02/2019	BLIPOL HR ANALYTICS SL	3	10.000 €

Nb: Los datos de algunas empresas no están disponibles en la base de datos de SABI.

ANEXO V.

CUENTAS ANUALES DEL CONSORCIO "CAMPUS ÍBERUS"

ANEXO V. CUENTAS ANUALES DEL CONSORCIO "CAMPUS ÍBERUS"

Con fecha 21 de octubre de 2010 el Ministerio de Educación resolvió otorgar la calificación de Campus de Excelencia Internacional CEI 2010 al Campus Iberus, Campus de Excelencia Internacional del Valle del Ebro. Las Universidades de Zaragoza, Pública de Navarra, Lleida y La Rioja firmaron el 6 de junio de 2011 el Convenio de colaboración para la constitución del Consorcio Campus Iberus, en el que las entidades consorciadas manifestaron expresamente su voluntad de asociarse a él y de colaborar en el cumplimiento de cuantos trámites exija el procedimiento que se establece para su definitiva constitución.

Asimismo con fecha 4 de noviembre de 2011, el Consejo de Gobierno de la Universidad de Zaragoza, de acuerdo con su normativa, aprobó los Estatutos del Consorcio Campus Iberus formado por las Universidades antes mencionadas.

La ley 27/2014 de 27 de diciembre, de racionalización y sostenibilidad de la Administración Local incorporó la disposición adicional vigésima en la ley 30/92 de Régimen Jurídico de las Administraciones Públicas y del Procedimiento Administrativo Común, que contempla la modificación del régimen de los consorcios administrativos; de ahí la necesidad de abordar la modificación de los Estatutos para adaptarlos al nuevo marco legal.

El Consejo Rector del Consorcio, previa deliberación de sus miembros, y de acuerdo con lo dispuesto en los artículos 38.1 y 2 de los vigentes estatutos, adoptó, en sesión celebrada el día 1 de diciembre de 2015, el acuerdo de modificar los Estatutos del Consorcio, indicando que el Consorcio queda adscrito a la Universidad de Zaragoza.

El Consejo de Gobierno de la Universidad de Zaragoza de fecha 11 de diciembre de 2015 acordó modificar los Estatutos del Consorcio Campus Iberus en los términos aprobados por su Consejo Rector y de conformidad con lo establecido en el apartado tercero del Acuerdo de 4 de noviembre de 2011, del Consejo de Gobierno de la Universidad de Zaragoza, por el que se aprueban los Estatutos del Consorcio Campus Iberus.

En cumplimiento del artículo 122 de la Ley 40/2016, de 1 de octubre, de Régimen Jurídico del Sector Público, que regula el régimen presupuestario, de contabilidad, control económico-financiero y patrimonial de los Consorcios, estableciendo que éstos deberán formar parte de los presupuestos e incluirse en la cuenta general de la Administración pública de adscripción, se incluyen las cuentas anuales del consorcio Campus Iberus de 2020, que figuran a continuación y que fueron aprobadas por el Consejo Rector del Consorcio Campus Iberus el día 12 de mayo de 2021.

ACUERDO DEL CONSEJO DEL CONSORCIO CAMPUS IBERUS POR EL QUE SE APRUEBAN LAS CUENTAS ANUALES DEL CONSORCIO CAMPUS IBERUS CORRESPONDIENTES AL EJERCICIO 2020

El régimen de contabilidad, aprobación y rendición de cuentas del Consorcio Campus Iberus está sujeto a los principios y normas de la contabilidad pública.

A tenor de lo establecido en el artículo 8 de los Estatutos del Consorcio corresponde al Consejo aprobar la liquidación económica de cada ejercicio presupuestario.

Reunido el Consejo, en sesión celebrada el 12 de mayo de 2021, y previa deliberación de sus miembros se ha adoptado el siguiente

ACUERDO

Primero.- Aprobar las cuentas anuales del Consorcio Campus Iberus correspondientes al ejercicio 2020, que figuran como Anexo.



Consorcio Campus Iberus

CUENTAS ANUALES

AÑO 2020

ÍNDICE

1. Balance	4
2. Cuenta del resultado económico patrimonial	11
3. Estado de cambios en el patrimonio neto	13
4. Estado de flujos de efectivo	17
5. Liquidación del presupuesto de ingresos	19
6. Liquidación del presupuesto de gastos	20
7. Resultado presupuestario	22
8. Memoria	23
8.1. Anexos	47
8.1.1. Estado de transferencias recibidas	47
8.1.2. Presentación por actividades de la cuenta del resultado económico patrimonial	48
8.1.3. Operaciones no presupuestarias de tesorería	49
8.1.4. Ejercicio corriente. Presupuesto de gastos. Modificaciones de crédito	53
8.1.5. Remanentes de crédito por vinculación jurídica	56
8.1.6. Ejercicio corriente. Derechos anulados	58
8.1.7. Ejercicio corriente. Ingresos. Derechos cancelados	59
8.1.8. Ejercicio corriente. Recaudación neta	60
8.1.9. Ejercicio corriente. Devoluciones de ingresos	61
8.1.10. Ejercicio corriente. Compromisos de ingresos	62
8.1.11. Obligaciones de presupuestos cerrados	63
8.1.12. Derechos de cobro de presupuestos cerrados	64
8.1.13. Variación de resultados presupuestarios de ejercicios anteriores	67
8.1.14. Compromisos de gasto con cargo a presupuesto de ejercicios posteriores	68
8.1.15. Compromisos de ingresos con cargo a presupuestos de ejercicios posteriores	69
8.1.16. Ejecución de proyectos de gastos	70
8.1.17. Desviaciones de financiación por agente financiador	72

8.1.18. Remanente de tesorería	73
8.1.19. Deterioro de crédito y saldos de dudoso cobro	74
8.1.20. Acreedores por operaciones devengadas	78
8.2. Indicadores	79
8.2.1. Liquidez inmediata	79
8.2.2. Liquidez a corto plazo	80
8.2.3. Liquidez general	81
8.2.4. Endeudamiento	82
8.2.5. Relación de endeudamiento	83
8.2.6. Cash-flow	84
8.2.7. Periodo medio de pago a acreedores comerciales	85
8.2.8. Periodo medio de cobro	86
8.2.9. Ratio de la cuenta del resultado económico patrimonial	87
8.2.10. Ejecución del presupuesto de gastos	88
8.2.11. Realización de pagos	89
8.2.12. Esfuerzo inversor	90
8.2.13. Ejecución del presupuesto de ingresos	91
8.2.14. Realización de cobros	92
8.2.15. Autonomía	93
8.2.16. Realización de pagos	94
8.2.17. Realización de cobros	95

Balance

Ejercicio: **2020**
 Importe: **euros**
 A Fecha: **31/12/2020**

Nº Cuentas	Activo	Notas en memoria	Ejercicio 2020	Ejercicio 2019	Nº Cuentas	Patrimonio Neto y Pasivo	Notas en memoria	Ejercicio 2020	Ejercicio 2019
	A) ACTIVO NO CORRIENTE		43.161,07	42.109,48		A) PATRIMONIO NETO		1.553.581,25	1.204.581,75
	I.- Inmovilizado intangible		0,00	0,00	100, 101	I.- Patrimonio		0,00	0,00
200, 201, (2800), (2801)	1. Inversiones en investigación y desarrollo		0,00	0,00		II.- Patrimonio generado		1.553.581,25	1.204.581,75
203, (2803), (2903)	2. Propiedad industrial e intelectual		0,00	0,00	120	1. Resultado de ejercicios anteriores		1.204.581,75	2.161.420,09
206, (2806), (2906)	3. Aplicaciones informáticas		0,00	0,00	129	2. Resultado del ejercicio		348.999,50	-956.838,34
207, (2807), (2907)	4. Inversiones sobre activos utilizados en régimen de arrendamiento o cedidos		0,00	0,00		III.- Ajustes por cambio de valor		0,00	0,00
208, 209, (2809), (2909)	5. Otro inmovilizado intangible		0,00	0,00	136	1. Inmovilizado no financiero		0,00	0,00
	II.- Inmovilizado material		40.161,07	35.993,48	133	2. Activos financieros disponibles para la venta		0,00	0,00
210, (2810), (2910), (2990)	1. Terrenos		0,00	0,00	134	3. Operaciones de cobertura		0,00	0,00
211, (2811), (2911), (2991)	2. Construcciones		0,00	0,00	130, 131, 132	IV.- Subvenciones recibidas pendientes de imputación a resultados		0,00	0,00
212, (2812), (2912), (2992)	3. Infraestructuras		0,00	0,00		B) PASIVO NO CORRIENTE		0,00	0,00
213, (2813), (2913), (2993)	4. Bienes del patrimonio histórico		0,00	0,00	14	I.- Provisiones a largo plazo		0,00	0,00

Balance

Ejercicio: **2020**
 Importe: **euros**
 A Fecha: **31/12/2020**

Nº Cuentas	Activo	Notas en memoria	Ejercicio 2020	Ejercicio 2019	Nº Cuentas	Patrimonio Neto y Pasivo	Notas en memoria	Ejercicio 2020	Ejercicio 2019
214, 215, 216, 217, 218, 219, (2814), (2815), (2816), (2817), (2818), (2819), (2914), (2915), (2916), (2917), (2918), (2919), (2999)	5. Otro inmovilizado material		40.161,07	35.993,48		II.- Deudas a largo plazo		0,00	0,00
2300, 2310, 232, 233, 234, 235, 237, 238, 2390	6. Inmovilizado material en curso y anticipos		0,00	0,00	15	1. Obligaciones y otros valores negociables		0,00	0,00
	III.- Inversiones inmobiliarias		0,00	0,00	170, 177	2. Deudas con entidades de crédito		0,00	0,00
220, (2820), (2920)	1. Terrenos		0,00	0,00	176	3. Derivados financieros		0,00	0,00
221, (2821), (2921)	2. Construcciones		0,00	0,00	173, 174, 178, 179, 180, 185	4. Otras deudas		0,00	0,00
2301, 2311, 2391	3. Inversiones inmobiliarias en curso y anticipos		0,00	0,00	16	III.- Deudas con entidades del grupo, multigrupo y asociadas a largo plazo		0,00	0,00
	IV.- Patrimonio público del suelo		0,00	0,00	172	IV.- Acreedores y otras cuentas a pagar a largo plazo		0,00	0,00
240, (2840), (2930)	1. Terrenos		0,00	0,00	186	V.- Ajustes por periodificación a largo plazo		0,00	0,00

Balance

Ejercicio: **2020**
 Importe: **euros**
 A Fecha: **31/12/2020**

Nº Cuentas	Activo	Notas en memoria	Ejercicio 2020	Ejercicio 2019	Nº Cuentas	Patrimonio Neto y Pasivo	Notas en memoria	Ejercicio 2020	Ejercicio 2019
241, (2841), (2931)	2. Construcciones		0,00	0,00		C) PASIVO CORRIENTE		49.248,95	74.105,27
243, 244, 248	3. En construcción y anticipos		0,00	0,00	58	I.- Provisiones a corto plazo		0,00	0,00
249, (2849), (2939)	4. Otro patrimonio público del suelo		0,00	0,00		II.- Deudas a corto plazo		0,00	0,00
2500, 2510, (2940)	V.- Inversiones financieras a largo plazo en entidades del grupo, multigrupo y asociadas		0,00	0,00	50	1. Obligaciones y otros valores negociables		0,00	0,00
2501, 2511, (259), (2941)	1. Inversiones financieras en patrimonio de entidades de derecho público		0,00	0,00	520, 521, 527	2. Deudas con entidades de crédito		0,00	0,00
2502, 2512, (2942)	2. Inversiones financieras en patrimonio de sociedades		0,00	0,00	526	3. Derivados financieros		0,00	0,00
252, 253, 255, (295), (2960)	3. Inversiones financieras en patrimonio de otras entidades		0,00	0,00	4003, 4013, 41303, 41313, 4183, 523, 524, 528, 529, 560, 561	4. Otras deudas		0,00	0,00
257, 258, (2961), (2962)	4. Créditos y valores representativos de deuda		0,00	0,00	4002, 4012, 41302, 41312, 4182, 51	III.- Deudas con entidades del grupo, multigrupo y asociadas a corto plazo		0,00	0,00
	5. Otras inversiones financieras		0,00	0,00		IV.- Acreedores y otras cuentas a pagar a corto plazo		49.248,95	74.105,27
	VI.- Inversiones financieras a largo plazo		3.000,00	6.116,00	4000, 4010, 41300, 41310, 416, 4180, 522	1. Acreedores por operaciones de gestión		27.789,22	51.747,56

Balance

Ejercicio: **2020**
 Importe: **euros**
 A Fecha: **31/12/2020**

Nº Cuentas	Activo	Notas en memoria	Ejercicio 2020	Ejercicio 2019	Nº Cuentas	Patrimonio Neto y Pasivo	Notas en memoria	Ejercicio 2020	Ejercicio 2019
260, (269)	1. Inversiones financieras en patrimonio		3.000,00	3.000,00	4001, 4011, 410, 41301, 41311, 414, 4181, 419, 554, 559	2. Otras cuentas a pagar		70,45	0,00
261, 2620, 2629, 264, 266, 267, (297), (2980)	2. Créditos y valores representativos de deuda		0,00	0,00	475, 476, 477	3. Administraciones públicas		21.389,28	22.357,71
263	3. Derivados financieros		0,00	0,00	452, 453, 456, 457	4. Acreedores por administración de recursos por cuenta de otros entes públicos		0,00	0,00
268, 27, (2981), (2982)	4. Otras inversiones financieras		0,00	3.116,00	485, 568	V. Ajustes por periodificación a corto plazo		0,00	0,00
2621, (2983)	VII.- Deudas y otras cuentas a cobrar a largo plazo		0,00	0,00					
	B) ACTIVO CORRIENTE		1.559.669,13	1.236.577,54					
38, (398)	I.- Activos en estado de venta		0,00	0,00					
	II.- Existencias		0,00	0,00					
37	1. Activos construidos o adquiridos para otras entidades		0,00	0,00					
30, 35, (390), (395)	2. Mercaderías y productos terminados		0,00	0,00					
31, 32, 33, 34, 36, (391), (392), (393), (394), (396)	3. Aprovisionamientos y otros		0,00	0,00					
	III.- Deudores y otras cuentas a cobrar a corto plazo		88.971,57	86.138,74					

Balance

Ejercicio: **2020**
 Importe: **euros**
 A Fecha: **31/12/2020**

Nº Cuentas	Activo	Notas en memoria	Ejercicio 2020	Ejercicio 2019	Nº Cuentas	Patrimonio Neto y Pasivo	Notas en memoria	Ejercicio 2020	Ejercicio 2019
4300, 4310, 43300, 43320, 43390, 43400, 43420, 43700, 43800, 43810, 43900, 43910, 43920, 4430, 446, (4900)	1. Deudores por operaciones de gestión		85.000,00	84.144,44					
4301, 4311, 43301, 43321, 43391, 43401, 43421, 43701, 43801, 43811, 43901, 43911, 43921, 440, 441, 442, 4431, 449, (4901), 550, 555, 558	2. Otras cuentas a cobrar		3.971,57	1.994,30					
470, 471, 472	3. Administraciones públicas		0,00	0,00					
450, 451, 454, 455, 458	4. Deudores por administración de recursos por cuenta de otros entes públicos		0,00	0,00					
	IV.- Inversiones financieras a corto plazo en entidades del grupo, multigrupo y asociadas		0,00	0,00					

Balance

Ejercicio: **2020**
 Importe: **euros**
 A Fecha: **31/12/2020**

Nº Cuentas	Activo	Notas en memoria	Ejercicio 2020	Ejercicio 2019	Nº Cuentas	Patrimonio Neto y Pasivo	Notas en memoria	Ejercicio 2020	Ejercicio 2019
530, 531, (539), (594)	1. Inversiones financieras en patrimonio de entidades del grupo, multigrupo y asociadas		0,00	0,00					
4302, 4312, 43302, 43322, 43392, 43402, 43422, 43702, 43802, 43812, 43902, 43912, 43922, 4432, (4902), 532, 533, 535, (595), (5960)	2. Créditos y valores representativos de deuda		0,00	0,00					
536, 537, 538, (5961), (5962)	3. Otras inversiones		0,00	0,00					
	V.- Inversiones financieras a corto plazo		0,00	0,00					
540, (549)	1. Inversiones financieras en patrimonio		0,00	0,00					

Balance

Ejercicio: **2020**
 Importe: **euros**
 A Fecha: **31/12/2020**

Nº Cuentas	Activo	Notas en memoria	Ejercicio 2020	Ejercicio 2019	Nº Cuentas	Patrimonio Neto y Pasivo	Notas en memoria	Ejercicio 2020	Ejercicio 2019
4303, 4313, 43303, 43323, 43393, 43403, 43423, 43703, 43803, 43813, 43903, 43913, 43923, 4433, (4903), 541, 542, 544, 546, 547, (597), (5980)	2. Créditos y valores representativos de deuda		0,00	0,00					
543	3. Derivados financieros		0,00	0,00					
545, 548, 565, 566, (5981), (5982)	4. Otras inversiones financieras		0,00	0,00					
480, 567	VI.- Ajustes por periodificación		0,00	0,00					
577	VII.- Efectivo y otros activos líquidos equivalentes		1.470.697,56	1.150.438,80					
556, 557, 570, 571, 573, 574, 575	1. Otros activos líquidos equivalentes		0,00	0,00					
	2. Tesorería		1.470.697,56	1.150.438,80					
TOTAL ACTIVO (A + B)			1.602.830,20	1.278.687,02	TOTAL PATRIMONIO NETO Y PASIVO (A + B + C)			1.602.830,20	1.278.687,02

Cuenta del Resultado Económico Patrimonial

 Ejercicio: **2020**

 Importe: **euros**

 A fecha: **31/12/2020**

Nº Cuenta	Notas en memoria	Ejercicio 2020	Ejercicio 2019
	1. Ingresos tributarios y urbanísticos	0,00	0,00
72, 73	a) Impuestos	0,00	0,00
740, 742	b) Tasas	0,00	0,00
744	c) Contribuciones especiales	0,00	0,00
745, 746	d) Ingresos urbanísticos	0,00	0,00
	2. Transferencias y subvenciones recibidas	1.116.237,30	1.295.135,67
	a) Del ejercicio	1.116.237,30	1.295.135,67
751	a.1) Subvenciones recibidas para financiar gastos del ejercicio	0,00	0,00
750	a.2) Transferencias	1.116.233,16	1.295.135,65
752	a.3) Subvenciones para cancelación de pasivos que no supongan financiación específica de un elemento patrimonial	4,14	0,02
7530	b) Imputación de subvenciones para el inmovilizado no financiero	0,00	0,00
754	c) Imputación de subvenciones para activos corrientes y otras	0,00	0,00
	3. Ventas de prestación de servicios	0,00	0,00
700, 701, 702, 703, 704	a) Ventas	0,00	0,00
705, 741	b) Prestación de servicios	0,00	0,00
707	c) Imputación de ingresos por activos construidos o adquiridos para otras entidades	0,00	0,00
(6940), 71, 7940	4. Variación de existencias de productos terminados y en curso de fabricación y deterioro de valor	0,00	0,00
780, 781, 782, 783, 784	5. Trabajos realizados por la entidad para su inmovilizado	0,00	0,00
776, 777	6. Otros ingresos de gestión ordinaria	32.934,47	156.805,43
795	7. Excesos de provisiones	0,00	0,00
	A) TOTAL INGRESOS DE GESTIÓN ORDINARIA (1+2+3+4+5+6+7)	1.149.171,77	1.451.941,10
	8. Gastos de personal	-489.992,32	-506.922,45
(640), (641)	a) Sueldos, salarios y asimilados	-376.947,92	-390.665,25
(642), (643), (644), (645)	b) Cargas sociales	-113.044,40	-116.257,20
(65)	9. Transferencias y subvenciones concedidas	-139.192,69	-1.669.176,89
	10. Aprovisionamientos	0,00	0,00
60, 61	a) Consumo de mercaderías y otros aprovisionamientos	0,00	0,00
(6941), (6942), (6943), 7941, 7942, 7943	b) Deterioro de valor de mercaderías, materias primas y otros aprovisionamientos	0,00	0,00
	11. Otros gastos de gestión ordinaria	-167.170,04	-232.428,34
(62)	a) Suministros y servicios exteriores	-167.170,04	-232.428,34
(63)	b) Tributos	0,00	0,00
(676)	c) Otros	0,00	0,00
(68)	12. Amortización del inmovilizado	-3.346,64	-2.202,06
	B) TOTAL GASTOS DE GESTIÓN ORDINARIA (8+9+10+11+12)	-799.701,69	-2.410.729,74
	I.- Resultado (ahorro o desahorro) de la gestión ordinaria (A+B)	349.470,08	-958.788,64
	13. Deterioro de valor y resultados por enajenación del inmovilizado no financiero y activos en estado de venta	0,00	0,00
(690), (691), (692), (693), (6948), 790, 791, 792, 793, 7948, 799	a) Deterioro de valor	0,00	0,00
(670), (671), (672), (673), (674), 770, 771, 772, 773, 774	b) Bajas y enajenaciones	0,00	0,00

Cuenta del Resultado Económico Patrimonial

 Ejercicio: **2020**

 Importe: **euros**

 A fecha: **31/12/2020**

Nº Cuenta	Notas en memoria	Ejercicio 2020	Ejercicio 2019
7531	c) Imputación de subvenciones para el inmovilizado no financiero	0,00	0,00
	14. Otras partidas no ordinarias	0,00	2.876,59
775, 778	a) Ingresos	0,00	2.876,59
(678)	b) Gastos	0,00	0,00
	II.- Resultado de las operaciones no financieras(I+13+14)	349.470,08	-955.912,05
	15. Ingresos financieros	0,00	0,00
	a) De participaciones en instrumentos de patrimonio	0,00	0,00
7630	a.1) En entidades del grupo, multigrupo y asociadas	0,00	0,00
760	a.2) En otras entidades	0,00	0,00
	b) De valores representativos de deuda, de créditos y de otras inversiones financieras	0,00	0,00
7631, 7632	b.1) En entidades del grupo, multigrupo y asociadas	0,00	0,00
(66454), 761, 762, 76454, 769	b.2) En otras entidades	0,00	0,00
	16. Gastos financieros	-470,58	-926,29
(663)	a) Por deudas con entidades del grupo, multigrupo y asociadas	0,00	0,00
(660), (661), (662), (66451), (669), 76451	b) Otros	-470,58	-926,29
785, 786, 787, 788, 789	17. Gastos financieros imputados al activo	0,00	0,00
	18. Variación del valor razonable en activos y pasivos financieros	0,00	0,00
(66459), (6646), 76459, 7646	a) Derivados financieros	0,00	0,00
(6640), (6642), (66452), (66453), 7640, 7642, 76452, 76453	b) Otros activos y pasivos a valor razonable con imputación en resultados	0,00	0,00
(6641), 7641	c) Imputación al resultado del ejercicio por activos financieros disponibles para la venta	0,00	0,00
(668), 768	19. Diferencias de cambio	0,00	0,00
	20. Deterioro del valor, bajas y enajenaciones de activos y pasivos financieros	0,00	0,00
(666), (6670), (6960), (6961), (6962), (6970), (6980), (6981), (6982), 766, 796, 7970, 7980, 7981, 7982	a) De entidades del grupo, multigrupo y asociadas	0,00	0,00
(665), (6671), (6963), (6971), (6983), (6984), (6985), 765, 7971, 7983, 7984, 7985	b) Otros	0,00	0,00
755, 756	21. Subvenciones para la financiación de operaciones financieras	0,00	0,00
	III.- Resultado de las operaciones financieras(15+16+17+18+19+20+21)	-470,58	-926,29
	IV.- Resultado(ahorro o desahorro) neto del ejercicio(II+ III)	348.999,50	-956.838,34
	+ Ajustes en la cuenta del resultado del ejercicio anterior	0,00	0,00
	Resultado del ejercicio anterior ajustado(IV + Ajustes)	0,00	-956.838,34

ESTADO TOTAL DE CAMBIOS EN EL PATRIMONIO NETO

 Ejercicio: **2020**
1.- Estado total de cambios en el patrimonio neto

 Importe: **euros**

 A fecha: **31/12/2020**

	Notas en memoria	I. Patrimonio	II. Patrimonio generado	III. Ajustes cambios de valor	IV. Subv. recibidas	TOTAL
A. Patrimonio neto al final de ejercicio 2019		0,00	1.204.581,75	0,00	0,00	1.204.581,75
B. Ajustes por cambios de criterios contables y corrección de errores		0,00	0,00	0,00	0,00	0,00
C. Patrimonio neto inicial ajustado del ejercicio 2020(A+B)		0,00	1.204.581,75	0,00	0,00	1.204.581,75
D. Variación del patrimonio neto en el ejercicio 2020		0,00	348.999,50	0,00	0,00	348.999,50
1. Ingresos y gastos reconocidos en el ejercicio		0,00	348.999,50	0,00	0,00	348.999,50
2. Operaciones patrimoniales con la entidad o entidades propietarias		0,00	0,00	0,00	0,00	0,00
3. Otras variaciones del patrimonio		0,00	0,00	0,00	0,00	0,00
E. Patrimonio neto al final del ejercicio 2020 (C+D)		0,00	1.553.581,25	0,00	0,00	1.553.581,25

ESTADO TOTAL DE CAMBIOS EN EL PATRIMONIO NETO

 Ejercicio: **2020**
2.- Estado de ingresos y gastos reconocidos

 Importe: **euros**

 A fecha: **31/12/2020**

Nº Cuenta	Notas en memoria	Ejercicio 2020	Ejercicio 2019
129	I.- Resultado económico patrimonial	348.999,50	-956.838,34
	II.- Ingresos y gastos reconocidos directamente en el patrimonio neto		
	1. Inmovilizado no financiero	0,00	0,00
920	1.1.- Ingresos	0,00	0,00
(820), (821), (822)	1.2.- Gastos	0,00	0,00
	2. Activos y pasivos financieros	0,00	0,00
900, 991	2.1.- Ingresos	0,00	0,00
(800), (891)	2.2.- Gastos	0,00	0,00
	3. Coberturas contables	0,00	0,00
910	3.1.- Ingresos	0,00	0,00
(810)	3.2.- Gastos	0,00	0,00
94	4. Subvenciones recibidas	0,00	0,00
	Total (1+2+3+4)	0,00	0,00
	III.- Transferencias a la cuenta del resultado económico patrimonial o al valor inicial de la partida cubierta		
(823)	1. Inmovilizado no financiero	0,00	0,00
(802), 902, 993	2. Activos y pasivos financieros	0,00	0,00
	3. Coberturas contables	0,00	0,00
(8110), 9110	3.1.- Importes transferidos a la Cuenta del resultado económico patrimonial.	0,00	0,00
(8111), 9111	3.2.- Importes transferidos al valor inicial de la partida cubierta	0,00	0,00
(84)	4. Subvenciones recibidas	0,00	0,00
	Total (1+2+3+4)	0,00	0,00
	IV.- TOTAL ingresos y gastos reconocidos (I + II + III)	348.999,50	-956.838,34

ESTADO TOTAL DE CAMBIOS EN EL PATRIMONIO NETOEjercicio: **2020****3.- ESTADO DE OPERACIONES CON LA ENTIDAD O ENTIDADES PROPIETARIAS**Importe: **euros****a) OPERACIONES PATRIMONIALES CON LA ENTIDAD O ENTIDADES PROPIETARIAS**A fecha: **31/12/2020**

	Notas en memoria	Ejercicio 2020	Ejercicio 2019
1. Aportación patrimonial dineraria		0,00	0,00
2. Aportación de bienes y derechos		0,00	0,00
3. Asunción y condonación de pasivos financieros		0,00	0,00
4. Otras aportaciones de la entidad o entidades propietarias		0,00	0,00
5. (-) Devolución de bienes y derechos		0,00	0,00
6. (-) Otras devoluciones a la entidad o entidades propietarias		0,00	0,00
TOTAL		0,00	0,00

ESTADO TOTAL DE CAMBIOS EN EL PATRIMONIO NETO

 Ejercicio: **2020**
3.- ESTADO DE OPERACIONES CON LA ENTIDAD O ENTIDADES PROPIETARIAS

 Importe: **euros**
b) OTRAS OPERACIONES CON LA ENTIDAD O ENTIDADES PROPIETARIAS

 A fecha: **31/12/2020**

	Notas en memoria	Ejercicio 2020	Ejercicio 2019
I. Ingresos y gastos reconocidos directamente en la cuenta del resultado económico patrimonial		0,00	0,00
1. Transferencias y subvenciones		0,00	0,00
1.1.- Ingresos		0,00	0,00
1.2.- Gastos		0,00	0,00
2. Prestación de servicios y venta de bienes		0,00	0,00
2.1.- Ingresos		0,00	0,00
2.2.- Gastos		0,00	0,00
3. Otros		0,00	0,00
3.1.- Ingresos		0,00	0,00
3.2.- Gastos		0,00	0,00
II. Ingresos y gastos reconocidos directamente en el patrimonio neto (1+2)		0,00	0,00
1. Subvenciones recibidas		0,00	0,00
2. Otros		0,00	0,00
TOTAL (I + II)		0,00	0,00

Estado de Flujos de Efectivo

 Ejercicio: **2020**

 Importe: **euros**

 A fecha: **31/12/2020**

	Notas en memoria	Ejercicio 2020	Ejercicio 2019
I.- FLUJOS DE EFECTIVO DE LAS ACTIVIDADES DE GESTIÓN			
A) Cobros:		1.247.295,19	1.598.297,92
1. Ingresos tributarios y urbanísticos		0,00	0,00
2. Transferencias y subvenciones recibidas		1.106.233,16	1.320.135,65
3. Ventas y prestaciones de servicios		0,00	0,00
4. Gestión de recursos recaudados por cuenta de otros entes		0,00	0,00
5. Intereses y dividendos cobrados		0,00	0,00
6. Otros cobros		141.062,03	278.162,27
B) Pagos:		922.748,89	2.489.406,14
7. Gastos de personal		486.988,04	503.798,34
8. Transferencias y subvenciones concedidas		159.710,09	1.643.100,10
9. Aprovisionamientos		0,00	0,00
10. Otros gastos de gestión		173.611,21	226.327,70
11. Gestión de recursos recaudados por cuenta de otros entes		0,00	0,00
12. Intereses pagados		470,58	926,29
13. Otros pagos		101.968,97	115.253,71
Flujos netos de efectivo por actividades de gestión (+A-B)		324.546,30	-891.108,22
II.- FLUJOS DE EFECTIVO DE LAS ACTIVIDADES DE INVERSIÓN			
C) Cobros:		3.116,00	0,00
1. Venta de inversiones reales		0,00	0,00
2. Venta de activos financieros		3.116,00	0,00
3. Unidad de actividad		0,00	0,00
4. Otros cobros de las actividades de inversión		0,00	0,00
D) Pagos:		7.514,14	17.962,59
5. Compra de inversiones reales		7.514,14	14.846,59
6. Compra de activos financieros		0,00	3.116,00
7. Unidad de actividad		0,00	0,00
8. Otros pagos de las actividades de inversión		0,00	0,00
Flujos netos de efectivo por actividades de inversión (+C-D)		-4.398,14	-17.962,59
III.- FLUJOS DE EFECTIVO DE LAS ACTIVIDADES DE FINANCIACIÓN			
E) Aumentos en el patrimonio:		0,00	0,00
1. Cobros por aportaciones de la entidad o entidades propietarias		0,00	0,00
F) Pagos a la entidad o entidades propietarias:		0,00	0,00
2. Devolución de aportaciones y reparto de resultados a la entidad o entidades propietarias		0,00	0,00
G) Cobros por emisión de pasivos financieros:		0,00	0,00
3. Obligaciones y otros valores negociables		0,00	0,00
4. Préstamos recibidos		0,00	0,00
5. Otras deudas		0,00	0,00
H) Pagos por reembolso de pasivos financieros:		0,00	0,00
6. Obligaciones y otros valores negociables		0,00	0,00
7. Préstamos recibidos		0,00	0,00
8. Otras deudas		0,00	0,00
Flujos netos de efectivo por actividades de financiación (+E-F+G-H)		0,00	0,00
IV.- FLUJOS DE EFECTIVO PENDIENTES DE CLASIFICACIÓN			
I) Cobros pendientes de aplicación:		222,80	3.276,03
J) Pagos pendientes de aplicación:		112,20	3.478,90
Flujos netos de efectivo pendientes de clasificación (+I-J)		110,60	-202,87
V.- EFECTO DE LAS VARIACIONES DE LOS TIPOS DE CAMBIO		0,00	0,00

Estado de Flujos de Efectivo

Ejercicio: 2020

Importe: euros

A fecha: 31/12/2020

	Notas en memoria	Ejercicio 2020	Ejercicio 2019
VI.- INCREMENTO / DISMINUCIÓN NETA DEL EFECTIVO Y ACTIVOS LÍQUIDOS EQUIVALENTES AL EFECTIVO (I + II + III + IV + V)		320.258,76	-909.273,68
Efectivo y activos líquidos equivalentes al efectivo al inicio del ejercicio		1.150.438,80	2.059.712,48
Efectivo y activos líquidos equivalentes al efectivo al final del ejercicio		1.470.697,56	1.150.438,80

ESTADO DE LIQUIDACIÓN DEL PRESUPUESTO

 Ejercicio: **2020**

 Importe: **euros**

 A fecha: **31/12/2020**
II. LIQUIDACIÓN DEL PRESUPUESTO DE INGRESOS

Aplicación Presupuestaria	Descripción	Previsiones Presupuestarias			Derechos Reconocidos	Derechos Anulados	Derechos Cancelados	Derechos Reconocidos Netos	Recaudación Neta	Derechos Pendientes de Cobro	Exceso/ Defecto Previsión
		Iniciales	Modificaciones	Definitivos							
31001	Derechos de matrícula en cursos y seminarios	14.000,00	0,00	14.000,00	0,00	0,00	0,00	0,00	0,00	0,00	-14.000,00
39900	Otros ingresos diversos	51.000,00	0,00	51.000,00	49.605,83	16.671,36	0,00	32.934,47	32.934,47	0,00	-18.065,53
	Total Capítulo 3	65.000,00	0,00	65.000,00	49.605,83	16.671,36	0,00	32.934,47	32.934,47	0,00	-32.065,53
42190	De otros Organismos Autónomos y Agencias-SEPIE	293.200,00	0,00	293.200,00	212.152,00	0,00	0,00	212.152,00	212.152,00	0,00	-81.048,00
44901	De la Universidad de Zaragoza	85.000,00	0,00	85.000,00	85.000,00	0,00	0,00	85.000,00	85.000,00	85.000,00	0,00
44902	De la Universidad Pública de Navarra	85.000,00	0,00	85.000,00	85.000,00	0,00	0,00	85.000,00	85.000,00	0,00	0,00
44903	De la Universidad de Lleida	85.000,00	0,00	85.000,00	85.000,00	0,00	0,00	85.000,00	85.000,00	0,00	0,00
44904	De la Universidad de La Rioja	85.000,00	0,00	85.000,00	85.000,00	0,00	0,00	85.000,00	85.000,00	0,00	0,00
47001	De Empresas privadas - CLIH	20.000,00	0,00	20.000,00	23.798,94	3.798,94	0,00	20.000,00	20.000,00	0,00	0,00
47002	De Empresas privadas - Banco Santander	100.000,00	0,00	100.000,00	116.294,52	16.294,52	0,00	100.000,00	100.000,00	0,00	0,00
47003	De Empresas privadas- AMUEBLA	18.633,60	0,00	18.633,60	18.633,60	0,00	0,00	18.633,60	18.633,60	0,00	0,00
49100	Del Fondo de Desarrollo Regional	27.913,22	0,00	27.913,22	27.851,23	0,00	0,00	27.851,23	27.851,23	0,00	-61,99
49701	De la Comisión Europea	0,00	0,00	0,00	387.531,33	0,00	0,00	387.531,33	387.531,33	0,00	387.531,33
49900	Otras transferencias del exterior, excluyendo la Unión Europea	0,00	0,00	0,00	10.065,00	0,00	0,00	10.065,00	10.065,00	0,00	10.065,00
	Total Capítulo 4	799.746,82	0,00	799.746,82	1.136.326,62	20.093,46	0,00	1.116.233,16	1.031.233,16	85.000,00	316.486,34
87000	Para gastos generales	0,00	56.567,08	56.567,08	0,00	0,00	0,00	0,00	0,00	0,00	-56.567,08
87010	Para gastos con financiación afectada	0,00	78.557,50	78.557,50	0,00	0,00	0,00	0,00	0,00	0,00	-78.557,50
	Total Capítulo 8	0,00	135.124,58	135.124,58	0,00	0,00	0,00	0,00	0,00	0,00	-135.124,58
	Total Presupuesto	864.746,82	135.124,58	999.871,40	1.185.932,45	36.764,82	0,00	1.149.167,63	1.064.167,63	85.000,00	149.296,23

ESTADO DE LIQUIDACIÓN DEL PRESUPUESTO

I.LIQUIDACIÓN DEL PRESUPUESTO DE GASTOS - POR ECONOMÍA

Ejercicio: **2020**
 Importe: **euros**
 A fecha: **31/12/2020**

Aplicación Presupuestaria	Descripción	Créditos Presupuestarios			Gastos Comprometidos	Obligaciones Reconocidas Netas	Pagos	Obligaciones Pendientes de Pago	Remanentes de Crédito
		Iniciales	Modificaciones	Definitivos					
9200.12000	Sueldos del Grupo A1	14.453,20	0,00	14.453,20	14.443,20	14.443,20	0,00	10,00	
9200.12001	Sueldos del Grupo A2	12.498,72	0,00	12.498,72	12.488,76	12.488,76	0,00	9,96	
9200.12003	Sueldos del Grupo C1	9.386,82	0,00	9.386,82	9.376,80	9.376,80	0,00	10,02	
9200.12005	Trienios	7.261,40	0,00	7.261,40	7.251,44	7.251,44	0,00	9,96	
9200.12006	Pagas Extraordinarias	5.245,96	0,00	5.245,96	5.236,20	5.236,20	0,00	9,76	
9200.12100	Complemento de destino	30.930,34	0,00	30.930,34	30.915,51	30.915,51	0,00	14,83	
9200.12101	Complemento específico	46.335,94	0,00	46.335,94	46.318,16	46.318,16	0,00	17,78	
9200.12103	Otros complementos	9.146,43	0,00	9.146,43	9.092,60	9.092,60	0,00	53,83	
9200.13003	Laboral fijo	105.980,01	2.000,00	107.980,01	102.826,71	102.826,71	0,00	5.153,30	
9200.13100	Laboral temporal	85.020,11	54.000,00	139.020,11	138.998,54	138.998,54	0,00	21,57	
9200.14301	Personal en prácticas formativas no laborales	1.554,10	0,00	1.554,10	0,00	0,00	0,00	1.554,10	
2310.16000	Seguridad Social	100.344,67	10.500,00	110.844,67	109.990,57	100.634,13	9.356,44	854,10	
9200.16200	Formación y perfeccionamiento del personal	6.000,00	0,00	6.000,00	3.053,83	245,83	2.808,00	2.946,17	
9200.16205	Seguros de asistencia médica de personal en el exterior	1.500,00	2.500,00	4.000,00	0,00	0,00	0,00	4.000,00	
9200.20200	Arrendamientos de edificios y otras construcciones	435.657,70	69.000,00	504.657,70	489.992,32	477.827,88	12.164,44	14.665,38	
9200.20600	Arrendamientos de equipos para procesos de información	13.000,00	0,00	13.000,00	13.000,00	13.000,00	0,00	0,00	
9200.20900	Cánones	544,12	0,00	544,12	519,12	519,12	0,00	25,00	
9200.22000	Ordinario no inventariable	0,00	7.750,00	7.750,00	7.750,00	7.750,00	0,00	0,00	
9200.22200	Servicios de Telecomunicaciones	5.000,00	0,00	5.000,00	3.983,40	3.057,97	925,43	1.016,60	
9200.22201	Postales y mensajería	2.500,00	0,00	2.500,00	2.458,49	534,14	1.924,35	41,51	
9200.22400	Primas de seguros	300,00	0,00	300,00	0,00	0,00	0,00	300,00	
		6.000,00	0,00	6.000,00	2.175,81	2.175,81	0,00	3.824,19	

ESTADO DE LIQUIDACIÓN DEL PRESUPUESTO

I.LIQUIDACIÓN DEL PRESUPUESTO DE GASTOS - POR ECONOMÍA

 Ejercicio: **2020**
 Importe: **euros**
 A fecha: **31/12/2020**

Aplicación Presupuestaria	Descripción	Créditos Presupuestarios		Gastos Comprometidos	Obligaciones Reconocidas Netas	Pagos	Obligaciones Pendientes de Pago	Remanentes de Crédito
		Iniciales	Modificaciones					
9200.22601	Atenciones protocolarias y representativas	700,00	0,00	700,00	97,00	97,00	0,00	603,00
9200.22602	Publicidad y propaganda	4.000,00	0,00	4.000,00	1.881,75	1.881,75	0,00	2.118,25
9200.22606	Reuniones, conferencias y cursos	6.000,00	0,00	6.000,00	2.875,30	2.875,30	0,00	3.124,70
9200.22699	Otros gastos generales y de funcionamiento	25.000,00	25.000,00	50.000,00	45.774,28	44.999,28	775,00	4.225,72
9200.22799	Otros trabajos realizados por empresas y profesionales	30.000,00	39.000,00	69.000,00	61.632,48	61.632,48	0,00	7.367,52
9200.23000	Dietas y Locomoción	70.000,00	-25.000,00	45.000,00	25.022,41	25.022,41	0,00	19.977,59
	Total Capítulo 2	163.044,12	46.750,00	209.794,12	167.170,04	163.545,26	3.624,78	42.624,08
9200.35900	Otros gastos financieros	500,00	74,58	574,58	470,58	470,58	0,00	104,00
	Total Capítulo 3	500,00	74,58	574,58	470,58	470,58	0,00	104,00
9200.47900	Otras subvenciones a empresas privadas	7.000,00	1.000,00	8.000,00	8.000,00	1.000,00	7.000,00	0,00
9200.48000	A Familias e Instituciones sin fines de lucro	190.000,00	0,00	190.000,00	74.232,69	69.232,69	5.000,00	115.767,31
9200.48500	A otras instituciones sin ánimo de lucro	1.680,00	15.300,00	16.980,00	16.960,00	16.960,00	0,00	20,00
9200.49001	A la Fundación Campus Iberus Colombia	60.000,00	0,00	60.000,00	40.000,00	40.000,00	0,00	20.000,00
	Total Capítulo 4	258.680,00	16.300,00	274.980,00	139.192,69	127.192,69	12.000,00	135.787,31
9200.62500	Mobiliario	5.865,00	0,00	5.865,00	4.596,25	4.596,25	0,00	1.268,75
9200.63600	Equipos para procesos de información	1.000,00	3.000,00	4.000,00	2.917,89	2.917,89	0,00	1.082,11
	Total Capítulo 6	6.865,00	3.000,00	9.865,00	7.514,14	7.514,14	0,00	2.350,86
	Total	864.746,82	135.124,58	999.871,40	804.339,77	776.550,55	27.789,22	195.531,63

ESTADO DE LIQUIDACIÓN DEL PRESUPUESTO

III. Resultado Presupuestario

Ejercicio: **2020**
 Importe: **euros**
 A fecha: **31/12/2020**

Conceptos	Derechos Reconocidos Netos	Obligaciones Reconocidas Netas	Ajustes	Resultado Presupuestario
a) Operaciones corrientes	1.149.167,63	796.825,63		352.342,00
b) Operaciones de capital	0,00	7.514,14		-7.514,14
1. Total Operaciones no financieras (a + b)	1.149.167,63	804.339,77		344.827,86
c) Activos Financieros	0,00	0,00		0,00
d) Pasivos Financieros	0,00	0,00		0,00
2. Total Operaciones financieras (c + d)	0,00	0,00		0,00
I.- RESULTADO PRESUPUESTARIO DEL EJERCICIO (I = 1 + 2)	1.149.167,63	804.339,77		344.827,86
AJUSTES:				
3. Créditos gastados financiados con remanente de tesorería para gastos generales			60.813,78	
4. Desviaciones de financiación negativas del ejercicio			151.035,27	
5. Desviaciones de financiación positivas del ejercicio			570.269,77	
II.- TOTAL AJUSTES (II = 3 + 4 - 5)			-358.420,72	
RESULTADO PRESUPUESTARIO AJUSTADO (I + II)				-13.592,86

Consortio Campus Iberus

Memoria Económica 2020

1. Organización y actividad

1.1. Constitución

El Consorcio Campus Iberus se constituyó el 21 de mayo de 2012 conforme al Convenio de colaboración entre las Universidades de Zaragoza, Pública de Navarra, Lleida y La Rioja para la constitución del Consorcio Campus Iberus, suscrito el 6 de junio de 2011. (BOA n.º 63 de 30/03/2012, BON n.º 80 de 27/04/2012, DOGC n.º 6108 de 16/04/2012 y BOR n.º 44 de 11/04/2012). En esas mismas fechas se publican los Estatutos iniciales del Consorcio.

El domicilio social del Consorcio radica en Zaragoza, C. Pedro Cerbuna, 12.

1.2. Actividad

El Consorcio tiene por objeto impulsar y poner en marcha de manera agregada entre las universidades consorciadas el “Campus Iberus, Campus de Excelencia Internacional del Valle del Ebro”.

Las funciones del Consorcio son:

- a) Promover y asegurar la correcta ejecución de las actuaciones asociadas al Plan Estratégico de Conversión a Campus de Excelencia Internacional del Campus Iberus.
- b) Gestionar los recursos que se asocien al Campus Iberus y de los que el Consorcio sea beneficiario.
- c) Coordinar la relación entre los distintos agentes que formarán parte de manera directa o indirecta del Campus Iberus.
- d) Promover planes de cooperación, servicios conjuntos, adquisición compartida de recursos y conexión a redes nacionales e internacionales.
- e) Proponer acciones para la mejora y optimización de la oferta de instalaciones y oportunidades para los estudiantes, profesores, investigadores, personal docente e investigador y de administración y de servicios.
- f) Cualquier otra función que contribuya a la consecución del objeto del Consorcio.

1.3. Régimen jurídico.

El Consorcio se rige por sus Estatutos (última versión publicada en el Boletín Oficial de Aragón n.º 121 de 24 de junio de 2019) y la reglamentación interna dictada en desarrollo de los mismos, así como por la Ley 40/2015, de 1 de octubre de Régimen Jurídico del Sector Público y la normativa autonómica de desarrollo de la Comunidad Autónoma de Aragón.

El Consorcio está adscrito a la Universidad de Zaragoza en los términos establecidos en la Ley 40/2015, de 1 de octubre de Régimen Jurídico del Sector Público.

1.4. Régimen económico-financiero y de contratación.

De acuerdo con sus Estatutos el régimen de contabilidad, aprobación y rendición de cuentas estará sujeto a los principios de la contabilidad pública. El Consorcio está adscrito a la Universidad de Zaragoza por lo que está sujeto al régimen de presupuestación, contabilidad y control de esta entidad.

Durante el ejercicio 2020 el Consorcio ha aplicado el Plan General de Contabilidad Pública según las normas establecidas en la Orden HAP/1781/2013, de 20 de septiembre, por la que se aprueba la Instrucción del Modelo Normal de Contabilidad Local.

Se ha considerado adecuado utilizar un programa contable de la contabilidad local por razones de disponibilidad en el mercado de dicha aplicación y de coherencia en la presentación de las cuentas, ya que el Consorcio lleva utilizando este programa desde su constitución con anterioridad a su adscripción a la Universidad de Zaragoza.

El programa de contabilidad local está sometido a los mismos principios que la contabilidad de todo el sector público por lo que se considera que la información que arroja es adecuada y su utilización se justifica de acuerdo a los principios de eficacia, eficiencia y economía por los que se rige la gestión del Consorcio como ente público al ser una aplicación ya existente en el mercado.

En cuanto al régimen de contratación, el Consorcio se rige por la Ley 9/2017, de 8 de noviembre de Contratos del Sector Público aplicándosele las mismas normas que a las administraciones públicas. Aplica sus propias instrucciones internas y de forma supletoria las instrucciones en materia de contratación de la Universidad de Zaragoza y las establecidas para el sector público aragonés.

1.5. Fuentes de financiación.

El Consorcio se ha financiado en 2020 mediante las aportaciones de las entidades consorciadas, la financiación de entes públicos para proyectos obtenida en convocatorias de concurrencia competitiva, el mecenazgo de entidades privadas y los ingresos obtenidos de su actividad en régimen de derecho privado por prestación de servicios a empresas.

Los importes obtenidos por estos conceptos son los siguientes:

Aportación U. de Zaragoza	85.000 €
Aportación U. Pública de Navarra	85.000 €
Aportación U. La Rioja	85.000 €
Aportación U. Lleida	85.000 €
COFUND IberusTalent	387.531 €
Acciones KA103 y KA107 Erasmus +	212.152 €
Proyecto Erasmus+ Women in Power	18.634 €
POCTEFA aCCeSS (FEDER)	27.851 €
Kic Raw Materials	10.065 €
Mecenazgo CLH	20.000 €
Mecenazgo Banco Santander	100.000 €

Ecoembes Labs	29.900 €
Otros ingresos diversos	3.034 €
Total ingresos	1.149.167

No se han recibido ingresos por tasas y precios públicos.

1.6. Consideración fiscal de la entidad y, en su caso, operaciones sujetas a IVA y porcentaje de prorrateo.

El Consorcio presenta declaraciones de IVA y está dado de alta en el registro de operadores intracomunitarios. Sin embargo, no se ha fijado el porcentaje de prorrateo por lo que la entidad no deduce el IVA soportado de ninguna factura.

1.7. Estructura organizativa básica en sus niveles político y administrativo.

Tal y como establecen sus Estatutos, los órganos de gobierno y dirección del Consorcio son los siguientes:

- a) El Presidente del Consorcio
- b) El Consejo
- c) El Vicepresidente Ejecutivo

El presidente es el máximo órgano institucional del Consorcio y ostenta la representación legal e institucional de la entidad. El nombramiento recaerá en uno de los rectores de las universidades consorciadas, que será designado por el Consejo, por un periodo de un año. El cargo rotará entre los rectores de las universidades consorciadas sucesivamente.

En casos de ausencia, vacante, enfermedad o imposibilidad del presidente sus funciones serán asumidas por el vicepresidente, que lo será del Consejo y será designado entre los rectores de las universidades consorciadas, cargo que igualmente rotará sucesivamente entre ellos.

El Consejo es el órgano colegiado del Consorcio y le corresponde tanto la definición de la estrategia del mismo como su gobierno ordinario. La composición inicial del Consejo se distribuye de la forma siguiente: los cuatro rectores, los cuatro presidentes de los Consejos Sociales de las universidades. El vicepresidente ejecutivo asistirá a las reuniones con voz, pero sin voto. Ejercerá de secretario uno de sus miembros designado por el propio Consejo. No obstante, el Consejo podrá nombrar un secretario, entre el personal del Consorcio o entre el personal de las universidades consorciadas, que actuará con voz y sin voto.

El vicepresidente ejecutivo es nombrado por el Consejo entre profesores con vinculación permanente a alguna de las universidades. La duración de su mandato será por dos años prorrogables por periodos de dos años.

El Consejo podrá nombrar además un presidente honorario.

La estructura administrativa está encabezada por la directora ejecutiva, que actualmente ejerce además las funciones de secretaria del Consejo y del Consorcio.

La estructura administrativa está recogida en la Relación de Puestos de Trabajo del Consorcio. (BOA n.º 176, de 11 de septiembre de 2018).

1.8. Número medio de empleados durante el ejercicio y a 31 de diciembre, tanto funcionarios como personal laboral, distinguiendo por categorías y sexos.

El número medio de empleados durante el ejercicio ha sido de 11. A 31 de diciembre de 2020 el número de empleados era de 11. De ellos 3 son funcionarios, 3 son personal laboral con contrato fijo y 5 personal laboral con contrato temporal. Por categorías: 7 pertenecen a la categoría de titulados superiores (titulados universitarios), de los cuales 5 son mujeres y 2 hombres y 4 a la de titulados medios (titulación de bachiller o equivalente), todas mujeres.

2. Gestión indirecta de servicios públicos, convenios y otras formas de colaboración.

El Consorcio no gestiona de forma indirecta servicios públicos. La información sobre los convenios se recoge en la nota 15. Transferencias, subvenciones y otros ingresos y gastos.

3. Bases de presentación de las cuentas.

Las cuentas anuales se han elaborado a partir de los registros contables del Consorcio y se presentan de acuerdo con el Plan General de Contabilidad Pública según las normas establecidas en la Orden HAP/1781/2013, de 20 de septiembre, por la que se aprueba la Instrucción del Modelo Normal de Contabilidad Local, con objeto de mostrar la imagen fiel del patrimonio y de la situación financiera, del resultado económico-patrimonial y de la ejecución del presupuesto a 31 de diciembre de 2020.

a) Principios contables

Se han aplicado todos los principios contables públicos sin interferir el objetivo de la imagen fiel del patrimonio, de la situación financiera, de la ejecución del presupuesto y de los resultados de la entidad.

La información contenida en las cuentas anuales del 2020 pretende ser clara, relevante, fiable y comparable.

El Consorcio es una entidad contable por tener, de acuerdo con sus Estatutos, personalidad jurídica y presupuesto propio, que debe formar y rendir cuentas.

La contabilidad del Consorcio se desarrolla aplicando los principios contables de carácter económico-patrimonial de gestión continuada, devengo, uniformidad, prudencia, no compensación y principio de importancia relativa.

También se aplican los principios contables de carácter presupuestario de imputación presupuestaria y desafectación.

b) No se han producido variaciones en los criterios de contabilización

c) No se han producido cambios en las estimaciones contables.

4. Normas de reconocimiento y valoración.

Se indican a continuación los criterios contables aplicados en relación a las siguientes partidas:

4.1. Inmovilizado material

- Valoración:

Los bienes comprendidos en el inmovilizado material de la entidad están valorados al precio de adquisición, teniendo en cuenta las correcciones valorativas que deben efectuarse.

Cuando se trate de bienes adquiridos a título gratuito o que hayan sido recibidos en cesión se considerará como precio de adquisición el valor venal de los mismos en el momento de la incorporación patrimonial. En el caso de bienes recibidos en adscripción se tomará como precio de adquisición el valor neto de los mismos en la contabilidad del adscribiente, en el momento de la adscripción.

En la reversión de bienes cedidos, la entidad cedente dará de alta los mismos por el valor que figurara en su inventario en el momento de la cesión, procediendo a continuación a reflejar las posibles diferencias de acuerdo con el verdadero estado de los bienes revertidos.

En la reincorporación de bienes adscritos, la entidad adscribiente dará de alta los mismos por el valor neto que figura en la contabilidad del ente beneficiario en ese mismo momento, procediendo, por tanto, a reflejar las posibles diferencias.

Las diferencias a que se hace referencia en los dos párrafos anteriores se considerarán resultados del ejercicio en que se produzcan.

Se incorporará al valor del inmovilizado correspondiente el importe de las inversiones adicionales o complementarias que se realicen, valorándose estas de acuerdo con los criterios establecidos anteriormente.

- Precio de adquisición:

El precio de adquisición de un activo es el importe, en efectivo u otros activos, pagado o pendiente de pago, que corresponda al mismo, así como cualquier coste directamente relacionado con la compra o puesta en condiciones de servicio del activo para el uso al que está destinado.

En los inmovilizados que necesiten un periodo de tiempo superior a un año para estar en condiciones de uso, los gastos financieros podrán incrementar el valor del bien inmovilizado, siempre que cumplan los siguientes requisitos:

- Que provengan de préstamos recibidos o asumidos con la finalidad exclusiva de financiar la adquisición, acondicionamiento o fabricación de un activo.
- Que se hayan devengado por la efectiva utilización de la financiación recibida o asumida
- Solo se activarán durante el periodo de tiempo en el que se estén llevando a cabo tareas de acondicionamiento o fabricación.

Los impuestos indirectos que gravan los elementos del inmovilizado material se han incluido en el precio de adquisición, dado que no tienen el carácter de recuperables directamente de la Hacienda Pública.

- Correcciones de valor del inmovilizado material:

- Amortización: en todos los casos (incluidos los bienes de inmovilizado que hayan sido recibidos en cesión o en adscripción) se deducirán las amortizaciones practicadas, las cuales habrán de establecerse sistemáticamente en función de la vida útil de los

bienes, atendiendo a la depreciación que normalmente sufran por su funcionamiento, uso y disfrute, sin perjuicio de considerar también la obsolescencia que pudiera afectarlos.

El porcentaje de amortización considerado por el Consorcio para su inmovilizado material es:

Concepto	Porcentaje de amortización	Nº de años	Método de amortización
Mobiliario	5%-10%	10-20	Lineal
Equipos procesos información	12,5%-25 %	4-8	Lineal
Instalaciones técnicas	5 %	20	Lineal

- Pérdidas de carácter irreversible en el inmovilizado:

Si se produce una disminución de valor de carácter irreversible y distinto de la amortización sistemática se procederá a corregir la valoración del bien correspondiente, contabilizando la pérdida como gasto del ejercicio y provocando una corrección del valor amortizable del bien.

El deterioro del valor de un activo perteneciente al inmovilizado material se determinará, con carácter general, por la cantidad que exceda el valor contable de un activo a su importe recuperable, siempre que la diferencia sea significativa.

- Revalorizaciones:

Con posterioridad a su reconocimiento inicial como activo, todos los elementos del inmovilizado material deben ser contabilizados a su valoración inicial incrementada, en su caso, por los desembolsos posteriores y descontando la amortización acumulada practicada y la corrección valorativa acumulada por el deterioro que hayan sufrido a lo largo de su vida útil. No obstante, cuando las circunstancias del mercado impliquen unos incrementos sustanciales en el precio que hagan que el valor contable de un elemento del inmovilizado material sea poco significativo respecto a su valor real se permite que el valor de los activos afectados por esta circunstancia se exprese por su valor razonable en el momento de la revalorización menos la amortización acumulada practicada posteriormente y la corrección valorativa acumulada por deterioro que haya sufrido el elemento desde la fecha de la revalorización hasta la fecha de las cuentas anuales.

El modelo de valoración posterior utilizado en este ejercicio para todos los elementos del inmovilizado ha sido el de coste.

4.2. Activos y pasivos financieros.

4.2.1. Activos financieros

Son activos financieros el dinero en efectivo, los instrumentos de capital o de patrimonio neto de otra entidad, los derechos a recibir efectivo u otro activo financiero de un tercero o de intercambiar con un tercero activos o pasivos financieros en condiciones potencialmente favorables.

Están clasificados como créditos y partidas a cobrar las siguientes partidas del balance de la entidad: el dinero en efectivo y los derechos a recibir efectivo u otro activo financiero de un tercero.

Está clasificado como activo financiero disponible para la venta, puesto que no cumple los requisitos para incluirse en otra categoría, la aportación inicial al patrimonio de la Fundación Campus Iberus Colombia.

Créditos y partidas a cobrar

Valoración inicial: con carácter general los créditos y partidas a cobrar se valorarán inicialmente por su valor razonable que, salvo evidencia en contrario, será el precio de la transacción, que equivaldrá al valor razonable de la contraprestación entregada más los costes de transacción que les sean directamente atribuibles. No obstante, los créditos y partidas a cobrar con vencimiento a corto plazo que no tengan un tipo de interés contractual, se valorarán por su valor nominal.

En todo caso, las fianzas y depósitos constituidos se valorarán siempre por el importe entregado, sin actualizar.

Valoración posterior: los créditos y partidas a cobrar se valorarán por su coste amortizado. Los intereses devengados se contabilizarán como resultados del ejercicio utilizando el método del tipo de interés efectivo. No obstante, las partidas a cobrar que, sin tipo de interés contractual, se hayan valorado inicialmente por su valor nominal y los préstamos concedidos con intereses subvencionados que se hayan valorado inicialmente por el importe entregado continuarán valorándose por dicho importe, salvo que se hubieran deteriorado. Asimismo, las fianzas y depósitos constituidos mantendrán su valor inicial, salvo que se hubiesen deteriorado.

Deterioro: al menos al cierre del ejercicio, deberán efectuarse las correcciones valorativas necesarias, siempre que exista evidencia objetiva de que el valor de un crédito o de un grupo de créditos con similares características de riesgo valorados colectivamente se ha deteriorado como resultado de uno o más sucesos que hayan ocurrido después de su reconocimiento inicial y que ocasionen una reducción o retraso en los flujos de efectivo estimados futuros, como puede ser la insolvencia del deudor.

El deterioro de valor de estos activos financieros será la diferencia entre su valor contable y el valor actual de los flujos de efectivo futuros que se estima se van a generar, descontados al tipo de interés efectivo calculado en el momento de su reconocimiento inicial. Las correcciones valorativas por deterioro, así como su reversión, se reconocerán como un gasto o un ingreso, respectivamente, en el resultado del ejercicio. La reversión del deterioro tendrá como límite el valor contable que tendría el crédito en la fecha de reversión si no se hubiese registrado el deterioro de valor.

Los **derechos a cobrar presupuestarios** figurarán por el importe a percibir. Los derechos a cobrar procedentes de ingresos de derecho público habrán de valorarse por el importe determinado en el acto de liquidación que los genere, tanto procedan de ingresos sin contraprestación y de exacción obligatoria, como de prestaciones de servicios, realización de actividades y utilización privativa o aprovechamiento especial del dominio público.

Los derechos de cobro derivados de otras prestaciones de servicios y cesiones de bienes patrimoniales, efectuadas en régimen de derecho privado se registrarán por el importe de la contraprestación a percibir por los mismos, sin incluir los impuestos legalmente repercutibles ni los gastos satisfechos por cuenta del deudor, los cuales se integrarán en otras cuentas a cobrar no presupuestarias.

No se han dotado provisiones por riesgo de insolvencia con respecto al cobro de los derechos reconocidos por considerar que no existen derechos de difícil o imposible recaudación.

Activos financieros disponibles para la venta

Valoración inicial: los activos financieros disponibles para la venta se valorarán inicialmente por su valor razonable, que, salvo evidencia en contrario, será el precio de la transacción, que equivaldrá al valor razonable de la contraprestación entregada más los costes de transacción que les sean directamente atribuibles. En el caso de los instrumentos de patrimonio, formará parte del valor inicial el importe de los derechos preferentes de suscripción y similares que, en su caso, se hubiesen adquiridos.

Valoración posterior: los activos financieros disponibles para la venta se valorarán por su valor razonable, sin deducir los costes de transacción en que se pudiera incurrir en su enajenación. Los cambios que se produzcan en el valor razonable se registrarán directamente en el patrimonio neto, hasta la enajenación o deterioro del activo financiero, momento en que se imputará a resultados.

Cuando deba asignarse valor a estos activos por enajenación u otro motivo, se aplicará el método del coste medio ponderado por grupos homogéneos.

No obstante, se registrarán en la cuenta del resultado económico patrimonial las correcciones por deterioro de valor, los intereses devengados según el tipo de interés efectivo y los resultados por diferencias de cambio en activos financieros monetarios en moneda extranjera.

Los instrumentos de patrimonio que no se negocien en un mercado activo, se valorarán por su coste, menos, en su caso, el importe acumulado de las correcciones valorativas por deterioro.

Deterioro: al menos al cierre del ejercicio, deberán efectuarse las correcciones valorativas necesarias siempre que exista evidencia objetiva de que el valor de un activo financiero disponible para la venta o grupo de activos financieros disponibles para la venta con similares características se ha deteriorado como resultado de uno o más eventos ocurridos después de su reconocimiento inicial y que ocasionen, en el caso de los instrumentos de deuda, una reducción o retraso en los flujos de efectivo estimados futuros, como puede ser el caso de la insolvencia del deudor, o bien, en el caso de instrumentos de patrimonio, la falta de recuperabilidad del valor contable del mismo, debido a un descenso prolongado o significativo en su cotización o de sus fondos propios en el caso de instrumentos de patrimonio que no se negocien en un mercado activo.

Para los instrumentos de patrimonio valorados al coste por no negociarse en un mercado activo, la corrección valorativa por deterioro se calculará teniendo en cuenta el patrimonio neto de la entidad participada corregido por las plusvalías tácitas existentes en la fecha de valoración y no será posible la reversión de la corrección valorativa reconocida en ejercicios anteriores.

4.2.2. Pasivos financieros

Un pasivo financiero es una obligación exigible e incondicional de entregar efectivo u otro activo financiero a un tercero o de intercambiar con un tercero activos o pasivos financieros en condiciones potencialmente desfavorables.

Los pasivos financieros que posee la entidad son pasivos financieros a coste amortizado. Se clasifican en débitos y partidas a pagar por operaciones derivadas de la actividad habitual.

Valoración inicial: son partidas a pagar con vencimiento a corto plazo que no tienen un tipo de interés contractual por lo que se valoran por su valor nominal.

Valoración posterior: los débitos y partidas a pagar se valoran por su coste amortizado. Las partidas a pagar sin tipo de interés contractual que se hayan valorado inicialmente por su valor nominal continuarán valorándose por dichos importes.

La entidad dará de baja un pasivo financiero cuando se haya extinguido, esto es, cuando la obligación que dio origen a dicho pasivo se haya cumplido o cancelado.

4.3. Impuestos sobre el valor añadido

La entidad no deduce IVA. El importe soportado no deducible formará parte del precio de adquisición de los bienes de inversión o del circulante, así como de los servicios que sean objeto de las operaciones gravadas por el impuesto.

Los créditos derivados de los importes repercutidos se contabilizarán en rúbricas específicas, separados del resto de créditos y débitos.

5. Inmovilizado material.

Análisis del movimiento durante el ejercicio de cada partida del balance incluida en este epígrafe y de sus correspondientes amortizaciones acumuladas y correcciones valorativas acumuladas, distinguiendo entre aquellos activos valorados según el modelo de coste de aquellos valorados con el modelo de revalorización.

Los movimientos del ejercicio 2020 de las cuentas de inmovilizado tangible (material) son los siguientes:

Cuentas	Inmovilizado material	Saldo inicial	Entradas	Aumentos Traspasos	Salidas	Disminuc. Traspasos	Deterioro Ejercicio	Amortiz. Ejercicio	Revaloriz.	Saldo Final
	5.Otro inmovilizado material	35.993,48	7.911,23	0,00	397,00	0,00	0,00	3.346,64	0,00	40.161,07
214, 215, 216, 217, 218, 219, (2814), (2815), (2816), (2817), (2818), (2819), (2914), (2915), (2916), (2917), (2918), (2919), (2999)	Modelo de costes	35.993,48	7.911,23	0,00	397,00	0,00	0,00	3.346,64	0,00	40.161,07
	TOTAL	35.993,48	7.911,23	0,00	397,00	0,00	0,00	3.346,64	0,00	40.161,07

Los movimientos de las cuentas de amortización acumulada de inmovilizado tangible son los siguientes:

Amortización acumulada							
Código	Descripción	Saldo inicial		Acumulado ejercicio		Saldo	
		Debe	Haber	Debe	Haber	Debe	Haber
2816000	Amortización acumulada de mobiliario		233,16	0	876,67	0	1.099,83
2817000	Amortización acumulada de equipos para procesos de información		1.851,73	0	2.209,94	0	4.061,67
2819000	Amortización acumulada de otro inmovilizado material		127,17	0	260,03	0	387,20
	Total 281		2.202,06	0	3.346,64	0	5.548,70

Información sobre:

Vidas útiles o coeficientes de amortización utilizados en los diferentes tipos de elementos, así como información, en su caso, sobre los coeficientes aplicados a distintas partes de un mismo elemento.

Ver Nota 4.1 Inmovilizado material.

6. Patrimonio público del suelo

No existe.

7. Inversiones inmobiliarias.

No existen.

8. Inmovilizado intangible.

No existe.

9. Arrendamientos financieros y otras operaciones de naturaleza similar.

Esta entidad no tiene concertados arrendamientos financieros u operaciones de naturaleza similar.

10. Activos financieros.

Se proporciona en este apartado información sobre los activos financieros, excluidos los créditos por operaciones derivadas de la actividad habitual.

La entidad tiene registrados en el balance a 31 de diciembre de 2020 en el apartado inversiones financieras a largo plazo los siguientes activos financieros:

- Inversiones financieras en patrimonio, cuenta 2600000, por importe de 3.000 € correspondiente a la aportación inicial al patrimonio de la Fundación Campus Iberus Colombia, efectuada en el ejercicio 2017. La clasificación según la norma de reconocimiento y valoración n.º 8, «Activos Financieros» es como activo financiero disponible para la venta.

No ha habido correcciones por deterioro de valor desde su registro.

11. Pasivos financieros.

No existen pasivos financieros en la entidad a excepción de las cuentas a pagar por operaciones habituales de la entidad, por lo que no se ofrece información en este apartado.

12. Coberturas contables.

Sin movimientos.

13. Activos construidos o adquiridos para otras entidades y otras existencias.

Sin movimientos.

14. Moneda extranjera.

Esta entidad no tiene elementos de activo o pasivo en moneda extranjera.

15. Transferencias, subvenciones y otros ingresos y gastos.

15.1. Ingresos

15.1.1. Transferencias y subvenciones recibidas.

Importe y características de las transferencias y subvenciones recibidas cuyo importe sea significativo, así como sobre el cumplimiento o incumplimiento de las condiciones impuestas para la percepción y disfrute de las subvenciones y el criterio de imputación a resultados.

Anexo: “Memoria: Estado de transferencias recibidas”

Durante el ejercicio 2020 la entidad ha registrado transferencias recibidas por un importe total de 1.116.233,16 € procedentes de entidades públicas y privadas. Se han registrado en el capítulo 4 del presupuesto de ingresos de la entidad como transferencias corrientes. Se ha imputado el importe total a resultados del ejercicio siguiendo la norma de valoración n.º 18. Transferencias y subvenciones.

Durante el ejercicio y tal y como se recoge en el “Acuerdo del Consejo Rector del Consorcio Campus Iberus, de 28 de septiembre de 2018, por el que se aprueba la propuesta del Comité Ejecutivo de **aportaciones anuales de las universidades** al Consorcio para el periodo 2019-2021”, las universidades miembros del Consorcio aportaron cada una la cantidad de 85.000 € al Consorcio.

En el año 2020, Campus Iberus ha recibido de la Comisión Europea el ingreso tras la presentación del informe intermedio del proyecto **IberusTalent** financiado por la Unión Europea dentro de la convocatoria de Horizonte 2020 Marie Skłodowska-Curie Actions COFUND 2017. El importe recibido tras la presentación del informe intermedio de ejecución es de 387.531 €.

El Consorcio ha recibido fondos FEDER por importe de 27.851 € como pago intermedio del proyecto financiado por el programa POCTEFA 2014-2020 **aCCeSS a Crossborder Cooperation for Smart Specialisation**.

El Consorcio ha recibido además transferencias procedentes del Servicio Español para la Internacionalización de la Educación (SEPIE) por un importe neto de 212.152 € para la ejecución de proyectos de las acciones KA103 y KA107 del programa **Erasmus+**.

También dentro del programa Erasmus + el Consorcio ha recibido transferencias por importe de 18.634 € de la empresa Amuebla, correspondientes a los últimos pagos del proyecto **Erasmus + Women in Power** coordinado por dicha empresa.

El Consorcio ha recibido también un ingreso de 10.065 € correspondiente al primer pago del proyecto firmado con **EIT Raw Materials** para la organización del Raw Materials Manager Course y financiado por la Unión Europea.

El Consorcio ha seguido contando con el **mecenazgo del Banco Santander** formalizado a través de convenios de colaboración. En el ejercicio 2020 se ha recibido la tercera y última aportación correspondiente al convenio firmado el 14 de septiembre de 2018 para el programa de Campus Iberus de Desarrollo Social y Territorial por importe de 100.000 €.

El Consorcio ha seguido contando con el **mecenazgo de la Compañía Logística de Hidrocarburos, CLH**, para la séptima edición de su programa de Premios al Emprendimiento. En virtud del convenio de colaboración suscrito entre ambas entidades, el Consorcio ha recibido en 2020 un ingreso procedente de CLH por importe de 20.000 €.

15.1.2. Otros ingresos.

La entidad ha registrado ingresos por importe de 29.900 € correspondientes a los **servicios prestados a Ecoembes** en concepto de asistencia técnica para la preparación de los programas de formación para la innovación y empleo TheCircularLab, que se han registrado en el capítulo 3 de su presupuesto de ingresos.

15.2. Gastos

15.2.1. Subvenciones y transferencias concedidas

Importe y características de las transferencias y subvenciones concedidas cuyo importe sea significativo, así como sobre el cumplimiento o incumplimiento de las condiciones impuestas para la percepción y disfrute de las subvenciones y el criterio de imputación a resultados.

En el ejercicio 2020 el Consorcio ha concedido subvenciones y transferencias por un importe de 139.192 €. Todas ellas han sido registradas como transferencias corrientes en el capítulo 4 del presupuesto de gastos y se han imputado a resultados del ejercicio en su totalidad de conformidad con la norma de valoración n.º 18. Transferencias y subvenciones.

El desglose de las subvenciones y transferencias concedidas más significativas es el siguiente:

Fundación Campus Iberus Colombia.

El Consorcio ha efectuado transferencias a la Fundación Campus Iberus Colombia en concepto de contribución a los gastos operativos de la Fundación por un importe total de 40.000 € durante el ejercicio 2020.

Erasmus.

1. La gestión de los diferentes programas de **movilidad** dentro del programa Erasmus + ha originado transferencias dentro del capítulo 4 del presupuesto de gasto de la entidad por los siguientes importes:

ERASMUS MOVILIDAD		
Aplicación presupuestaria	Perceptor	Importe
9200.48000 A familias e instituciones sin fines de lucro	Estudiantes, profesores y personal de las universidades beneficiarios de becas Erasmus	60.742 €
9200.48500 A otras instituciones sin ánimo de lucro	EUGEN, para la gestión del proyecto Erasmus KA103 Spanish Universities for EU Projects	8.960 €

Proyecto Implementación y formación en el uso de deshidratadores solares para empoderar a las mujeres de zonas rurales en el marco del posconflicto. 2017/ACDE/001837.

Dentro de este proyecto de cooperación con Colombia, financiado por la Agencia Española de Cooperación Internacional para el Desarrollo, AECID, según resolución de AECID de 4 de diciembre de 2017, se han hecho transferencias a la Universidades de Tolima, Ibagué, Antonio Nariño y Cooperativa de Colombia así como a Hacienda La Miel, también en Colombia, conforme a los acuerdos de colaboración suscritos con estas entidades por los siguientes importes.

Proyecto Implementación y formación en el uso de deshidratadores solares para empoderar a las mujeres de zonas rurales en el marco del posconflicto. 2017/ACDE/001837		
Aplicación presupuestaria	Perceptor	Importe
9200.48000 A familias e instituciones sin fines de lucro	Hacienda La Miel (Colombia)	6.290 €
9200.48500 A otras instituciones sin ánimo de lucro	Universidad del Tolima (Colombia)	2.000 €
9200.48500 A otras instituciones sin ánimo de lucro	Universidad de Ibagué (Colombia)	2.000 €
9200.48500 A otras instituciones sin ánimo de lucro	Universidad Antonio Nariño (Colombia)	2.000 €
9200.48500 A otras instituciones sin ánimo de lucro	Universidad Cooperativa de Colombia	2.000 €

Premios programa Iberus CLH Emprende

El Consorcio ha registrado transferencias en concepto de pago de premios dentro del programa de premios al emprendimiento Iberus-CLH Emprende por importe de 13.000,00 €.

Concurso Tesis en 3 Minutos

Se han hecho transferencias por importe de 2.200,00 € dentro de la aplicación 9200.4800 “A familias e instituciones sin fines de lucro” en concepto de pagos de premios a los ganadores del concurso Tesis en 3 Minutos organizado por Campus Iberus en noviembre de 2020.

16. Provisiones y contingencias.

Sin movimiento.

17. Información sobre medio ambiente.

Se informa sobre:

- Obligaciones reconocidas en el ejercicio con cargo a cada grupo de programas de la política de gasto 17 “Medio Ambiente”.
- Importe de los beneficios fiscales por razones medioambientales que afecten a los tributos propios.

Sin movimientos.

18. Activos en estado de venta.

Sin movimiento.

19. Presentación por actividades de la cuenta del resultado económico patrimonial.

Anexo: “Presentación por actividades de la cuenta del resultado económico patrimonial”.

20. Operaciones por administración de recursos por cuenta de otros entes públicos.

Sin movimiento.

21. Operaciones no presupuestarias de tesorería.

Anexo: “Información sobre ONP de Tesorería”.

22. Contratación administrativa. Procedimientos de adjudicación.

Información, por tipos de contratos, sobre los importes adjudicados según los diferentes procedimientos establecidos en la normativa vigente sobre contratación.

Todos los contratos formalizados en el ejercicio 2020 han sido contratos menores tramitados conforme al artículo 118 de la Ley de Contratos del Sector Público.

23. Valores recibidos en depósito.

Sin movimiento.

24. Información presupuestaria.

24.1. Presupuesto corriente

1. Presupuesto de gastos
 - a) Modificaciones de crédito.
Anexo “Modificaciones de crédito”
 - b) Remanentes de crédito
Anexo “Remanentes de crédito por vinculación jurídica”
2. Presupuesto de ingresos
 - a) Proceso de gestión.
 1. Derechos anulados.
Anexo “Derechos anulados”.
 2. Derechos cancelados
Anexo “Derechos cancelados”.
Sin movimientos.
 3. Recaudación neta.
Anexo “Recaudación neta”.
 - b) Devoluciones de ingresos.
Anexo “Devolución de ingresos”.
 - c) Compromisos de ingresos
Anexo “Compromisos de ingreso”.
Sin movimiento.

24.2. Presupuestos cerrados.

1. Presupuesto de gastos. Obligaciones de presupuestos cerrados.
Anexo “Ejercicios cerrados. Obligaciones de presupuestos cerrados”.
2. Presupuesto de ingresos. Derechos a cobrar de presupuestos cerrados.
 - a. Derechos de cobro totales.
 - b. Derechos anulados.
 - c. Derechos cancelados.
Anexo “Ejercicios cerrados. Presupuesto de ingresos. Derechos a cobrar de presupuestos cerrados”.
3. Variación de resultados presupuestarios de ejercicios anteriores.
Anexo “Ejercicios cerrados. Variación de resultados presupuestarios de ejercicios anteriores”.

24.3. Ejercicios posteriores.

1. Compromisos de gasto con cargo a presupuestos de ejercicios posteriores.
Anexo “Compromisos de gasto con cargo a presupuestos de ejercicios posteriores”.
Sin movimientos.
2. Compromisos de ingreso con cargo a presupuestos de ejercicios posteriores.
Anexo “Compromisos de ingreso con cargo a presupuestos de ejercicios posteriores”.
Sin movimientos.

24.4. Ejecución de proyectos de gasto

1. Ejecución de proyectos de gasto
Anexo “Ejecución de proyectos de gasto”

24.5. Gastos con financiación afectada

Anexo “Desviaciones de financiación por agente financiador”

24.6. Remanente de tesorería

Anexo “Remanente de tesorería”

Anexo “Saldo de dudoso cobro”. A 31 de diciembre de 2020 no existen saldos de dudoso cobro en la entidad.

24.7. Acreedores por operaciones devengadas.

Información sobre los acreedores por operaciones devengadas a 31 de diciembre no recogidas en otros apartados de la memoria, detallada en función de la cuenta representativa de la naturaleza de las operaciones.

Anexo “Acreedores por operaciones devengadas”. Sin movimiento en el ejercicio.

25. Indicadores financieros, patrimoniales y presupuestarios.

1. Indicadores financieros y patrimoniales

- a) Liquidez inmediata. Refleja el porcentaje de deudas presupuestarias y no presupuestarias que pueden atenderse con la liquidez inmediatamente disponible.
Anexo “Liquidez inmediata”
- b) Liquidez a corto plazo. Refleja la capacidad que tiene la entidad para atender a corto plazo sus obligaciones pendientes de pago.
Anexo “Liquidez a corto plazo”.

- c) Liquidez general. Refleja en qué medida todos los elementos patrimoniales que componen el activo corriente cubren el pasivo corriente.
Anexo “Liquidez general”.
- d) Endeudamiento por habitante.
El Consorcio no es una entidad territorial por lo que este indicador no aplica.
- e) Endeudamiento. Representa la relación entre la totalidad del pasivo exigible (corriente y no corriente) respecto al patrimonio neto más el pasivo total de la entidad.
Anexo “Endeudamiento”.
- f) Relación de endeudamiento. Representa la relación existente entre el pasivo corriente y el no corriente.
Anexo “Relación de endeudamiento”.
- g) Cash flow. Refleja en qué medida los flujos netos de gestión de caja cubren el pasivo de la entidad.
Anexo “Cash flow”.
- h) Periodo medio de pago a acreedores comerciales. Refleja el número de días que, por término medio, tarda la entidad en pagar a sus acreedores comerciales derivados, en general, de la ejecución de los capítulos 2 y 6 del presupuesto.
Anexo “Periodo medio de pago”.
- i) Periodo medio de cobro. Refleja el número de días que, por término medio, tarda la entidad en cobrar sus ingresos, es decir, en recaudar sus derechos reconocidos derivados de la ejecución de los capítulos 1 a 3 y 5, excluidos de este último capítulo los ingresos que deriven de operaciones financieras.
Anexo “Periodo medio de cobro”.
- j) Ratios de la cuenta del resultado económico patrimonial.
Anexo “Ratios de la cuenta del resultado económico patrimonial”.

2. Indicadores presupuestarios.

- a) Del presupuesto de gastos corriente
 - 1) Ejecución del presupuesto de gastos. Refleja la proporción de los créditos aprobados en el ejercicio que han dado lugar a reconocimiento de obligaciones presupuestarias.
Anexo “Ejecución del presupuesto de gastos”.
 - 2) Realización de pagos. Refleja la proporción de obligaciones reconocidas en el ejercicio cuyo pago ya se ha realizado al finalizar el mismo con respecto al total de obligaciones reconocidas.
Anexo “Realización de pagos”.
 - 3) Gasto por habitante.

El Consorcio no es una entidad territorial por lo que este indicador no aplica.

4) Inversión por habitante.

El Consorcio no es una entidad territorial por lo que este indicador no aplica.

5) Esfuerzo inversor. Muestra la proporción que representan las operaciones de capital realizadas en el ejercicio en relación con la totalidad de los gastos presupuestarios realizados en el mismo.

Anexo “Esfuerzo inversor”.

b) Del presupuesto de ingresos corriente

1) Ejecución del presupuesto de ingresos. Refleja la proporción que, sobre los ingresos presupuestarios previstos, suponen los ingresos presupuestarios netos, esto es, los derechos reconocidos netos.

Anexos “Ejecución del presupuesto de ingresos”.

2) Realización de cobros. Refleja la proporción que suponen los cobros obtenidos en el ejercicio sobre los derechos reconocidos netos.

Anexo “Realización de cobros”.

3) Autonomía. Muestra la proporción que representan los ingresos presupuestarios realizados en el ejercicio (excepto los derivados de subvenciones y de pasivos financieros) en relación con la totalidad de los ingresos presupuestarios realizados en el mismo.

Anexo “Autonomía”.

4) Autonomía fiscal. Refleja la proporción que representan los ingresos presupuestarios de naturaleza tributaria realizados en el ejercicio con la totalidad de los ingresos presupuestarios realizados en el mismo.

El Consorcio no tiene ingresos presupuestarios de naturaleza tributaria por lo que este indicador no aplica.

5) Superávit (o déficit) por habitante.

El Consorcio no es un ente territorial por lo que este indicador no aplica.

c) De presupuestos cerrados

1) Realización de pagos. Pone de manifiesto la proporción de pagos que se han efectuado en el ejercicio de las obligaciones pendientes de pago de presupuestos ya cerrados.

Anexo “Realización de pagos”

2) Realización de cobros. Pone de manifiesto la proporción de cobros que se han efectuado en el ejercicio relativos a derechos pendientes de cobro de presupuestos ya cerrados.

Anexo “Realización de cobros”.

26. Información sobre el coste de las actividades.

1. RESUMEN GENERAL DE COSTES DE LA ENTIDAD

RESUMEN GENERAL DE COSTES DE LA ENTIDAD

ELEMENTOS	IMPORTE	%
COSTES DE PERSONAL	499.133,64	63,03%
Sueldos y salarios	383.095,88	48,38%
Indemnizaciones		0,00%
Cotizaciones sociales a cargo del empleador	109.990,57	13,89%
Otros costes sociales	3.053,83	0,39%
Indemnizaciones por razón del servicio	2.993,36	0,38%
Transporte del personal		0,00%
ADQUISICIÓN DE BIENES Y SERVICIOS	3.983,40	0,50%
Coste de materiales de reprografía e imprenta	478,50	0,06%
Coste de otros materiales	3.504,90	0,44%
Adquisición de bienes de inversión		0,00%
Trabajos realizados por otras entidades		0,00%
SERVICIOS EXTERIORES	145.721,55	18,40%
Costes de investigación y desarrollo		
Arrendamientos y cánones	21.269,12	2,69%
Reparaciones y conservación		0,00%
Servicios de profesionales independientes	61.632,48	7,78%
Transportes	22.029,05	2,78%
Servicios bancarios y similares		0,00%
Publicidad, propaganda y relaciones públicas	1.881,75	0,24%
Suministros		0,00%
Comunicaciones	2.458,49	0,31%
Costes diversos	36.450,66	4,60%
TRIBUTOS		
COSTES CALCULADOS	3.346,64	0,42%
Amortizaciones	3.346,64	0,42%
COSTES FINANCIEROS	470,58	0,06%
COSTES DE TRANSFERENCIAS	139.192,69	17,58%
OTROS COSTES		
TOTAL	791.848,50	100%

Conciliación con la contabilidad presupuestaria. Los gastos registrados en la contabilidad presupuestaria en 2020 ascienden a 804.339,77 €. Sobre ese importe en la contabilidad de costes se han restado 2.175,81 € correspondientes a primas de seguros, que se consideran una carga no incorporable, ya que son reintegrados por los beneficiarios de las becas Erasmus. Se ha deducido también el importe de la coordinadora de doctorado del año 2019, que ya se imputó como coste en ese año, aunque está registrado en la contabilidad presupuestaria en 2020. También se ha restado el importe del capítulo 6 del presupuesto por importe de 7.514,14 € ya que corresponde a

gastos de inversión cuyo coste anual viene recogido en el epígrafe de amortizaciones. En este sentido, se han sumado los costes de amortizaciones registrados en la cuenta del resultado económico patrimonial del ejercicio, que ascienden a 3,346,64 €. El resultado arroja la conciliación de la contabilidad de costes con la contabilidad presupuestaria.

Las operaciones se recogen en el siguiente cuadro:

Contabilidad analítica		791.848,50
Menos amortizaciones	3.346,64	788.501,86
Más cap. 6 del presupuesto	7.514,14	796.016,00
Más primas de seguros	2.175,81	798.191,81
Más complemento coordinadora doctorado 2019	6.147,96	804.339,77
Contabilidad presupuestaria		804.339,77
Descuadre contabilidad analítica-contabilidad presupuestaria		0,00

2. RESUMEN DEL COSTE POR ELEMENTOS DE LAS ACTIVIDADES

2.1. ACTIVIDAD: DOCTORADO

ACTIVIDAD: DOCTORADO				
ELEMENTOS	COSTE DIRECTO	COSTE INDIRECTO	TOTAL	%
COSTES DE PERSONAL	6.147,96		6.147,96	34,98%
ADQUISICIÓN DE BIENES Y SERVICIOS		224,19	224,19	1,28%
Ordinario no inventariable (reprografía y otros)		224,19	224,19	1,28%
Adquisición de bienes de inversión			-00	0,00%
SERVICIOS EXTERIORES	5.912,11	2.785,13	8.697,24	49,48%
TRIBUTOS				0,00%
COSTES CALCULADOS		278,89	278,89	1,59%
COSTES FINANCIEROS		27,63	27,63	0,16%
COSTES DE TRANSFERENCIAS	2.200,00		2.200,00	12,52%
OTROS COSTES				0,00%
TOTAL	14.260,07	3.315,84	17.575,91	100,00%

2.2. ACTIVIDAD: INVESTIGACIÓN

ACTIVIDAD: INVESTIGACIÓN				
ELEMENTOS	COSTE DIRECTO	COSTE INDIRECTO	TOTAL	%
COSTES DE PERSONAL	85.167,02		85.167,02	57,99%
ADQUISICIÓN DE BIENES Y SERVICIOS	89,99	448,38	538,37	0,37%
SERVICIOS EXTERIORES	54.985,53	5.570,27	60.555,80	41,23%
TRIBUTOS				0,00%
COSTES CALCULADOS		557,77	557,77	0,38%
COSTES FINANCIEROS		55,25	55,25	0,04%
COSTES DE TRANSFERENCIAS				0,00%
OTROS COSTES				0,00%

TOTAL	140.242,54	6.631,67	146.874,21	100,00%
--------------	-------------------	-----------------	-------------------	----------------

2.3. ACTIVIDAD: ESTUDIANTES

ACTIVIDAD: ESTUDIANTES				
ELEMENTOS	COSTE DIRECTO	COSTE INDIRECTO	TOTAL	%
COSTES DE PERSONAL	117.377,12		117.377,12	77,06%
ADQUISICIÓN DE BIENES Y SERVICIOS	236,97	672,57	909,54	0,60%
SERVICIOS EXTERIORES	11.643,52	8.355,40	19.998,92	13,13%
TRIBUTOS				0,00%
COSTES CALCULADOS		836,66	836,66	0,55%
COSTES FINANCIEROS	113,00	82,88	195,88	0,13%
COSTES DE TRANSFERENCIAS	13.000,00		13.000,00	8,53%
OTROS COSTES				0,00%
TOTAL	142.370,61	9.947,51	152.318,12	100,00%

2.4. ACTIVIDAD: ERASMUS MOVILIDAD Y COOPERACIÓN INTERNACIONAL

ACTIVIDAD: ERASMUS MOVILIDAD Y COOPERACIÓN INTERNACIONAL				
ELEMENTOS	COSTE DIRECTO	COSTE INDIRECTO	TOTAL	%
COSTES DE PERSONAL	73.687,26		73.687,26	38,45%
ADQUISICIÓN DE BIENES Y SERVICIOS	966,16	448,38	1.414,54	0,74%
SERVICIOS EXTERIORES	26.325,36	5.570,27	31.895,63	16,64%
TRIBUTOS				0,00%
COSTES CALCULADOS		557,77	557,77	0,29%
COSTES FINANCIEROS	26,06	55,25	81,31	0,04%
COSTES DE TRANSFERENCIAS	83.992,69		83.992,69	43,83%
OTROS COSTES				0,00%
TOTAL	184.997,53	6.631,67	191.629,20	100,00%

2.5. ACTIVIDAD: DELEGACIONES EN EL EXTERIOR

ACTIVIDAD: DELEGACIONES EN EL EXTERIOR				
ELEMENTOS	COSTE DIRECTO	COSTE INDIRECTO	TOTAL	%
COSTES DE PERSONAL	65.652,18		65.652,18	53,83%
ADQUISICIÓN DE BIENES Y SERVICIOS		224,19	224,19	0,18%
SERVICIOS EXTERIORES	13.000,00	2.785,13	15.785,13	12,94%
TRIBUTOS			0,00	0,00%
COSTES CALCULADOS		278,89	278,89	0,23%
COSTES FINANCIEROS		27,63	27,63	0,02%
COSTES DE TRANSFERENCIAS	40.000,00		40.000,00	32,80%

OTROS COSTES				0,00%
TOTAL	118.652,18	3.315,84	121.968,02	100,00%

2.6. ACTIVIDAD: DIRECCIÓN Y ADMINISTRACIÓN

ACTIVIDAD: DIRECCIÓN Y ADMINISTRACIÓN				
ELEMENTOS	COSTE DIRECTO	COSTE INDIRECTO	TOTAL	%
COSTES DE PERSONAL	151.102,10		151.102,10	93,57%
ADQUISICIÓN DE BIENES Y SERVICIOS		672,57	672,57	0,42%
SERVICIOS EXTERIORES	433,43	8.355,40	8.788,83	5,44%
TRIBUTOS			-00	0,00%
COSTES CALCULADOS		836,66	836,66	0,52%
COSTES FINANCIEROS		82,88	82,88	0,05%
COSTES DE TRANSFERENCIAS				0,00%
OTROS COSTES				0,00%
TOTAL	151.535,53	9.947,51	161.483,04	100,00%

3. RESUMEN DE COSTES POR ACTIVIDAD

RESUMEN DE COSTES POR ACTIVIDAD		
ACTIVIDADES	IMPORTE	%
Investigación	146.874,21	18,55%
Estudiantes	152.318,12	19,24%
Erasmus movilidad y cooperación internacional	191.629,20	24,20%
Delegaciones en el exterior	121.968,02	15,40%
Doctorado	17.575,91	2,22%
Dirección y administración	161.483,04	20,39%
TOTAL	791.848,50	100%

27. Indicadores de gestión.

La información contenida en esta nota se elaborará, al menos, para los servicios y actividades que se financien con tasas o precios públicos y, únicamente, estarán obligados a cumplimentarla los municipios de más de 50.000 habitantes y las demás entidades locales de ámbito superior.

Esta entidad no tiene obligación de cumplimentar esta información.

28. Hechos posteriores al cierre

Con posterioridad al cierre del ejercicio y hasta la fecha de formulación de las presentes cuentas anuales no se han producido otras transacciones o hechos que tengan un impacto relevante en la lectura de las presentes cuentas anuales.

Memoria: Estado de transferencias recibidas

Detalle: Operación

 Ejercicio: **2020**

 Importe: **euros**

 A fecha: **31/12/2020**

Aplicación presupuestaria	Operación Número	Descripción	Importe reconocido	Importe imputado
2020.42190	2020/EP/001263	TRANSFERENCIA 80 % PROGRAMA ERASMUS + KA 103 IBERUS 2020	91.200,00	91.200,00
2020.42190	2020/EP/001264	TRANSFERENCIA 80 % PROGRAMA ERASMUS + KA 103 SUEP UNIVERSIDADES 2020	83.640,00	83.640,00
2020.42190	2020/EP/001357	TRANSFERENCIA 80 % PROGRAMA ERASMUS + KA 107 2020	37.312,00	37.312,00
		Total Aplicación...	212.152,00	212.152,00
2020.44901	2020/EP/001514	APORTACIÓN UZ AL CONSORCIO 2020	85.000,00	85.000,00
		Total Aplicación...	85.000,00	85.000,00
2020.44902	2020/EP/000342	1º APORTACIÓN AL CONSORCIO UPNA 2020	21.250,00	21.250,00
2020.44902	2020/EP/000677	2ª APORTACIÓN AL CONSORCIO 2020 UPNA	21.250,00	21.250,00
2020.44902	2020/EP/001029	3ª APORTACIÓN AL CONSORCIO 2020 UPNA	21.250,00	21.250,00
2020.44902	2020/EP/001262	4ª APORTACIÓN AL CONSORCIO 2020	21.250,00	21.250,00
		Total Aplicación...	85.000,00	85.000,00
2020.44903	2020/EP/000340	1º APORTACIÓN AL CONSORCIO 2020	25.500,00	25.500,00
2020.44903	2020/EP/000937	2º APORTACIÓN AL CONSORCIO 2020 - UDL	25.500,00	25.500,00
2020.44903	2020/EP/001056	3ª APORTACIÓN AL CONSORCIO 2020	17.000,00	17.000,00
2020.44903	2020/EP/001358	4ª APORTACIÓN AL CONSORCIO 2020	17.000,00	17.000,00
		Total Aplicación...	85.000,00	85.000,00
2020.44904	2020/EP/001381	APORTACIÓN AL CONSORCIO 2020	85.000,00	85.000,00
		Total Aplicación...	85.000,00	85.000,00
2020.47001	2020/EP/001261	MECENAZGO CLH PREMIOS EMPRENDIMIENTO 2020 VII EDICIÓN	20.000,00	20.000,00
2020.47001	2020/EP/001534	AJUSTE AR 2019/10	-3.798,94	-3.798,94
2020.47001	2020/EP/001535	AJUSTE AR 2019/10	3.798,94	3.798,94
		Total Aplicación...	20.000,00	20.000,00
2020.47002	2020/EP/000341	CONVENIO BANCO SANTANDER 180914 3º Y ÚLTIMA APORTACIÓN	100.000,00	100.000,00
2020.47002	2020/EP/001540	AJUSTE AR 2019/17	-16.294,52	-16.294,52
2020.47002	2020/EP/001541	AJUSTE AR 2019/17	16.294,52	16.294,52
		Total Aplicación...	100.000,00	100.000,00
2020.47003	2020/EP/000631	TRANSFERENCIA 4º PAGO PROYECTO ERASMUS WOMEN IN POWER	9.316,80	9.316,80
2020.47003	2020/EP/001498	TRANSFERENCIA 5º PAGO PROYECTO ERASMUS WOMEN IN POWER	9.316,80	9.316,80
		Total Aplicación...	18.633,60	18.633,60
2020.49100	2020/EP/000742	PAGO JUSTIFICACIÓN SEPTIEMBRE 2019 PROYECTO POCTEFA ACCESS 65 %	27.851,23	27.851,23
		Total Aplicación...	27.851,23	27.851,23
2020.49701	2020/EP/001380	PROYECTO IBERUS TALENT SEGUNDA APORTACIÓN	387.531,33	387.531,33
		Total Aplicación...	387.531,33	387.531,33
2020.49900	2020/EP/001499	TRANSFERENCIA SUBGRANTING PROYECTO KIK RAW MATERIALS	10.065,00	10.065,00
		Total Aplicación...	10.065,00	10.065,00
		Total Transferencias Corrientes...	1.116.233,16	1.116.233,16
		TOTAL TRANSFERENCIAS...	1.116.233,16	1.116.233,16

Presentación por Actividades de la Cuenta del Resultado Económico Patrimonial

Ejercicio: **2020**
 Importe: **euros**
 A Fecha: **31/12/2020**

Gastos (Grupo de Programas)		Ejercicio actual	Ejercicio anterior	Ingresos	Ejercicio actual	Ejercicio anterior
231 - Asistencia social primaria	Gasto presupuestario	109.990,57	113.606,59	Ingresos de gestión ordinaria	1.149.171,77	1.451.941,10
	Resto	461,85	77,93			
920 - Administración general	Gasto presupuestario	686.835,06	2.295.847,38	Ingresos financieros	0,00	0,00
	Resto	2.884,79	2.124,13	Otros ingresos	0,00	2.876,59
	Gasto presupuestario					
	Resto					
	TOTAL:	800.172,27	2.411.656,03		1.149.171,77	1.454.817,69

OPERACIONES NO PRESUPUESTARIAS DE TESORERIA

Ejercicio: **2020**
 Importe: **euros**
 A fecha: **31/12/2020**

1. ESTADO DE DEUDORES NO PRESUPUESTARIOS

Cuenta	Concepto		Saldo al 1 de enero	Modificaciones Saldo inicial	Cargos Realizados en Ejercicio	Total Deudores	Abonos Realizados en el Ejercicio	Deudores pendientes de cobro a 31 de diciembre
	Código	Descripción						
2700100	12.0003	Fianzas y depósitos a largo plazo	3.116,00	0,00	0,00	3.116,00	3.116,00	0,00
		Total cuenta	3.116,00	0,00	0,00	3.116,00	3.116,00	0,00
4400000	16.1001	Deudores por IVA repercutido	1.883,70	0,00	6.279,00	8.162,70	8.162,70	0,00
		Total cuenta	1.883,70	0,00	6.279,00	8.162,70	8.162,70	0,00
4490000	17.0000	Otros deudores no presupuestarios	0,00	0,00	4.030,22	4.030,22	58,65	3.971,57
		Total cuenta	0,00	0,00	4.030,22	4.030,22	58,65	3.971,57
4710000	13.0001	IMPORTE POR BAJA TRABAJADOR	0,00	0,00	244,20	244,20	244,20	0,00
		Total cuenta	0,00	0,00	244,20	244,20	244,20	0,00
		Total	4.999,70	0,00	10.553,42	15.553,12	11.581,55	3.971,57

OPERACIONES NO PRESUPUESTARIAS DE TESORERIA

Ejercicio: **2020**
 Importe: **euros**
 A fecha: **31/12/2020**

2. ESTADO DE ACREEDORES NO PRESUPUESTARIOS

Cuenta	Concepto		Saldo al 1 de enero	Modificaciones Saldo inicial	Abonos Realizados en Ejercicio	Total Acreedores	Cargos Realizados en el Ejercicio	Acreedores pendientes de pago a 31 de diciembre
	Código	Descripción						
4190001	26.0011	Reembolso por subvenciones no justificadas socios del proyecto	0,00	0,00	5.081,67	5.081,67	5.011,22	70,45
4750000	23.1001	Total cuenta 419 Hacienda Pública, Acreedora IVA	0,00 3.767,40	0,00 0,00	5.081,67 6.279,00	5.081,67 10.046,40	5.011,22 10.046,40	70,45 0,00
4751000	23.0003	Hacienda Pública, Acreedora por retenciones de IRPF	16.829,47	0,00	64.069,25	80.898,72	61.327,31	19.571,41
4760000	22.0001	Total cuenta 475 Seguridad Social acreedora	20.596,87 1.760,84	0,00 0,00	70.348,25 21.366,65	90.945,12 23.127,49	71.373,71 21.309,62	19.571,41 1.817,87
4770000	24.1001	Total cuenta 476 IVA Repercutido	1.760,84 0,00	0,00 0,00	21.366,65 6.279,00	23.127,49 6.279,00	21.309,62 6.279,00	1.817,87 0,00
		Total cuenta 477	0,00	0,00	6.279,00	6.279,00	6.279,00	0,00
		Total	22.357,71	0,00	103.075,57	125.433,28	103.973,55	21.459,73

OPERACIONES NO PRESUPUESTARIAS DE TESORERIA

Ejercicio: **2020**
 Importe: **euros**
 A fecha: **31/12/2020**

3. ESTADO DE PARTIDAS PENDIENTES DE APLICACIÓN

a) COBROS PENDIENTES DE APLICACIÓN

Cuenta	Concepto		Cobros pendientes de aplicación a 1 de enero	Modificaciones Saldo inicial	Cobros Realizados en Ejercicio	Total Cobros pendientes de aplicación	Cobros aplicados en el Ejercicio	Cobros pendientes de aplicación a 31 de diciembre
	Código	Descripción						
		Total cuenta						
		Total						

OPERACIONES NO PRESUPUESTARIAS DE TESORERIA

Ejercicio: **2020**
 Importe: **euros**
 A fecha: **31/12/2020**

3. ESTADO DE PARTIDAS PENDIENTES DE APLICACIÓN

b) PAGOS PENDIENTES DE APLICACIÓN

Cuenta	Concepto		Pagos pendientes de aplicación a 1 de enero	Modificaciones Saldo inicial	Pagos Realizados en Ejercicio	Total Pagos pendientes de aplicación	Pagos aplicados en el Ejercicio	Pagos pendientes de aplicación a 31 de diciembre
	Código	Descripción						
5550000	19.0001	Pagos pendientes de aplicación	110,60	0,00	112,20	222,80	222,80	0,00
		Total cuenta	110,60	0,00	112,20	222,80	222,80	0,00
		Total	110,60	0,00	112,20	222,80	222,80	0,00

EJERCICIO CORRIENTE. PRESUPUESTO DE GASTOS
MODIFICACIONES DE CRÉDITO

 Ejercicio: **2020**
 Importe: **euros**
 A fecha: **31/12/2020**

Aplicación Presupuestaria	Descripción	Créditos Extraordinarios	Suplementos de Crédito	Ampliaciones de Crédito	Transferencias de Crédito		Incorporaciones de Remanentes	Créditos generados por Ingresos	Bajas por Anulación	Ajustes por Prórroga	Total Modificaciones
					Positivas	Negativas					
2310.16000	Seguridad Social	0,00	10.500,00	0,00	0,00	0,00	0,00	0,00	0,00	0,00	10.500,00
9200.12000	Sueldos del Grupo A1	0,00	0,00	0,00	0,00	0,00	0,00	0,00	0,00	0,00	0,00
9200.12001	Sueldos del Grupo A2	0,00	0,00	0,00	0,00	0,00	0,00	0,00	0,00	0,00	0,00
9200.12003	Sueldos del Grupo C1	0,00	0,00	0,00	0,00	0,00	0,00	0,00	0,00	0,00	0,00
9200.12005	Trienios	0,00	0,00	0,00	0,00	0,00	0,00	0,00	0,00	0,00	0,00
9200.12006	Pagas Extraordinarias	0,00	0,00	0,00	0,00	0,00	0,00	0,00	0,00	0,00	0,00
9200.12100	Complemento de destino	0,00	0,00	0,00	0,00	0,00	0,00	0,00	0,00	0,00	0,00
9200.12101	Complemento específico	0,00	0,00	0,00	0,00	0,00	0,00	0,00	0,00	0,00	0,00
9200.12103	Otros complementos	0,00	0,00	0,00	0,00	0,00	0,00	0,00	0,00	0,00	0,00
9200.13003	Laboral fijo	0,00	2.000,00	0,00	0,00	0,00	0,00	0,00	0,00	0,00	2.000,00
9200.13100	Laboral temporal	0,00	54.000,00	0,00	0,00	0,00	0,00	0,00	0,00	0,00	54.000,00
9200.14301	Personal en prácticas formativas no laborales	0,00	0,00	0,00	0,00	0,00	0,00	0,00	0,00	0,00	0,00
9200.16000	Seguridad Social	0,00	0,00	0,00	0,00	0,00	0,00	0,00	0,00	0,00	0,00
9200.16200	Formación y perfeccionamiento del personal	0,00	0,00	0,00	0,00	0,00	0,00	0,00	0,00	0,00	0,00
9200.16205	Seguros de asistencia médica de personal en el exterior	0,00	2.500,00	0,00	0,00	0,00	0,00	0,00	0,00	0,00	2.500,00
9200.20200	Arrendamientos de edificios y otras construcciones	0,00	0,00	0,00	0,00	0,00	0,00	0,00	0,00	0,00	0,00
9200.20600	Arrendamientos de equipos para procesos de información	0,00	0,00	0,00	0,00	0,00	0,00	0,00	0,00	0,00	0,00
9200.20900	Cánones	7.500,00	250,00	0,00	0,00	0,00	0,00	0,00	0,00	0,00	7.750,00
9200.22000	Ordinario no inventariable	0,00	0,00	0,00	0,00	0,00	0,00	0,00	0,00	0,00	0,00
9200.22200	Servicios de Telecomunicaciones	0,00	0,00	0,00	0,00	0,00	0,00	0,00	0,00	0,00	0,00
9200.22201	Postales y mensajería	0,00	0,00	0,00	0,00	0,00	0,00	0,00	0,00	0,00	0,00

EJERCICIO CORRIENTE. PRESUPUESTO DE GASTOS
MODIFICACIONES DE CRÉDITO

 Ejercicio: **2020**
 Importe: **euros**
 A fecha: **31/12/2020**

Aplicación Presupuestaria	Descripción	Créditos Extraordinarios	Suplementos de Crédito	Ampliaciones de Crédito	Transferencias de Crédito		Incorporaciones de Remanentes	Créditos generados por Ingresos	Bajas por Anulación	Ajustes por Prórroga	Total Modificaciones
					Positivas	Negativas					
9200.22400	Primas de seguros	0,00	0,00	0,00	0,00	0,00	0,00	0,00	0,00	0,00	0,00
9200.22601	Atenciones protocolarias y representativas	0,00	0,00	0,00	0,00	0,00	0,00	0,00	0,00	0,00	0,00
9200.22602	Publicidad y propaganda	0,00	0,00	0,00	0,00	0,00	0,00	0,00	0,00	0,00	0,00
9200.22606	Reuniones, conferencias y cursos	0,00	0,00	0,00	0,00	0,00	0,00	0,00	0,00	0,00	0,00
9200.22699	Otros gastos generales y de funcionamiento	0,00	0,00	0,00	25.000,00	0,00	0,00	0,00	0,00	0,00	25.000,00
9200.22799	Otros trabajos realizados por empresas y profesionales	0,00	39.000,00	0,00	0,00	0,00	0,00	0,00	0,00	0,00	39.000,00
9200.23000	Dietas y Locomoción	0,00	0,00	0,00	0,00	25.000,00	0,00	0,00	0,00	0,00	-25.000,00
9200.35900	Otros gastos financieros	0,00	74,58	0,00	0,00	0,00	0,00	0,00	0,00	0,00	74,58
9200.45393	Transferencias a la Universidad de Zaragoza	0,00	0,00	0,00	0,00	0,00	0,00	0,00	0,00	0,00	0,00
9200.45394	Transferencias a otras universidades públicas	0,00	0,00	0,00	0,00	0,00	0,00	0,00	0,00	0,00	0,00
9200.45395	A la UPNA	0,00	0,00	0,00	0,00	0,00	0,00	0,00	0,00	0,00	0,00
9200.45396	A la Universidad de La Rioja	0,00	0,00	0,00	0,00	0,00	0,00	0,00	0,00	0,00	0,00
9200.45397	A la Universidad de Lleida	0,00	0,00	0,00	0,00	0,00	0,00	0,00	0,00	0,00	0,00
9200.47900	Otras subvenciones a empresas privadas	0,00	1.000,00	0,00	0,00	0,00	0,00	0,00	0,00	0,00	1.000,00
9200.48000	A Familias e Instituciones sin fines de lucro	0,00	0,00	0,00	0,00	0,00	0,00	0,00	0,00	0,00	0,00
9200.48500	A otras instituciones sin ánimo de lucro	0,00	15.300,00	0,00	0,00	0,00	0,00	0,00	0,00	0,00	15.300,00
9200.49001	A la Fundación Campus Iberus Colombia	0,00	0,00	0,00	0,00	0,00	0,00	0,00	0,00	0,00	0,00
9200.62500	Mobiliario	0,00	0,00	0,00	0,00	0,00	0,00	0,00	0,00	0,00	0,00
9200.63600	Equipos para procesos de información	0,00	3.000,00	0,00	0,00	0,00	0,00	0,00	0,00	0,00	3.000,00

EJERCICIO CORRIENTE. PRESUPUESTO DE GASTOS

Ejercicio: 2020
 Importe: euros
 A fecha: 31/12/2020

MODIFICACIONES DE CRÉDITO

Aplicación Presupuestaria	Descripción	Créditos Extraordinarios	Suplementos de Crédito	Ampliaciones de Crédito	Transferencias de Crédito		Incorporaciones de Remanentes	Créditos generados por Ingresos	Bajas por Anulación	Ajustes por Prórroga	Total Modificaciones
					Positivas	Negativas					
	Total	7.500,00	127.624,58	0,00	25.000,00	25.000,00	0,00	0,00	0,00	0,00	135.124,58

Remanentes de Crédito por Vinculación Jurídica

Ejercicio: 2020
Importe: euros

Iniciales para ejercicio siguiente

Aplicación presupuestaria	Descripción	Remanentes comprometidos		Remanentes no comprometidos		
		Incorporables	No incorporables	Incorporables	No incorporables	Total
2020.2310.16000	Seguridad Social	0,00	0,00	854,10	0,00	854,10
V.J. Area de Gasto 2 Capítulo 1						
2020.9200.12000	Sueldos del Grupo A1					
2020.9200.12001	Sueldos del Grupo A2					
2020.9200.12003	Sueldos del Grupo C1					
2020.9200.12005	Trienios					
2020.9200.12006	Pagos Extraordinarias					
2020.9200.12100	Complemento de destino					
2020.9200.12101	Complemento específico					
2020.9200.12103	Otros complementos					
2020.9200.13003	Laboral fijo					
2020.9200.13100	Laboral temporal					
2020.9200.14301	Personal en prácticas formativas no laborales					
2020.9200.16000	Seguridad Social					
2020.9200.16200	Formación y perfeccionamiento del personal					
2020.9200.16205	Seguros de asistencia médica de personal en el exterior					
V.J. Area de Gasto 9 Capítulo 1						
2020.9200.20200	Arrendamientos de edificios y otras construcciones					
2020.9200.20600	Arrendamientos de equipos para procesos de información					
2020.9200.20900	Cánones					
2020.9200.22000	Ordinario no inventariable					
2020.9200.22200	Servicios de Telecomunicaciones					
2020.9200.22201	Postales y mensajería					
2020.9200.22400	Primas de seguros					
		0,00	0,00	600,00	0,00	13.811,28

EJERCICIO CORRIENTE. PRESUPUESTO DE INGRESOS

PROCESO DE GESTIÓN: DERECHOS ANULADOS

Ejercicio: **2020**
 Importe: **euros**
 A fecha: **31/12/2020**

Aplicación Presupuestaria	Descripción	Anulación de Liquidaciones	Aplazamiento y Fraccionamiento	Devoluciones de Ingresos	Total Derechos Anulados
31001	Derechos de matrícula en cursos y seminarios	0,00	0,00	0,00	0,00
39900	Otros ingresos diversos	0,00	0,00	16.671,36	16.671,36
42190	De otros Organismos Autónomos y Agencias-SEPIE	0,00	0,00	0,00	0,00
44901	De la Universidad de Zaragoza	0,00	0,00	0,00	0,00
44902	De la Universidad Pública de Navarra	0,00	0,00	0,00	0,00
44903	De la Universidad de Lleida	0,00	0,00	0,00	0,00
44904	De la Universidad de La Rioja	0,00	0,00	0,00	0,00
47001	De Empresas privadas - CLH	0,00	0,00	3.798,94	3.798,94
47002	De Empresas privadas - Banco Santander	0,00	0,00	16.294,52	16.294,52
47003	De Empresas privadas- AMUEBLA	0,00	0,00	0,00	0,00
49100	Del Fondo de Desarrollo Regional	0,00	0,00	0,00	0,00
49701	De la Comisión Europea	0,00	0,00	0,00	0,00
49900	Otras transferencias del exterior, excluyendo la Unión Europea	0,00	0,00	0,00	0,00
87000	Para gastos generales	0,00	0,00	0,00	0,00
87010	Para gastos con financiación afectada	0,00	0,00	0,00	0,00
	Total	0,00	0,00	36.764,82	36.764,82

EJERCICIO CORRIENTE. PRESUPUESTO DE INGRESOS

PROCESO DE GESTIÓN: DERECHOS CANCELADOS

Ejercicio: **2020**
 Importe: **euros**
 A fecha: **31/12/2020**

Aplicación Presupuestaria	Descripción	Cobros en Especie	Insolvencias	Otras Causas	Total Derechos Cancelados
31001	Derechos de matrícula en cursos y seminarios	0,00	0,00	0,00	0,00
39900	Otros ingresos diversos	0,00	0,00	0,00	0,00
42190	De otros Organismos Autónomos y Agencias-SEPIE	0,00	0,00	0,00	0,00
44901	De la Universidad de Zaragoza	0,00	0,00	0,00	0,00
44902	De la Universidad Pública de Navarra	0,00	0,00	0,00	0,00
44903	De la Universidad de Lleida	0,00	0,00	0,00	0,00
44904	De la Universidad de La Rioja	0,00	0,00	0,00	0,00
47001	De Empresas privadas - CLH	0,00	0,00	0,00	0,00
47002	De Empresas privadas - Banco Santander	0,00	0,00	0,00	0,00
47003	De Empresas privadas- AMUEBLA	0,00	0,00	0,00	0,00
49100	Del Fondo de Desarrollo Regional	0,00	0,00	0,00	0,00
49701	De la Comisión Europea	0,00	0,00	0,00	0,00
49900	Otras transferencias del exterior, excluyendo la Unión Europea	0,00	0,00	0,00	0,00
87000	Para gastos generales	0,00	0,00	0,00	0,00
87010	Para gastos con financiación afectada	0,00	0,00	0,00	0,00
	Total	0,00	0,00	0,00	0,00

EJERCICIO CORRIENTE: PRESUPUESTO DE INGRESOS

PROCESO DE GESTIÓN: RECAUDACIÓN NETA

Ejercicio: **2020**
 euros
 Impurte: **31/12/2020**
 A fecha:

Aplicación Presupuestaria	Descripción	Recaudación Total	Devoluciones de Ingreso	Recaudación Neta
U.33L	Derechu10e matrre8d ei c8rd1u1 l jemif ariu1	3r83	3r83	3r83
UyY33	Otru1 if , re1u10i9er1u1	gy63. r7U	L664LrU6	L2yUg64
g2Ly3	De utru1Or, ai i1mu1A8tói umu1 l A, ei cia1-SEPIE	2L2L. 2r83	3r83	2L2L. 2r83
ggy3L	De d Hí i9er10a0 0e Zara, uza	3r83	3r83	3r83
ggy32	De d Hí i9er10a0 Púbdca 0e Na9arra	7. v833r83	3r83	7. v833r83
ggy3U	De d Hí i9er10a0 0e 8e10a	7. v833r83	3r83	7. v833r83
ggy3g	De d Hí i9er10a0 0e 8a Riuja	7. v833r83	3r83	7. v833r83
g433L	De Empre1a1 pri9a0a1- C88	2U4y7rYg	U4y7rYg	23v833r83
g4332	De Empre1a1 pri9a0a1- 5ai cu Sai taf Oer	LL6v8ygn 2	L6v8ygn 2	L33v833r83
g433U	De Empre1a1 pri9a0a1- AMHE58A	L76LU63	3r83	L76LU63
gyL33	De dFuí Ou 0e De1arrud1 Re. iuí ad	247. Lr8U	3r83	247. Lr8U
gy43L	De d Cumi1íofí E8rupea	U74v. ULrU	3r83	U74v. ULrU
gyY33	Otra1traí ifereí cia10edexteriumexcb1 ei Ou d Hí íofí E8rupea	L386. r83	3r83	L386. r83
74333	Para , a1tu1. , ei era01	3r83	3r83	3r83
743L3	Para , a1tu1 cui fí ai ciacióí afecta0a	3r83	3r83	3r83
Total		1.100.932,45	36.764,82	1.064.167,63

2. INFORMACIÓN SOBRE EJECUCIÓN PRESUPUESTARIA

 Ejercicio: **2020**
 Importe: **euros**
 A fecha: **31/12/2020**
DEVOLUCIONES DE INGRESOS

Aplicación presupuestaria	Descripción	Pendientes de Pago a 1 de enero	Modificaciones al saldo inicial y anulaciones	Reconocidas en el ejercicio	Total Devoluciones Reconocidas	Prescripciones	Pagadas en el Ejercicio	Pendientes de pago
2020.31001	Derechos de matrícula en cursos y seminarios	0,00	0,00	0,00	0,00	0,00	0,00	0,00
2020.39900	Otros ingresos diversos	0,00	0,00	16.671,36	16.671,36	0,00	16.671,36	0,00
2020.42190	De otros Organismos Autónomos y Agencias-SEPIE	0,00	0,00	0,00	0,00	0,00	0,00	0,00
2020.44901	De la Universidad de Zaragoza	0,00	0,00	0,00	0,00	0,00	0,00	0,00
2020.44902	De la Universidad Pública de Navarra	0,00	0,00	0,00	0,00	0,00	0,00	0,00
2020.44903	De la Universidad de Lleida	0,00	0,00	0,00	0,00	0,00	0,00	0,00
2020.44904	De la Universidad de La Rioja	0,00	0,00	0,00	0,00	0,00	0,00	0,00
2020.47001	De Empresas privadas - CLH	0,00	0,00	3.798,94	3.798,94	0,00	3.798,94	0,00
2020.47002	De Empresas privadas - Banco Santander	0,00	0,00	16.294,52	16.294,52	0,00	16.294,52	0,00
2020.47003	De Empresas privadas- AMUEBLA	0,00	0,00	0,00	0,00	0,00	0,00	0,00
2020.49100	Del Fondo de Desarrollo Regional	0,00	0,00	0,00	0,00	0,00	0,00	0,00
2020.49701	De la Comisión Europea	0,00	0,00	0,00	0,00	0,00	0,00	0,00
2020.49900	Otras transferencias del exterior, excluyendo la Unión Europea	0,00	0,00	0,00	0,00	0,00	0,00	0,00
2020.87000	Para gastos generales	0,00	0,00	0,00	0,00	0,00	0,00	0,00
2020.87010	Para gastos con financiación afectada	0,00	0,00	0,00	0,00	0,00	0,00	0,00
	Total Presupuesto	0,00	0,00	36.764,82	36.764,82	0,00	36.764,82	0,00

EJERCICIO CORRIENTE. PRESUPUESTO DE INGRESOS

 Ejercicio: **2020**
 Importe: **euros**
 A fecha: **31/12/2020**
COMPROMISOS DE INGRESOS

Aplicación Presupuestaria	Descripción	Compromisos Concertados			Compromisos Pendientes de realizar
		Incorporados de Presupuestos cerrados	En el Ejercicio	Total	
2020.31001	Derechos de matrícula en cursos y seminarios	0,00	0,00	0,00	0,00
2020.39900	Otros ingresos diversos	0,00	0,00	0,00	0,00
2020.42190	De otros Organismos Autónomos y Agencias-SEPIE	0,00	0,00	0,00	0,00
2020.44901	De la Universidad de Zaragoza	0,00	0,00	0,00	0,00
2020.44902	De la Universidad Pública de Navarra	0,00	0,00	0,00	0,00
2020.44903	De la Universidad de Lleida	0,00	0,00	0,00	0,00
2020.44904	De la Universidad de La Rioja	0,00	0,00	0,00	0,00
2020.47001	De Empresas privadas - CLH	0,00	0,00	0,00	0,00
2020.47002	De Empresas privadas - Banco Santander	0,00	0,00	0,00	0,00
2020.47003	De Empresas privadas- AMUEBLA	0,00	0,00	0,00	0,00
2020.49100	Del Fondo de Desarrollo Regional	0,00	0,00	0,00	0,00
2020.49701	De la Comisión Europea	0,00	0,00	0,00	0,00
2020.49900	Otras transferencias del exterior, excluyendo la Unión Europea	0,00	0,00	0,00	0,00
2020.87000	Para gastos generales	0,00	0,00	0,00	0,00
2020.87010	Para gastos con financiación afectada	0,00	0,00	0,00	0,00
	Total	0,00	0,00	0,00	0,00

**EJERCICIOS CERRADOS
OBLIGACIONES DE PRESUPUESTOS CERRADOS**

Ejercicio: **2020**
Importe: **euros**
A fecha: **31/12/2020**

Aplicación Presupuestaria	Descripción	Obligaciones Pendientes de pago 1 de enero	Modificaciones saldo inicial y anulaciones	Total Obligaciones	Prescripciones	Pagos realizados	Obligaciones Pendientes de pago
2019.2310.16000	Seguridad Social	9.062,96	0,00	9.062,96	0,00	9.062,96	0,00
2019.9200.16200	Formación y perfeccionamiento del personal	97,20	0,00	97,20	0,00	97,20	0,00
2019.9200.22000	Ordinario no inventariable	16,31	0,00	16,31	0,00	16,31	0,00
2019.9200.22200	Servicios de Telecomunicaciones	1.066,01	0,00	1.066,01	0,00	1.066,01	0,00
2019.9200.22400	Primas de seguros	49,24	0,00	49,24	0,00	49,24	0,00
2019.9200.22602	Publicidad y propaganda	177,87	0,00	177,87	0,00	177,87	0,00
2019.9200.22606	Reuniones, conferencias y cursos	3.613,39	0,00	3.613,39	0,00	3.613,39	0,00
2019.9200.22699	Otros gastos generales y de funcionamiento	2.045,38	0,00	2.045,38	0,00	2.045,38	0,00
2019.9200.22799	Otros trabajos realizados por empresas y profesionales	733,61	0,00	733,61	0,00	733,61	0,00
2019.9200.23000	Dietas y Locomoción	2.368,19	-4,05	2.364,14	0,00	2.364,14	0,00
2019.9200.47900	Otras subvenciones a empresas privadas	20.460,00	0,00	20.460,00	0,00	20.460,00	0,00
2019.9200.48000	A Familias e Instituciones sin fines de lucro	12.057,40	0,00	12.057,40	0,00	12.057,40	0,00
	Total Ejercicio 2019	51.747,56	-4,05	51.743,51	0,00	51.743,51	0,00
	Total	51.747,56	-4,05	51.743,51	0,00	51.743,51	0,00

**EJERCICIOS CERRADOS
PRESUPUESTO DE INGRESOS**

Ejercicio: **2020**
 Importe: **euros**
 A fecha: **31/12/2020**

2 DERECHOS A COBRAR DE PRESUPUESTOS CERRADOS

a). DERECHOS PENDIENTES DE COBRO TOTALES

Aplicación Presupuestaria	Descripción	Derechos pendientes de cobro a 1 de enero	Modificaciones saldo inicial	Derechos Anulados	Derechos cancelados	Recaudación	Derechos pendientes de cobro
2019.38900	Otros reintegros de operaciones corrientes	174,44	0,00	0,00	0,00	174,44	0,00
2019.39900	Otros ingresos diversos	8.970,00	0,00	0,00	0,00	8.970,00	0,00
2019.44901	De la Universidad de Zaragoza	75.000,00	0,00	0,00	0,00	75.000,00	0,00
	Total ejercicio 2019	84.144,44	0,00	0,00	0,00	84.144,44	0,00
	TOTAL	84.144,44	0,00	0,00	0,00	84.144,44	0,00

**EJERCICIOS CERRADOS
PRESUPUESTO DE INGRESOS**

Ejercicio: **2020**
 Importe: **euros**
 A fecha: **31/12/2020**

2 DERECHOS A COBRAR DE PRESUPUESTOS CERRADOS

b). DERECHOS ANULADOS

Aplicación Presupuestaria	Descripción	Anulación de Liquidaciones	Aplazamiento y Fraccionamiento	Total Derechos Anulados
2019.38900	Otros reintegros de operaciones corrientes	0,00	0,00	0,00
2019.39900	Otros ingresos diversos	0,00	0,00	0,00
2019.44901	De la Universidad de Zaragoza	0,00	0,00	0,00
	Total ejercicio 2019	0,00	0,00	0,00
	TOTAL	0,00	0,00	0,00

**EJERCICIOS CERRADOS
PRESUPUESTO DE INGRESOS**

Ejercicio: **2020**
 Importe: **euros**
 A fecha: **31/12/2020**

2 DERECHOS A COBRAR DE PRESUPUESTOS CERRADOS

c). DERECHOS CANCELADOS

Aplicación Presupuestaria	Descripción	Cobros en especie	Insolvencias	Prescripciones	Otras Causas	Total Derechos cancelados
2019.38900	Otros reintegros de operaciones corrientes	0,00	0,00	0,00	0,00	0,00
2019.39900	Otros ingresos diversos	0,00	0,00	0,00	0,00	0,00
2019.44901	De la Universidad de Zaragoza	0,00	0,00	0,00	0,00	0,00
	Total ejercicio 2019	0,00	0,00	0,00	0,00	0,00
	TOTAL	0,00	0,00	0,00	0,00	0,00

EJERCICIOS CERRADOS

Ejercicio: **2020**
 Importe: **euros**
 A fecha: **31/12/2020**

3. VARIACIÓN DE RESULTADOS PRESUPUESTARIOS DE EJERCICIOS ANTERIORES

	Total Variación derechos	Total Variación obligaciones	Variación de Resultados presupuestarios de ejercicios anteriores
a). Operaciones corrientes	0,00	-4,05	4,05
b). Operaciones de capital	0,00	0,00	0,00
1. TOTAL VARIACIÓN OPERACIONES NO FINANCIERAS (a+b)	0,00	-4,05	4,05
c). Activos financieros	0,00	0,00	0,00
d). Pasivos financieros	0,00	0,00	0,00
2. TOTAL VARIACIÓN OPERACIONES FINANCIERAS (c+d)	0,00	0,00	0,00
Total(1+2)	0,00	-4,05	4,05



2. INFORMACIÓN SOBRE EJECUCIÓN PRESUPUESTARIA

Ejercicio: 2020
Importe: euros
A fecha: 31/12/2020

COMPROMISOS DE GASTO CON CARGO A PRESUPUESTOS DE EJERCICIO POSTERIORES

Aplicación Presupuestaria	Descripción	Compromisos de Gasto adquiridos con cargo al Presupuesto del Ejercicio				
		Año 2021	Año 2022	Año 2023	Año 2024	Años sucesivos
	Total					



EJERCICIOS POSTERIORES

Ejercicio: 2020
Importe: euros
A fecha: 31/12/2020

COMPROMISOS DE IGTTRESOS COG CARTO A PRESNPNSUOS DE EJERCICIOS POSUERIORES

Código	Capítulo	Descripción	Compromisos de Ingresos adquiridos con cargo al Presupuesto del Ejercicio				Años sucesivos
			Año 2021	Año 2022	Año 2023	Año 2024	
		Total					

Ejecución de Proyectos de Gasto

 Ejercicio: **2020**
 Importe: **Euros**
 A fecha: **31/12/2020**
1. RESUMEN DE EJECUCIÓN

Código Proyecto	Denominación	Año de inicio	Duración	Gasto Previsto	Gasto comprometido	Obligaciones reconocidas		Gasto pendiente de realizar	Financiación afectada
						A 1 de enero	En el ejercicio		
2019/0001	PACKALLIANCE	2019	5	991.620,00	388.415,85	334.854,85	53.561,00	603.204,15	991.620,00
2019/0002	IBERUS TALENT COFUND	2019	5	2.825.280,00	1.093.336,68	1.049.411,39	43.925,29	1.731.943,32	1.412.640,33
2019/0005	ERASMUS KA2 -207 WOMEN IN POWER - 038258	2019	3	27.950,40	18.382,82	18.382,82	0,00	9.567,58	27.950,40
2019/0013	ERASMUS MOVILIDAD	2019	3	462.412,00	334.676,63	193.243,92	140.727,80	128.440,28	462.412,00
2019/0014	PREMIOS EMPRENDIMIENTO 2019	2019	2	16.201,06	16.201,06	14.390,36	1.810,70	0,00	16.201,06
2019/0015	ECOEMBES LABS	2019	3	105.344,21	68.098,72	38.278,24	29.820,48	37.245,49	105.344,20
2019/0016	AECID 2016/ACDE/002728	2019	1	15.796,92	15.796,92	15.796,92	0,00	0,00	0,00
2019/0017	AECID 2017/ACDE/001837	2019	2	117.163,55	94.657,02	46.186,06	47.448,06	23.529,43	0,00
2019/0018	aCeSS EFA 197/16	2019	5	125.073,72	87.445,67	44.904,83	42.540,84	37.628,05	27.851,23
2019/0019	SANTANDER PATRIMONIO CONVENIO 14/09/2018	2019	5	300.000,00	38.115,00	0,00	38.115,00	261.885,00	200.000,00
2019/0020	TESIS EN 3 MINUTOS 2019	2019	2	3.329,60	3.329,60	3.329,60	0,00	0,00	0,00
2019/0021	JORNADAS DOCTORALES JACA 2019	2019	1	3.546,67	3.546,67	3.546,67	0,00	0,00	0,00
2019/0022	SEMINARIO DOCTORADO PATRIMONIO Y ESPACIOS DE FRONTERA 2019	2019	1	1.549,65	1.549,65	1.549,65	0,00	0,00	0,00
2019/0023	ECOEMBES UNIVERSITY CHALLENGE 2019	2019	2	56.354,86	56.354,86	56.280,92	73,94	0,00	56.354,86
2019/0024	SANTANDER INTRAEMPRENDE 2019 - 1ª EDICIÓN	2019	2	196.135,48	196.297,39	167.936,70	28.360,78	-162,00	196.135,48
2020/0001	GASTOS GENERALES	2020	2	199.924,47	186.924,47	0,00	186.924,47	13.000,00	0,00
2020/0002	DOCTORADO	2020	3	32.703,95	20.408,03	0,00	20.408,03	12.295,92	0,00
2020/0003	KIC Raw Materials	2020	2	18.300,00	15.706,11	0,00	15.706,11	2.593,89	18.300,00
2020/0004	PREMIOS EMPRENDIMIENTO 2020	2020	2	20.000,00	14.011,34	0,00	14.011,34	5.988,66	20.000,00
2020/0005	DELEGACIONES EN EL EXTERIOR	2020	2	131.606,35	118.406,35	0,00	118.406,35	13.200,00	0,00
2020/0006	IBERUS EXPERIENCE	2020	7	1.213.740,00	9.075,00	0,00	9.075,00	1.204.665,00	1.213.740,00
	Total			6.864.032,89	2.780.735,84	1.988.092,93	790.915,19	4.085.024,77	4.748.549,56

Ejecución de Proyectos de Gasto

 Ejercicio: **2020**
 Importe: **Euros**
 A fecha: **31/12/2020**
2. ANUALIDADES PENDIENTES

Código Proyecto	Denominación	Gasto pendiente de realizar			
		2021	2022	2023	Años sucesivos
2019/0001	PACKALLIANCE	368.709,26	38.772,45	195.722,44	0,00
2019/0002	IBERUS TALENT COFUND	583.998,47	41.514,96	1.106.429,89	0,00
2019/0005	ERASMUS KA2 -207 WOMEN IN POWER - 038258	9.567,58	0,00	0,00	0,00
2019/0013	ERASMUS MOVILIDAD	128.440,28	0,00	0,00	0,00
2019/0014	PREMIOS EMPRENDIMIENTO 2019	0,00	0,00	0,00	0,00
2019/0015	ECOEMBES LABS	37.245,49	0,00	0,00	0,00
2019/0016	AECID 2016/ACDE/002728	0,00	0,00	0,00	0,00
2019/0017	AECID 2017/ACDE/001837	23.529,43	0,00	0,00	0,00
2019/0018	aCCeSS EFA 197/16	37.628,05	0,00	0,00	0,00
2019/0019	SANTANDER PATRIMONIO CONVENIO 14/09/2018	136.885,00	75.000,00	50.000,00	0,00
2019/0020	TESIS EN 3 MINUTOS 2019	0,00	0,00	0,00	0,00
2019/0021	JORNADAS DOCTORALES JACA 2019	0,00	0,00	0,00	0,00
2019/0022	SEMINARIO DOCTORADO PATRIMONIO Y ESPACIOS DE FRONTERA 2019	0,00	0,00	0,00	0,00
2019/0023	ECOEMBES UNIVERSITY CHALLENGE 2019	0,00	0,00	0,00	0,00
2019/0024	SANTANDER INTRAEMPRENDE 2019 - 1ª EDICIÓN	-162,00	0,00	0,00	0,00
2020/0001	GASTOS GENERALES	13.000,00	0,00	0,00	0,00
2020/0002	DOCTORADO	6.147,96	6.147,96	0,00	0,00
2020/0003	KIC Raw Materials	2.593,89	0,00	0,00	0,00
2020/0004	PREMIOS EMPRENDIMIENTO 2020	5.988,66	0,00	0,00	0,00
2020/0005	DELEGACIONES EN EL EXTERIOR	13.200,00	0,00	0,00	0,00
2020/0006	IBERUS EXPERIENCE	582.520,00	40.000,00	250.605,00	331.540,00
Total		1.949.292,07	201.435,37	1.602.757,33	331.540,00

Desviaciones de financiación por agente financiador

Código de Gasto	Descripción	Agente financiador		Coeficiente de financiación	Desviaciones del ejercicio		Desviaciones Acumuladas	
		Tercero	Aplicación Presupuestaria		Positivas	Negativas	Positivas	Negativas
2019/0001	PACKALLIANCE	Comisión Europea	2020.49701	1,00000000	0,00	53.207,81	8.585,34	0,00
2019/0013	ERASMUS MOVILIDAD	SEPIE	2020.42190	1,00000000	71.836,12	0,00	128.852,20	0,00
2019/0005	ERASMUS KA2 -207 WOMEN IN POWER - 038258	Asociación Empresarial de Fabricantes de Muebles y Afines de Murcia	2020.47003	1,00000000	18.633,60	0,00	9.567,58	0,00
2019/0014	PREMIOS EMPRENDIMIENTO 2019	CLH S.A.	2020.47001	1,00000000	0,00	5.609,64	0,00	0,00
2019/0015	ECOEMBES LABS	Ecoembalajes España, SA	2020.39900	0,13194081	0,00	3.934,54	4.914,20	0,00
2019/0015	ECOEMBES LABS	Ecoembalajes España, SA	2020.39900	0,31486306	0,00	9.389,37	11.727,23	0,00
2019/0015	ECOEMBES LABS	Ecoembalajes España, SA	2020.39900	0,09906572	0,00	2.954,19	3.689,75	0,00
2019/0015	ECOEMBES LABS	Ecoembalajes España, SA	2020.39900	0,28383145	3.496,01	0,00	10.571,44	0,00
2019/0019	SANTANDER PATRIMONIO CONVENIO 14/09/2018	Banco Santander S.A.	2020.47002	0,66666667	74.590,00	0,00	174.590,00	0,00
2019/0023	ECOEMBES UNIVERSITY CHALLENGE 2019	Ecoembalajes España, SA	2020.39900	1,00000000	0,00	16.730,31	0,00	0,00
2019/0024	SANTANDER INTRAEMPRENDE 2019 - 1ª EDICIÓN	Banco Santander S.A.	2020.47002	1,00000000	0,00	44.493,30	0,00	0,00
2019/0015	ECOEMBES LABS	Ecoembalajes España, SA	2020.39900	0,17029887	12.861,61	0,00	6.342,86	0,00
2019/0018	aCCeSS EFA 197/16	Ministerio de Hacienda y Administraciones Públicas	2020.49100	0,22267851	18.358,26	0,00	8.358,92	0,00
2020/0004	PREMIOS EMPRENDIMIENTO 2020	CLH S.A.	2020.47001	1,00000000	5.988,66	0,00	5.988,66	0,00
2019/0002	IBERUS TALENT COFUND	Comisión Europea	2020.49701	0,50000012	364.505,51	0,00	0,00	160.200,31
2020/0003	KIC Raw Materials	AGH University of Science and Technology	2020.49900	1,00000000	0,00	5.641,11	0,00	5.641,11
2020/0006	IBERUS EXPERIENCE	Comisión Europea	2020.49701	1,00000000	0,00	9.075,00	0,00	9.075,00
Total				Total	570.269,77	151.035,27	373.188,18	174.916,42

Remanente de Tesorería

 Ejercicio: **2020**
 Importe: **euros**
 A fecha: **31/12/2020**

Nº de Cuentas	Componentes	Año 2020		Año 2019	
57, 556	1.- (+) Fondos Líquidos		1.470.697,56		1.150.438,80
430	- (+) del Presupuesto corriente	85.000,00		84.144,44	89.144,14
431	- (+) de Presupuestos cerrados	0,00		0,00	
257, 258, 270, 275, 440, 442, 449, 456, 470, 471, 472, 537, 538, 550, 565, 566	- (+) de operaciones no presupuestarias	3.971,57		4.999,70	
400	3. (-) Obligaciones pendientes de pago		49.248,95		74.105,27
401	- (+) del Presupuesto corriente	27.789,22		51.747,56	
165, 166, 180, 185, 410, 414, 419, 453, 456, 475, 476, 477, 502, 515, 516, 521, 550, 560, 561	- (+) de Presupuestos cerrados	0,00		0,00	
	- (+) de operaciones no presupuestarias	21.459,73		22.357,71	
554, 559	4.- (+) Partidas pendientes de aplicación		0,00		110,60
555, 5581, 5585	-(-) cobros realizados pendientes e aplicación definitiva	0,00		0,00	
	-(+)- pagos realizados pendientes de aplicación definitiva	0,00		110,60	
	I. Remanente de Tesorería total (1 + 2 - 3 + 4)		1.510.420,18		1.165.588,27
2961, 2962, 2981, 2982, 4900, 4901, 4902, 4903, 5961, 5962, 5981, 5982	II. Saldos de dudoso cobro		0,00		0,00
	III. Exceso de financiación afectada		373.188,18		541.549,11
	IV. REMANENTE DE TESORERÍA PARA GASTOS GENERALES (I - II - III)		1.137.232,00		624.039,16

Deterioro de Créditos y Saldos de dudoso cobro
De operaciones de gestión

Ejercicio: **2020**
 Importe: **euros**

Descripción	Cuenta Deterioro	Deterioro ejercicio anterior	Derechos Ptes	% Deterioro	Importe %	Importe adicional	Total Deterioro	Dudoso cobro
Deudores Presupuestarios (4300, 4310)								
4300 - Deudores de Presupuesto Corriente Presupuesto Ejercicio 2019	49000	0,00	85.000,00	0,00	0,00	0,00	0,00	0,00
4310 - Deudores de Presupuestos Cerrados	49000	0,00	0,00	25,00	0,00	0,00	0,00	0,00
Total: Deudores Presupuestarios (4300, 4310)								0,00
Observaciones:								
Deudores No Presupuestarios (443, 446, 26100)								
17.1200 - Deudores por Aplaz. y Frac. L.P. (26210)	29830	0,00	0,00	0,00	0,00	0,00	0,00	0,00
17.1100 - Deudores por Aplaz. y Frac. C.P. (44300)			0,00	0,00	0,00	0,00	0,00	0,00
Total otras CNPs (443, 446)	49000	0,00	0,00	0,00	0,00	0,00	0,00	0,00
Total: Deudores No Presupuestarios (443, 446, 26100)								0,00
Observaciones:								

Deterioro de Créditos y Saldos de dudoso cobro
De otras operaciones a cobrar

Ejercicio: 2020
 Importe: euros

Descripción	Cuenta Deterioro	Deterioro ejercicio anterior	Derechos Ptes	% Deterioro	Importe %	Importe adicional	Total Deterioro	Dudoso cobro
Deudores Presupuestarios (4301, 4311)								
4301 - Deudores de Presupuesto Corriente Presupuesto Ejercicio 2019	49010	0,00	0,00	0,00	0,00	0,00	0,00	0,00
4311 - Deudores de Presupuestos Cerrados	49010	0,00	0,00	25,00	0,00	0,00	0,00	0,00
Total: Deudores Presupuestarios (4301, 4311)								0,00
Observaciones:								
Deudores No Presupuestarios (440, 442, 449, 4431, 26211)								
17.1201 - Deudores por Aplaz. y Frac. L.P. (26211)	29831	0,00	0,00	0,00	0,00	0,00	0,00	0,00
17.1101 - Deudores por Aplaz. y Frac. C.P. (44310)			0,00	0,00	0,00	0,00	0,00	0,00
16.1001 - Deudores por IVA repercutido (44000)			0,00	0,00	0,00	0,00	0,00	0,00
17.0000 - Otros deudores no presupuestarios (44900)			3.971,57	0,00	0,00	0,00	0,00	0,00
Total otras CNPs (440, 442, 449, 4431)	49010	0,00	3.971,57	0,00	0,00	0,00	0,00	0,00
Total: Deudores No Presupuestarios (440, 442, 449, 4431, 26211)								0,00
Observaciones:								

**Deterioro de Créditos y Saldos de dudoso cobro
De inversiones financieras en entidades GMA**

Ejercicio: 2020
Importe: euros

Descripción	Cuenta Deterioro	Deterioro ejercicio anterior	Derechos Ptes	% Deterioro	Importe %	Importe adicional	Total Deterioro	Dudoso cobro
Deudores Presupuestarios (4302, 4312)								
4302 - Deudores de Presupuesto Corriente Presupuesto Ejercicio 2019	49020	0,00	0,00	0,00	0,00	0,00	0,00	0,00
4312 - Deudores de Presupuestos Cerrados	49020	0,00	0,00	25,00	0,00	0,00	0,00	0,00
Total: Deudores Presupuestarios (4302, 4312)								0,00
Observaciones:								
Deudores No Presupuestarios (44320, 25310)								
17.1202 - Deudores por Aplaz. y Frac. L.P. (25310)	29601	0,00	0,00	0,00	0,00	0,00	0,00	0,00
17.1102 - Deudores por Aplaz. y Frac. C.P. (44320)			0,00	0,00	0,00	0,00	0,00	0,00
Total otras CNPs (44320)	49020	0,00	0,00	0,00	0,00	0,00	0,00	0,00
Total: Deudores No Presupuestarios (44320, 25310)								0,00
Observaciones:								

**Deterioro de Créditos y Saldos de dudoso cobro
De otras inversiones financieras**

Ejercicio: 2020
Importe: euros

Descripción	Cuenta Deterioro	Deterioro ejercicio anterior	Derechos Ptes	% Deterioro	Importe %	Importe adicional	Total Deterioro	Dudoso cobro
Deudores Presupuestarios (4303, 4313)								
4303 - Deudores de Presupuesto Corriente Presupuesto Ejercicio 2019	49030	0,00	0,00	0,00	0,00	0,00	0,00	0,00
4313 - Deudores de Presupuestos Cerrados	49030	0,00	0,00	25,00	0,00	0,00	0,00	0,00
Total: Deudores Presupuestarios (4303, 4313)								0,00
Observaciones:								
Deudores No Presupuestarios (44330, 26213)								
17.1203 - Deudores por Aplaz. y Frac. L.P. (26213)	29833	0,00	0,00	0,00	0,00	0,00	0,00	0,00
17.1103 - Deudores por Aplaz. y Frac. C.P. (44330)			0,00	0,00	0,00	0,00	0,00	0,00
Total otras CNPs (44330)	49030	0,00	0,00	0,00	0,00	0,00	0,00	0,00
Total: Deudores No Presupuestarios (44330, 26213)								0,00
Observaciones:								

Acreeedores por operaciones devengadas

Ejercicio: 2021
Importe: euros
A fecha: 31/12/2021

Cuenta	Importe	Observaciones
TOTAL		

Liquidez Inmediata

Ejercicio: 2020

Importe: euros

A fecha: 31/12/2020

Fórmula de Cálculo

$$\text{Liquidez Inmediata} = \frac{\text{Fondos Líquidos}}{\text{Pasivo Corriente}}$$

Ejercicio 2020

$$\text{Liquidez Inmediata} = \frac{1.470.697,56}{49.248,95} = \mathbf{2986,25\%}$$

Refleja el porcentaje de deudas presupuestarias y no presupuestarias que pueden atenderse con la liquidez inmediatamente disponible

Liquidez a corto plazo

Ejercicio: 2020
Importe: euros
A fecha: 31/12/2020

Fórmula de Cálculo

$$\text{Liquidez a Corto Plazo} = \frac{\text{Fondos líquidos} + \text{Dchos pendientes de cobro}}{\text{Pasivo Corriente}}$$

Ejercicio 2020

$$\text{Liquidez a Corto Plazo} = \frac{1.470.697,56 + 88.971,57}{49.248,95} = 3166,91\%$$

Refleja la capacidad que tiene la entidad para atender a corto plazo sus obligaciones pendientes de pago

Liquidez general

Ejercicio: 2020

Importe: euros

A fecha: 31/12/2020

Fórmula de Cálculo

$$\text{Liquidez General} = \frac{\text{Activo Corriente}}{\text{Pasivo Corriente}}$$

Ejercicio 2020

$$\text{Liquidez General} = \frac{1.559.669,13}{49.248,95} = 3166,91\%$$

Refleja en qué medida todos los elementos patrimoniales que componen el activo corriente cubren el pasivo corriente

Endeudamiento

 Ejercicio: **2020**

 Importe: **euros**

 A fecha: **31/12/2020**
Fórmula de Cálculo

$$\text{Endeudamiento} = \frac{\text{Pasivo corriente} + \text{Pasivo no corriente}}{\text{Pasivo corriente} + \text{Pasivo no corriente} + \text{Patrimonio neto}}$$

Ejercicio 2020

$$\text{Endeudamiento} = \frac{49.248,95 + 0,00}{49.248,95 + 0,00 + 1.553.581,25} = \mathbf{3,07\%}$$

Representa la relación entre la totalidad del pasivo exigible (corriente y no corriente) respecto al patrimonio neto más el pasivo total de la entidad

Relación de Endeudamiento

Ejercicio: 2020

Importe: euros

A fecha: 31/12/2020

Fórmula de Cálculo

$$\text{Relación de Endeudamiento} = \frac{\text{Pasivo corriente}}{\text{Pasivo no corriente}}$$

Ejercicio 2020

$$\text{Relación de Endeudamiento} = \frac{49.248,95}{0,00} = 0,00\%$$

Representa la relación existente entre el pasivo corriente y el no corriente

Cash-Flow

Ejercicio: 2020

Importe: euros

A fecha: 31/12/2020

Fórmula de Cálculo

$$\text{CASH-FLOW} = \frac{\text{Pasivo no corriente} + \text{Pasivo corriente}}{\text{Flujos netos de gestión}}$$

Ejercicio 2020

$$\text{CASH-FLOW} = \frac{0,00 + 49.248,95}{324.546,30} = 15,17 \%$$

Refleja en qué medida los flujos netos de gestión de caja cubren el pasivo de la entidad

Período Medio de Pago (IPMP)

Ejercicio: 2020

A fecha: euros

Importe: 31/12/2020

Fórmula de Cálculo

$$\text{PMPAC} = \frac{\sum (\text{Número días período pago} \times \text{Importe pago})}{\sum \text{Importe pago}}$$

Ejercicio 2020

$$\text{PMPAC} = \frac{1.401.867,54}{132.790,84} = 10,56 \text{ días}$$

Refleja el número de días que por término medio tarda la entidad en pagar a sus acreedores comerciales derivados, en general, de la ejecución de los capítulos 2 y 6

Período Medio de Cobro (IPMC)

Ejercicio: 2020

Importe: euros

A fecha: 31/12/2020

Fórmula de Cálculo

$$\text{PMC} = \frac{\sum (\text{Número días período cobro} \times \text{Importe cobro})}{\sum \text{Importe cobro}}$$

Ejercicio 2020

$$\text{PMC} = \frac{2.701.552,34}{66.912,97} = 40,37 \text{ días}$$

Refleja el número de días que por término medio tarda la entidad en cobrar sus ingresos, es decir, en recaudar sus derechos reconocidos derivados de la ejecución de los capítulos 1 a 3 y 5, excluidos de este último capítulo los ingresos que deriven de operaciones financieras

Ratios de la cuenta del Resultado económico-patrimonial

 Ejercicio: **2020**
 Importe: **euros**
 A fecha: **31/12/2020**
1) Estructura de los ingresos

Ingresos de gestión ordinaria (IGOR)			
Ingresos tributarios y urbanísticos / IGOR	Transferencias y subvenciones recibidas / IGOR	Ventas y prestación de servicios / IGOR	Resto ingresos de gestión ordinaria / IGOR
0,00%	97,13%	0,00%	2,87%

2) Estructura de los gastos

Gastos de gestión ordinaria (GGOR)			
Gastos de personal / GGOR	Transferencias y subvenciones concedidas / GGOR	Aprovisionamientos / GGOR	Resto gastos de gestión ordinaria / GGOR
61,27%	17,41%	0,00%	21,32%

3) Cobertura de los gastos corrientes
Fórmula de Cálculo

$$\text{Cobertura de los Gastos corrientes} = \frac{\text{Gastos de gestión ordinaria}}{\text{Ingresos de gestión ordinaria}}$$

Ejercicio 2020

$$\text{Cobertura de los Gastos corrientes} = \frac{799.701,69}{1.149.171,77} = \mathbf{69,59\%}$$

EJECUCIÓN DEL PRESUPUESTO DE GASTOS

Ejercicio: **2020**
 Importe: **euros**
 A fecha: **31/12/2020**

Fórmula de Cálculo

$$\begin{array}{l} \text{Ejecución} \\ \text{del Presupuesto} \\ \text{De Gastos} \end{array} = \frac{\text{Obligaciones Reconocidas Netas}}{\text{Créditos Definitivos}}$$

Ejercicio 2020

$$\begin{array}{l} \text{Ejecución} \\ \text{del Presupuesto} \\ \text{De Gastos} \end{array} = \frac{804.339,77}{999.871,40} = \mathbf{80,44 \%}$$

Refleja la proporción de los créditos aprobados en el ejercicio que han dado lugar a reconocimiento de obligaciones presupuestarias

REALIZACIÓN DE PAGOS

Ejercicio: **2020**
 Importe: **euros**
 A fecha: **31/12/2020**

Fórmula de Cálculo

$$\text{Realización de Pagos} = \frac{\text{Pagos Realizados}}{\text{Obligaciones Reconocidas Netas}}$$

Ejercicio 2019

$$\text{Realización de Pagos} = \frac{2.372.552,98}{2.424.300,54} = 97,86 \%$$

Ejercicio 2020

$$\text{Realización de Pagos} = \frac{776.550,55}{804.339,77} = 96,54 \%$$

Variación = **-1,32 puntos**

Porcentaje de Variación = **-1,35 %**

Refleja la proporción de obligaciones reconocidas en el ejercicio cuyo pago ya se ha realizado al finalizar el mismo con respecto al total de obligaciones reconocidas

ESFUERZO INVERSOR

Ejercicio: **2020**
 Importe: **euros**
 A fecha: **31/12/2020**

Fórmula de Cálculo

$$\text{Esfuerzo Inversor} = \frac{\text{Obligaciones Reconocidas Netas (Capítulos 6 y 7)}}{\text{Obligaciones Reconocidas Netas}}$$

Ejercicio 2020

$$\text{Esfuerzo Inversor} = \frac{7.514,14}{804.339,77} = 0,93 \%$$

Muestra la proporción que representan las operaciones de capital realizadas en el ejercicio en relación con la totalidad de los gastos presupuestarios realizados en el mismo

EJECUCIÓN DEL PRESUPUESTO DE INGRESOS

Ejercicio: **2020**
 Importe: **euros**
 A fecha: **31/12/2020**

Fórmula de Cálculo

$$\text{Ejecución del Presupuesto de Ingresos} = \frac{\text{Derechos Reconocidos Netos}}{\text{Previsiones Definitivas}}$$

Ejercicio 2020

$$\text{Ejecución del Presupuesto de Ingresos} = \frac{1.149.167,63}{999.871,40} = \mathbf{114,93\%}$$

Refleja la proporción que sobre los ingresos presupuestarios previstos suponen los ingresos presupuestarios netos, esto es, los derechos reconocidos netos

REALIZACIÓN DE COBROS

Ejercicio: **2020**
 Importe: **euros**
 A fecha: **31/12/2020**

Fórmula de Cálculo

$$\text{Realización de Cobros} = \frac{\text{Recaudación Neta}}{\text{Derechos Reconocidos Netos}}$$

Ejercicio 2019

$$\text{Realización de Cobros} = \frac{1.370.673,23}{1.454.817,67} = \mathbf{94,22 \%}$$

Ejercicio 2020

$$\text{Realización de Cobros} = \frac{1.064.167,63}{1.149.167,63} = \mathbf{92,60 \%}$$

Variación = **-1,61 puntos**

Porcentaje de Variación = **-1,71 %**

Refleja la proporción que suponen los cobros obtenidos en el ejercicio sobre los derechos reconocidos netos

AUTONOMÍA

Ejercicio: **2020**
 Importe: **euros**
 A fecha: **31/12/2020**

Fórmula de Cálculo

$$\text{Autonomía} = \frac{\text{Derechos Reconocidos Netos (Capítulos 1 a 3, 5, 6 y 8 + transferencias recibidas)}}{\text{Derechos Reconocidos Netos Totales}}$$

Ejercicio 2019

$$\text{Autonomía} = \frac{159.682,02}{1.454.817,67} = 10,98 \%$$

Ejercicio 2020

$$\text{Autonomía} = \frac{32.934,47}{1.149.167,63} = 2,87 \%$$

Variación = **-8,11 puntos**

Porcentaje de Variación = **-73,89 %**

Muestra la proporción que representan los ingresos presupuestarios realizados en el ejercicio (excepto los derivados de subvenciones y de pasivos financieros) en relación con la totalidad de los ingresos presupuestarios realizados en el mismo

REALIZACIÓN DE PAGOS

Ejercicio: **2020**
 Importe: **euros**
 A fecha: **31/12/2020**

Fórmula de Cálculo

$$\text{Realización de Pagos} = \frac{\text{Pagos}}{\text{Saldo inicial de Obligaciones (\pm Modificaciones y anulaciones)}}$$

Ejercicio 2019

$$\text{Realización de Pagos} = \frac{16.446,04}{16.446,04} = 100,00 \%$$

Ejercicio 2020

$$\text{Realización de Pagos} = \frac{51.743,51}{51.743,51} = 100,00 \%$$

Variación = **0,00 puntos**

Porcentaje de Variación = **0,00 %**

Pone de manifiesto la proporción de pagos que se han efectuado en el ejercicio de las obligaciones pendientes de pago de presupuestos ya cerrados

REALIZACIÓN DE COBROS

Ejercicio: **2020**
 Importe: **euros**
 A fecha: **31/12/2020**

Fórmula de Cálculo

$$\text{Realización de Cobros} = \frac{\text{Cobros}}{\text{Saldo inicial de derechos } (\pm \text{ Modificaciones y anulaciones)}}$$

Ejercicio 2019

$$\text{Realización de Cobros} = \frac{113.480,70}{113.480,70} = 100,00 \%$$

Ejercicio 2020

$$\text{Realización de Cobros} = \frac{84.144,44}{84.144,44} = 100,00 \%$$

Variación = **0,00 puntos**

Porcentaje de Variación = **0,00 %**

Pone de manifiesto la proporción de ingresos que se han efectuado en el ejercicio relativos a derechos pendientes de cobro de presupuestos ya cerrados