

MEMORIA ECONÓMICA 2021
UNIVERSIDAD DE ZARAGOZA

ÍNDICE...

| | |
|---|----|
| PRESENTACIÓN | 5 |
| RESUMEN..... | 7 |
| I. LIQUIDACIÓN PRESUPUESTARIA DEL EJERCICIO..... | 9 |
| I.1. Créditos iniciales, modificaciones presupuestarias y créditos finales | 11 |
| I.2. Ejecución del presupuesto | 14 |
| I.2.1 Derechos y obligaciones reconocidos. Resultado presupuestario del ejercicio | 14 |
| I.2.2. Grado de ejecución del presupuesto | 16 |
| I.2.3. Comparación de los ejercicios 2020 y 2021 | 17 |
| I.3. Operaciones de ejercicios cerrados..... | 20 |
| I.4. Remanente de tesorería acumulado a 31/12/2021 | 20 |
| I.5. Límite de gasto no financiero y estabilidad presupuestaria | 21 |
| II. OPERACIONES EXTRA-PRESUPUESTARIAS..... | 23 |
| II.1. Deudores extra-presupuestarios..... | 25 |
| II.2. Acreedores extra-presupuestarios | 26 |
| III. SITUACIÓN ECONÓMICO-PATRIMONIAL | 29 |
| III.1. Resultado económico patrimonial y resultado presupuestario del ejercicio | 31 |
| III.2. Balance de situación a 31/12/2021 | 33 |
| IV. SITUACIÓN DE LA TESORERÍA..... | 35 |
| IV.1. Flujo de tesorería | 37 |
| IV.2. Disposición del préstamo de tesorería | 38 |
| IV.3. Endeudamiento a corto plazo | 40 |
| V. INDICADORES | 41 |
| V.1. Indicadores presupuestarios y financieros..... | 43 |
| V.1.1. Indicador de resultados | 43 |
| V.1.2. Indicadores de cumplimiento | 43 |
| V.1.3. Indicadores financieros..... | 44 |
| V.2. Indicadores patrimoniales..... | 45 |
| V.2.1. Ratios de liquidez..... | 45 |
| V.2.2. Ratio de solvencia..... | 45 |
| V.2.3. Ratios de cobertura | 46 |

ANEXOS

| | |
|--|-----|
| ANEXO I. DETALLES DE LA LIQUIDACIÓN PRESUPUESTARIA..... | 49 |
| ANEXO II. ANÁLISIS DE LAS FUENTES DE FINANCIACIÓN Y DEL GASTO DEL EJERCICIO..... | 89 |
| ANEXO III. CUADROS DE DATOS GLOBALES | 113 |
| ANEXO IV. CUENTAS ANUALES DE LA SOCIEDAD UNIZAR EMPRENDE, S.L.U..... | 149 |
| ANEXO V. CUENTAS ANUALES DEL CONSORCIO "CAMPUS IBERUS" | 175 |

PRESENTACIÓN

El art. 81.5 de la LOU establece que *“Las Universidades están obligadas a rendir cuentas de su actividad ante el órgano de fiscalización de cuentas de la Comunidad Autónoma, sin perjuicio de las competencias del Tribunal de Cuentas.*

Las Universidades remitirán copia de la liquidación de sus presupuestos y el resto de documentos que constituyan sus cuentas anuales a la Comunidad Autónoma, en el plazo establecido por las normas aplicables de la Comunidad Autónoma.”

El art. 14.2 de la LOU indica que, con carácter previo al trámite de rendición de cuentas a que se refiere el artículo 81, corresponde al Consejo Social aprobar las cuentas anuales de la Universidad.

De acuerdo con lo anterior, el art. 199 de los Estatutos de la Universidad de Zaragoza (UZ) dispone lo siguiente:

“1. Al término de cada ejercicio económico, la Gerencia propondrá al Consejo de Gobierno la cuenta general de ejecución de los presupuestos, que será elevada al Consejo Social para su aprobación.

2. La cuenta general comprenderá el balance, la cuenta del resultado económico-patrimonial, el estado de liquidación del presupuesto y la memoria.”

En cumplimiento del art. 14 de la Ley 5/2012, de 7 de junio, de estabilidad presupuestaria de Aragón, la Universidad de Zaragoza, como entidad incluida en el art. 2 de la misma, ha remitido información periódica a la Intervención General de la Comunidad Autónoma de Aragón, para el seguimiento efectivo del cumplimiento del **objetivo de estabilidad presupuestaria** a lo largo del ejercicio 2021.

En la presente memoria, en virtud del **principio de transparencia**, se refleja toda la información de las operaciones de la institución, de forma completa y detallada.

En cuanto al cumplimiento de la **eficiencia en la asignación y utilización de recursos públicos**, se han aplicado políticas de austeridad y racionalización del gasto, que han conducido a un importante ahorro en gasto corriente.

Con su **Presupuesto**, la UZ formula el conjunto de decisiones financieras que pretende desarrollar durante el ejercicio. Con la **Memoria Económica**, la Universidad rinde cuentas de su actuación, informando a la comunidad universitaria y al conjunto de la sociedad del grado de cumplimiento de su presupuesto, de los resultados económicos obtenidos durante el ejercicio y de su situación patrimonial.

Este documento se estructura de la siguiente manera: En la primera sección se presenta la liquidación del presupuesto de la UZ y el resultado presupuestario del ejercicio. En la segunda sección se describen las operaciones extra-presupuestarias realizadas. En la sección tercera se cuantifica el resultado económico-patrimonial, que se pone en relación con el resultado presupuestario. La sección cuarta ofrece información sobre la situación de la tesorería. Finalmente, la sección quinta de la Memoria recoge algunos indicadores que permiten evaluar la situación financiera y patrimonial de la Universidad.

El documento se completa con cinco anexos. En el primero se recoge, de manera detallada, la información utilizada de forma resumida en el cuerpo central del documento. El segundo anexo se destina a presentar un análisis de las fuentes de financiación y del gasto del ejercicio 2021. El tercer anexo incluye los cuadros de gastos globales de la Universidad de Zaragoza y el cuarto y quinto anexos presentan las cuentas anuales de la Sociedad Unizar Emprende, S.L.U. y del Consorcio “Campus Iberus”, respectivamente.

Con carácter previo al desarrollo de las diversas secciones de la Memoria, se recoge un resumen de los aspectos más destacados de la actividad presupuestaria y financiera de la Universidad de Zaragoza en el ejercicio 2021.

RESUMEN

El **presupuesto inicial** de la Universidad ascendió a 303.241.336 euros. Estos créditos experimentaron unas **modificaciones** por importe de 42.467.325 euros, que elevaron el **presupuesto definitivo** hasta 345.708.661 euros.

Los **derechos reconocidos netos** han sido de 308.267.442 euros, un 13,1% más que en el ejercicio anterior.

Poniendo en relación los derechos reconocidos con el presupuesto definitivo se obtiene un **grado de ejecución del presupuesto de ingresos** del 89,2%, frente al 79,8% de 2020. El grado de ejecución de los ingresos no financieros es del 99,7%.

Las **obligaciones reconocidas netas** han ascendido a 289.167.573 euros, lo que representa un incremento del 6,3% con respecto al ejercicio de 2020.

El **grado de ejecución de los gastos** ha sido del 83,6%, frente al 79,6% de 2020.

Por diferencia entre los derechos reconocidos netos y las obligaciones reconocidas netas, excluidas las variaciones de pasivos financieros, se obtiene un **resultado presupuestario positivo** del ejercicio de 19.542.048 euros y considerando la totalidad de los derechos reconocidos netos y las obligaciones reconocidas netas, se obtiene un **saldo presupuestario positivo** del ejercicio de 19.099.869 euros.

El **remanente de tesorería** acumulado a 31 de diciembre de 2021 se eleva a 54.628.204 euros.

El **resultado económico-patrimonial** de 2021 ha sido positivo, por importe de 15.837.375 euros.

El **patrimonio neto** de la Universidad de Zaragoza a 31 de diciembre de 2021, calculado como la diferencia entre el activo real y el pasivo exigible, asciende a 384.743.625 euros.

A 31 de diciembre de 2021, el **saldo de tesorería** es de 26.851.484 euros, frente a los 14.819.549 euros de saldo a 31 de diciembre de 2020.

I.

**LIQUIDACIÓN PRESUPUESTARIA
DEL EJERCICIO**

I. LIQUIDACIÓN PRESUPUESTARIA DEL EJERCICIO

I.1. CRÉDITOS INICIALES, MODIFICACIONES PRESUPUESTARIAS Y CRÉDITOS FINALES

El presupuesto de la UZ es la expresión de las obligaciones que, como máximo, puede reconocer la Universidad, y los derechos que se prevean liquidar durante el correspondiente ejercicio. Es decir, en el presupuesto se autoriza un montante máximo de los gastos a realizar durante el ejercicio y se prevén los ingresos necesarios para cubrirlos. En la primera columna de los cuadros 1 y 2 se reflejan, por capítulos presupuestarios, los ingresos y gastos contenidos en el presupuesto de la UZ del año 2021, bajo la denominación de previsiones y créditos iniciales. Su total asciende a 303.241.336 euros¹.

Este presupuesto inicial experimentó diversas variaciones a lo largo del ejercicio, a consecuencia de la aprobación de diferentes modificaciones presupuestarias, por importe total de 42.467.325 euros, que se detallan en la segunda columna de los cuadros 1 y 2. Si añadimos al presupuesto inicial las modificaciones de crédito, obtenemos un presupuesto definitivo de 345.708.661 euros, recogidos en la columna tercera de los mismos cuadros.

Cuadro 1. Liquidación del presupuesto de ingresos de la UZ por capítulos presupuestarios. Año 2021 (euros)

| Capítulos | Previsiones Iniciales (1) | Modificacio- nes (2) | Previsiones Definitivas (3) | Derechos Reconoci- dos Netos (4) | Grado de Ejecución % (5) |
|---|---------------------------|----------------------|-----------------------------|----------------------------------|--------------------------|
| III. Tasas, precios públicos y otros ingresos | 48.234.467 | 1.731.504 | 49.965.971 | 48.024.012 | 96,1 |
| IV. Transferencias corrientes | 203.910.352 | 4.282.627 | 208.192.979 | 207.864.621 | 99,8 |
| V. Ingresos patrimoniales | 387.067 | 134 | 387.201 | 320.460 | 82,8 |
| O. CORRIENTES | 252.531.886 | 6.014.265 | 258.546.151 | 256.209.093 | 99,1 |
| VI. Enajenación de inversiones | 0 | 0 | 0 | 0 | |
| VII. Transferencias de capital | 50.618.850 | 2.000 | 50.620.850 | 51.894.069 | 102,5 |
| O. DE CAPITAL | 50.618.850 | 2.000 | 50.620.850 | 51.894.069 | 102,5 |
| O. NO FINANCIERAS | 303.150.736 | 6.016.265 | 309.167.001 | 308.103.162 | 99,7 |
| VIII. Activos financieros | 0 | 36.397.950 | 36.397.950 | 0 | |
| IX. Pasivos financieros | 90.600 | 53.110 | 143.710 | 164.280 | 114,3 |
| O. FINANCIERAS | 90.600 | 36.451.060 | 36.541.660 | 164.280 | 0,45 |
| Total | 303.241.336 | 42.467.325 | 345.708.661 | 308.267.442 | 89,2 |

¹ En los cuadros A1 y A2 del anexo I se detalla esta información por artículos de los estados de ingresos y gastos.

Cuadro 2. Liquidación del presupuesto de gastos de la UZ por capítulos presupuestarios. Año 2021 (euros)

| Capítulos | Créditos Iniciales (1) | Modificaciones (2) | Créditos Definitivos (3) | Obligaciones Reconocidas Netas (4) | Grado de Ejecución % (5) |
|-----------------------------------|------------------------|--------------------|--------------------------|------------------------------------|--------------------------|
| I. Gastos de personal | 204.752.159 | 6.439.323 | 211.191.482 | 210.027.148 | 99,4 |
| II. Compras de bienes y servicios | 39.907.460 | 8.498.623 | 48.406.083 | 35.066.892 | 72,4 |
| III. Gastos financieros | 114.000 | 55.133 | 169.133 | 147.332 | 87,1 |
| IV. Transferencias corrientes | 3.627.521 | -224.081 | 3.403.440 | 2.661.238 | 78,2 |
| O. CORRIENTES | 248.401.140 | 14.768.998 | 263.170.138 | 247.902.610 | 94,2 |
| VI. Inversiones reales | 54.436.465 | 27.383.527 | 81.819.992 | 40.658.504 | 49,7 |
| O. DE CAPITAL | 54.436.465 | 27.383.527 | 81.819.992 | 40.658.504 | 49,7 |
| O. NO FINANCIERAS | 302.837.605 | 42.152.525 | 344.990.130 | 288.561.114 | 83,6 |
| VIII. Activos financieros | 0 | 300.000 | 300.000 | 300.000 | 100,0 |
| IX. Pasivos financieros | 403.731 | 14.800 | 418.531 | 306.459 | 73,2 |
| O. FINANCIERAS | 403.731 | 314.800 | 718.531 | 606.459 | 84,4 |
| Total | 303.241.336 | 42.467.325 | 345.708.661 | 289.167.573 | 83,6 |

Durante el ejercicio 2021 se han aprobado expedientes de modificación presupuestaria, que pueden desglosarse de la siguiente manera:

| | |
|---------------------------------------|----------------------------|
| * Incorporaciones de crédito | 36.397.950,34 euros |
| * Ampliaciones de crédito | 6.069.375,15 euros |
| * Transferencias de crédito positivas | 9.439.429,29 euros |
| * Transferencias de crédito negativas | -9.439.429,29 euros |
| Total | 42.467.325,49 euros |

En el Presupuesto de 2021 (base 22) se definen las reasignaciones de crédito como las prestaciones de servicio entre las diferentes unidades de planificación. Durante el año 2021 se han producido reasignaciones por importe de 2.173.043,24 euros, si bien no se consideran como modificaciones de crédito.

A continuación se va a proceder a explicar brevemente cada modificación.

Incorporaciones de crédito.

Las incorporaciones de crédito corresponden a todos los créditos especiales y específicos que, siendo necesarios para el normal funcionamiento de las Unidades de Planificación, no han podido realizarse durante el ejercicio de 2020, comprendiendo gran parte del remanente específico a 31 de diciembre de 2020.

Las incorporaciones de crédito se incluyen en el expediente de modificación presupuestaria UZ-1/2021, aprobado por el Consejo de Gobierno, en cumplimiento de la base de ejecución núm. 19 del Presupuesto.

Ampliaciones de crédito

Las ampliaciones de crédito se refieren a la obtención de mayores derechos reconocidos netos finalistas por las Unidades de Planificación, respecto a los previstos inicialmente, en concepto de prestaciones de servicios, transferencias corrientes y de capital, etc., que sirven para financiar mayores necesidades de gasto.

El contenido de las ampliaciones de crédito se incluye en 5 expedientes de modificación presupuestaria aprobados por el Rector, en virtud de la base de ejecución núm. 17 del presupuesto y su importe asciende a 6.069.375,15 euros.

Transferencias de crédito

Las transferencias de crédito corresponden a peticiones por parte de las Unidades de Planificación de transferir crédito de un capítulo a otro, entre distintos artículos de un mismo capítulo o entre diferentes unidades.

Se han tramitado 381 expedientes de modificación presupuestaria, aprobados por el Rector, en cumplimiento de la base de ejecución núm. 18 del presupuesto.

Los cuadros 3, 4 y 5 recogen diversos indicadores de la evolución de las modificaciones presupuestarias entre 2017 y 2021.

Cuadro 3. Evolución de las modificaciones presupuestarias, 2017-2021 (millones de euros)

| | 2017 | 2018 | 2019 | 2020 | 2021 |
|---|--------------|--------------|------------|--------------|--------------|
| Total de modificaciones presupuestarias | 30,7 | 35,5 | 42,5 | 43,9 | 42,5 |
| Presupuesto inicial de gastos | 267,2 | 270,4 | 284,2 | 297,7 | 303,2 |
| Indicador | 11,5% | 13,1% | 15% | 14,7% | 14,0% |

Cuadro 4. Evolución de las modificaciones presupuestarias, sin remanentes 2017-2021 (Millones de euros)

| | 2017 | 2018 | 2019 | 2020 | 2021 |
|--|--------------|-------------|-------------|-------------|-------------|
| Modificaciones presupuestarias excluidas las incorporaciones de remanentes | 3,94 | 8,6 | 9,3 | 5,3 | 6,1 |
| Presupuesto inicial de gastos | 267,2 | 270,4 | 284,2 | 297,7 | 303,2 |
| Indicador | 1,47% | 3,2% | 3,3% | 1,8% | 2,0% |

Cuadro 5. Evolución de la incorporación de remanentes de créditos, 2017-2021
(Millones de euros)

| | 2017 | 2018 | 2019 | 2020 | 2021 |
|---|--------------|-------------|--------------|--------------|--------------|
| Modificaciones presupuestarias de incorporación de remanentes | 26,8 | 26,9 | 33,3 | 38,6 | 36,4 |
| Presupuesto inicial de gastos | 267,2 | 270,4 | 284,2 | 297,7 | 303,2 |
| Indicador | 10,0% | 9,9% | 11,7% | 13,0% | 12,0% |

I.2. EJECUCIÓN DEL PRESUPUESTO

I.2.1. Derechos y obligaciones reconocidos. Resultado presupuestario del ejercicio

Una vez conocido el presupuesto definitivo de la UZ, el siguiente paso consiste en determinar el grado de cumplimiento del mismo. Para ello se precisa cuantificar los derechos y las obligaciones reconocidas.

Derechos reconocidos netos son los derechos existentes a favor de la Universidad de Zaragoza, bien recaudados directamente, bien reconocidos y pendientes de cobro, según el principio de devengo utilizado en la contabilidad del presupuesto de ingresos. Como se observa en la columna 4 del cuadro 1, los derechos reconocidos netos han ascendido en 2021 a 308.267.442 euros, de los cuales se han recaudado durante el año 275.126.464 euros, quedando pendientes de cobro a 31 de diciembre de 2021 la cantidad de 33.140.978 euros.

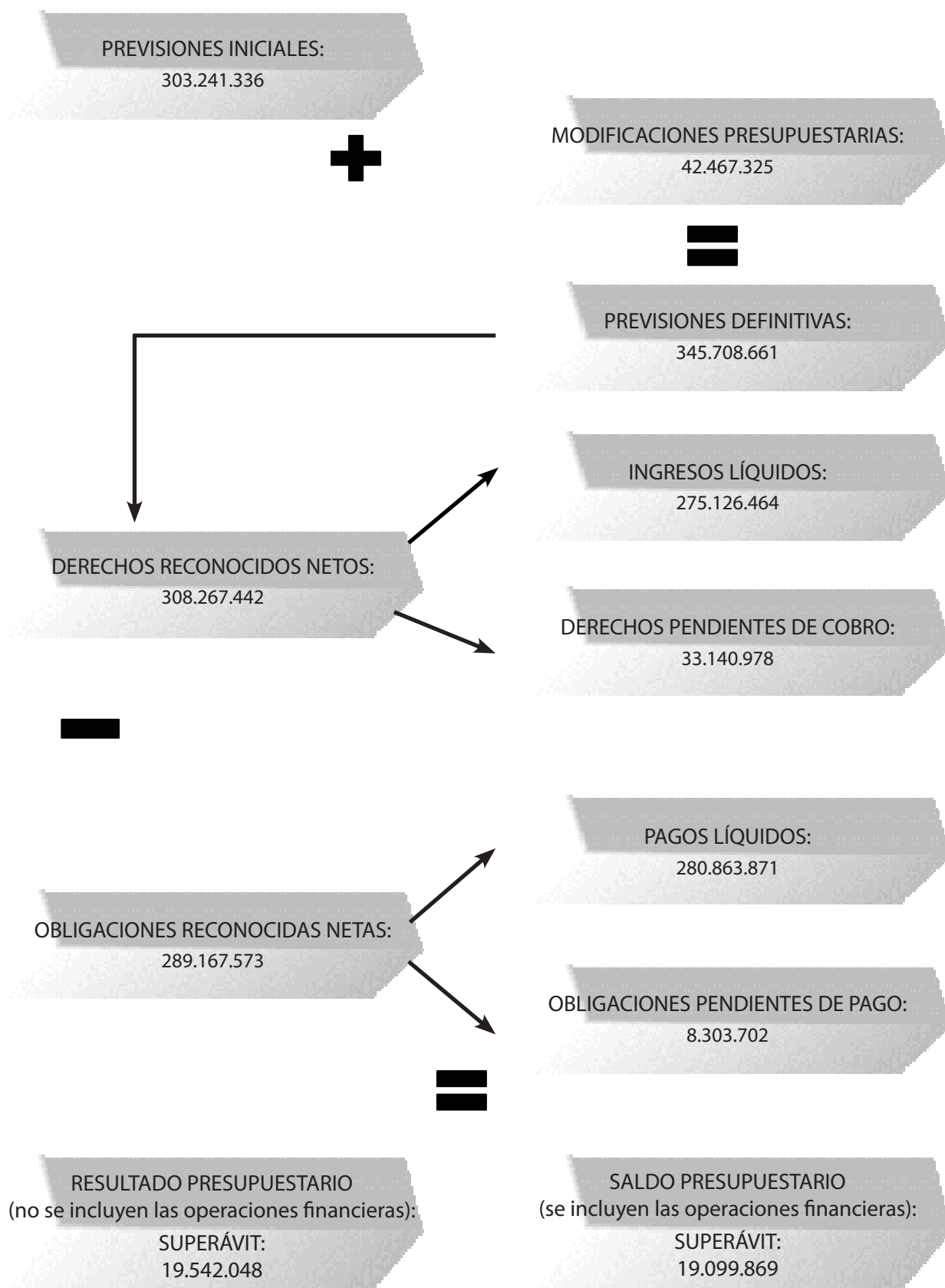
Obligaciones reconocidas netas son las contraídas por la Universidad de Zaragoza como consecuencia de la realización de gastos corrientes o de capital y, como puede comprobarse en la columna 4 del cuadro 2, ascendieron en 2021 a 289.167.573 euros, de los cuales se pagaron a 31 de diciembre 280.863.871 euros, quedando pendientes de pago 8.303.702 euros².

El **resultado presupuestario** es la diferencia entre la totalidad de derechos reconocidos netos durante el ejercicio, excluidos los derivados de la emisión y creación de pasivos financieros, y la totalidad de obligaciones reconocidas netas del mismo ejercicio, excluidos los derivados de la amortización y reembolso de pasivos financieros, originando un superávit presupuestario de 19.542.048 euros. Para obtener el **saldo presupuestario**, se incluye la variación neta de pasivos financieros, por lo que resulta un saldo positivo que asciende a 19.099.869 euros.

En el esquema 1 se detalla el procedimiento seguido para la obtención del **saldo y resultado presupuestarios**.

² En los cuadros A4 y A5 del anexo I se detallan los derechos y obligaciones reconocidos por artículos, conceptos y subconceptos.

ESQUEMA 1. LIQUIDACIÓN PRESUPUESTO



I.2.2. Grado de ejecución del presupuesto

Si comparamos los derechos y las obligaciones reconocidos con los respectivos previsiones y créditos definitivos consignados en los presupuestos, obtendremos el **grado de ejecución de los ingresos y de los gastos**. Este ejercicio se realiza en la columna quinta de los cuadros 1 y 2³.

Con respecto a los ingresos, el grado de ejecución de los ingresos no financieros es muy elevado, del 99,7%, destacando el Capítulo VII, "Transferencias de Capital", con una ejecución del 102,5%, el Capítulo IV, "Transferencias corrientes", con una ejecución del 99,8%, el Capítulo IX, "Pasivos Financieros", con una ejecución del 114,3%, y el Capítulo III, "Tasas, precios públicos y otros ingresos", con una ejecución del 96,1%.

El porcentaje de ejecución del conjunto de ingresos es algo inferior, el 89,2%, debido a que en el capítulo VIII, "Activos financieros", se incluye el remanente de tesorería del año anterior, lo que ha supuesto una ejecución de las operaciones financieras del 0,5% y ello ha hecho disminuir el porcentaje de ejecución global de ingresos.

El grado de ejecución de los gastos no financieros es del 83,6%, idéntico al porcentaje de ejecución global. Los mayores porcentajes de ejecución se producen en el Capítulo I, "Gastos de personal", que alcanza el 99,4%, en el Capítulo III, "Gastos financieros", con una ejecución del 87,1%, en el Capítulo II, "Gastos generales y de funcionamiento", con un 72,4% y en el Capítulo IV, "Transferencias corrientes", con un 78,2%.

En cuanto a los gastos de capital y financieros, el Capítulo VI, "Inversiones reales", se realiza en un 49,7% y el Capítulo IX, "Pasivos financieros" alcanza un grado de ejecución del 73,2%.

Los cuadros 6 y 7 muestran la evolución del grado de ejecución presupuestaria en los últimos ejercicios.

Cuadro 6. Evolución del grado de ejecución del presupuesto de ingresos, 2017-2021
(Millones de euros)

| | 2017 | 2018 | 2019 | 2020 | 2021 |
|------------------------|--------------|--------------|--------------|---------------|--------------|
| Derechos reconocidos | 260,3 | 268,8 | 279,3 | 272,6 | 308,3 |
| Presupuesto definitivo | 297,9 | 305,9 | 326,8 | 341,6 | 345,7 |
| Indicador | 87,4% | 87,9% | 85,5% | 79,8 % | 89,2% |

Cuadro 7. Evolución del grado de ejecución del presupuesto de gastos, 2017-2021
(Millones de euros)

| | 2017 | 2018 | 2019 | 2020 | 2021 |
|--------------------------|--------------|--------------|--------------|--------------|--------------|
| Obligaciones reconocidas | 256,0 | 260,9 | 271,9 | 271,9 | 289,2 |
| Presupuesto definitivo | 297,9 | 305,9 | 326,8 | 341,6 | 345,7 |
| Indicador | 85,9% | 85,3% | 83,2% | 79,6% | 83,6% |

³ Véanse, también, los cuadros A1 y A2 del anexo 1. El cuadro A5 del anexo I contiene el desglose de la ejecución del presupuesto de gastos por Unidades de Planificación

I.2.3. Comparación de los ejercicios 2020 y 2021

En los cuadros 8 y 9 se comparan, respectivamente, las liquidaciones de ingresos y gastos de los ejercicios 2020 y 2021⁴. Con respecto a los ingresos, puede destacarse lo siguiente:

- 1) El incremento de ingresos en el año 2021 respecto a 2020, con carácter global, ha sido del 13,1% y ha tenido lugar de forma destacada por sus cuantías en el Capítulo VII, "Transferencias de capital" y en el Capítulo IV, "Transferencias corrientes", por los motivos indicados a continuación.
- 2) El capítulo III, "Tasas y precios públicos", aumenta un 14,9% respecto al año anterior, en el que había disminuido casi un 20%, representando 6,2 millones de euros más que en 2020. Los mayores aumentos se corresponden con las partidas que habían descendido de forma importante el pasado año; así ocurre con el importe referido a la compensación por utilización de infraestructura provenientes de Proyectos y Contratos de investigación, Formación Permanente y Cátedras, que se ve incrementado en un 41% mientras que en 2020 había disminuido un 29%. Otros aumentos notables se observan en los ingresos por alojamiento en Colegios Mayores y Residencia Universitaria de Jaca (28,5%), prestación de servicios, alquiler de instalaciones y precios públicos, debido a que en el curso 2021/2022 dejó de afectar la reducción de precios relativa a las repeticiones de matrícula que se aplicó en el curso 2020/2021.
- 3) El capítulo IV, "Transferencias corrientes" aumenta un 5,2%, debido al incremento de la financiación básica de la Comunidad Autónoma para compensar los incrementos retributivos del personal docente e investigador y de administración y servicios y al aumento de las transferencias recibidas del Gobierno de España, entre ellas para financiar actuaciones incluidas en el Plan de Recuperación, Transformación y Resiliencia, como el Plan Unidigital.
- 4) El capítulo V, "Ingresos patrimoniales", experimenta un incremento del 85,6%, que compensa el descenso del pasado año, recuperando algunos de los importes recibidos en concepto de canon por contratos de servicios y otros ingresos, a consecuencia de la situación de crisis sanitaria que se produjo a lo largo de 2020.
- 5) El capítulo VII, "Transferencias de capital", se incrementa en un 58,7% debido al aumento de los ingresos procedentes del Gobierno de Aragón para infraestructuras e inversiones, entre las cuales se encuentra la rehabilitación del edificio de la Facultad de Filosofía y Letras y a los ingresos recibidos en el marco del Plan de Recuperación, Transformación y Resiliencia.
- 6) El capítulo IX, "Pasivos financieros", experimenta un aumento del 58,2% en comparación con los datos del año anterior, debido a los importes de las fianzas depositadas por los estudiantes alojados en Colegios Mayores.

⁴ El detalle por artículos, conceptos y subconceptos se contiene en los cuadros A6 y A7 del anexo I.

Cuadro 8. Comparación de los derechos reconocidos en 2020 y 2021 (euros)

| Capítulos | 2020 | 2021 | 2021-2020 | 2021/20(%) |
|---|--------------------|--------------------|-------------------|--------------|
| III. Tasas, precios públicos y otros ingresos | 41.802.807 | 48.024.012 | 6.221.205 | 14,9 |
| IV. Transferencias corrientes | 197.658.999 | 207.864.621 | 10.205.622 | 5,2 |
| V. Ingresos patrimoniales | 172.642 | 320.460 | 147.818 | 85,6 |
| O. CORRIENTES | 239.634.448 | 256.209.093 | 16.574.645 | 6,9 |
| VI. Enajenación de bienes | 0 | 0 | 0 | 0 |
| VII. Transferencias de capital | 32.706.568 | 51.894.069 | 19.187.501 | 58,7 |
| O. DE CAPITAL | 32.706.568 | 51.894.069 | 19.187.501 | 58,7 |
| O. NO FINANCIERAS | 272.341.016 | 308.103.162 | 35.762.147 | 13,1 |
| VIII. Activos financieros | 202.190 | 0 | -202.190 | -100,0 |
| IX. Pasivos financieros | 103.860 | 164.280 | 60.420 | 58,2 |
| O. FINANCIERAS | 306.050 | 164.280 | -141.770 | -46,3 |
| Total | 272.647.066 | 308.267.442 | 35.620.376 | 13,1 |

Por lo que se refiere a los gastos, los aspectos más destacados son los siguientes:

1) El importe de los gastos globales realizados en 2021 ha sido superior a los ejecutados en 2020, ascendiendo a un mayor gasto total de 17.250.084€, que supone un 6,3% de incremento, aunque se pueden observar diferencias en función de la naturaleza de los mismos como se indica a continuación.

2) En el capítulo I, "Gastos de personal", los correspondientes a 2021 aumentan un 3,7%, respecto a los realizados en el año anterior, debido al incremento retributivo del 0,9% que se aplicó a todos los empleados públicos, más el abono de los fondos adicionales relativos a los ejercicios 2018, 2019 y 2020, así como a los aumentos de las cuotas de Seguridad Social, que han supuesto un porcentaje superior al 10%, en relación con el año anterior.

3) El capítulo II, "Compras de bienes y servicios", ha supuesto un incremento del gasto corriente del 18,4%, frente a la disminución del 11,2% del año anterior, lo que se debe a que en 2020 la situación ocasionada por la crisis sanitaria implicó el cierre de instalaciones y servicios y se tradujo en una importante disminución de algunos gastos centralizados que durante 2021 han vuelto a su ritmo normal con la consiguiente repercusión en los gastos realizados, a lo que debe añadirse el aumento espectacular en el coste de la energía eléctrica (64,5%) y del combustible (17,2%).

4) El capítulo III, "Gastos financieros", ha supuesto un gasto superior en un 59,6% al realizado en el ejercicio anterior, aunque se traduce tan solo en una diferencia de 54.990€ debido al pago de intereses de demora ocasionados por los reintegros parciales de subvenciones recibidas del Gobierno de España.

5) En el capítulo IV, "Transferencias corrientes", puede observarse un aumento del gasto del 41,2%, que se debe al aumento de las becas UNIVERSA, que había descendido porque el SEPE paralizó la transferencia de toda cuantía que no tuviera un destino prestacional, como efecto colateral de la pandemia, y a una mayor aportación de la Universidad y de la Comunidad Autónoma para ayudas al estudio.

6) El gasto realizado en el capítulo VI, "Inversiones reales", ha experimentado un incremento respecto al año anterior del 15%, debido al mayor gasto en obras e inversiones financiadas por el Gobierno de Aragón, destacando el importe invertido en la rehabilitación de la Facultad de Filosofía y Letras, que se ha duplicado y a un moderado aumento en los gastos realizados por la ejecución de Contratos y Proyectos de investigación.

7) En el capítulo VIII, "Activos financieros", se ha producido un aumento significativo debido a la inversión en fondos sostenibles de la cantidad depositada en la Universidad para los Premios "Coris Gruart", con objeto de obtener el mayor rendimiento posible para la concesión de futuros premios.

8) El capítulo IX, "Pasivos financieros" ha descendido un 87,1%, porque durante 2021 no estaba previsto amortizar ninguna cantidad del endeudamiento a corto plazo, a diferencia de años anteriores en los cuales se amortizaron 2 millones de euros.

Cuadro 9. Comparación de las obligaciones reconocidas en 2021 y 2020 (euros)

| Capítulos | 2020 | 2021 | 2021-2020 | 2021/2020 (%) |
|-----------------------------------|--------------------|--------------------|-------------------|---------------|
| I. Gastos de personal | 202.591.732 | 210.027.148 | 7.435.416 | 3,7 |
| II. Compras de bienes y servicios | 29.610.119 | 35.066.892 | 5.456.773 | 18,4 |
| III. Gastos financieros | 92.342 | 147.332 | 54.990 | 59,6 |
| IV. Transferencias corrientes | 1.884.234 | 2.661.238 | 777.004 | 41,2 |
| O. CORRIENTES | 234.178.427 | 247.902.610 | 13.724.183 | 5,9 |
| VI. Inversiones reales | 35.364.109 | 40.658.504 | 5.294.395 | 15,0 |
| O. DE CAPITAL | 35.364.109 | 40.658.504 | 5.294.395 | 15,0 |
| O. NO FINANCIERAS | 269.542.536 | 288.561.114 | 19.018.578 | 7,1 |
| VIII. Activos Financieros | 240 | 300.000 | 299.760 | 124.900,0 |
| IX. Pasivos financieros | 2.374.712 | 306.459 | -2.068.254 | -87,1 |
| O. FINANCIERAS | 2.374.952 | 606.459 | -1.768.493 | -74,5 |
| Total | 271.917.488 | 289.167.573 | 17.250.084 | 6,3 |

I.3. OPERACIONES DE EJERCICIOS CERRADOS

Los derechos pendientes de cobro de ejercicios anteriores ascendían el 1 de enero de 2021 a 35.861.133€ A lo largo de 2021, se han cobrado 24.087.269 euros y se han anulado derechos por importe de 653.681 euros, quedando pendientes de cobro 11.120.182 euros.

Las obligaciones pendientes de pago del ejercicio de 2021 suponían 6.553.956 euros, de las que se han pagado en 2021 6.553.456 euros, quedando tan solo pendientes de pago 500 euros.

I.4. REMANENTE DE TESORERÍA ACUMULADO A 31-12-2021

El remanente de tesorería se obtiene, siguiendo la metodología descrita en el cuadro 10, deduciendo al saldo presupuestario del ejercicio las anulaciones de los derechos de presupuestos cerrados y sumando las devoluciones de ingresos pendientes de pago en 2021. Posteriormente, se deducen y suman las modificaciones de saldos extrapresupuestarios deudores y acreedores, se disminuyen los saldos de dudoso cobro y, finalmente, se añade el remanente de tesorería acumulado a fecha 31 de diciembre de 2020, lo que genera una cantidad de 54.628.204 euros.

Cuadro 10. Remanente de Tesorería de la UZ. Año 2021 (euros)

| | |
|--|-------------------|
| Total derechos reconocidos netos | 308.267.442 |
| Total obligaciones reconocidas netas | 289.167.573 |
| SALDO PRESUPUESTARIO 2021 | 19.099.869 |
| -Corrección saldo cuenta 408 | |
| -Anulación derechos presupuestos cerrados | -653.681 |
| -Modificaciones saldos acreedores extrapresupuestarios | |
| -Modificaciones saldos deudores extrapresupuestarios | -12.689 |
| +Devoluciones de ingresos pendientes de pago | 2.827 |
| -Regularización fianzas | -37.530 |
| -Diferencia en provisiones de insolvencias | -168.599 |
| + Remanente acumulado a 31-12-2020 | 36.398.007 |
| REMANENTE DE TESORERÍA A 31-12-2021 | 54.628.204 |

El remanente de tesorería puede obtenerse también hallando la diferencia entre los derechos pendientes de cobro y las obligaciones pendientes de pago, sean del ejercicio corriente o de ejercicios cerrados, y sumando al resultado la tesorería existente a 31 de diciembre.

Mediante este procedimiento, el remanente se calcularía de la siguiente forma:

REMANENTE DE TESORERÍA 2021

| | |
|--|----------------------|
| 1. DERECHOS PENDIENTES DE COBRO | 46.161.314,74 |
| - Del presupuesto corriente | 33.140.977,88 |
| - De presupuestos cerrados | 11.120.182,36 |
| - De operaciones no presupuestarias | 1.900.154,50 |
| 2. OBLIGACIONES PENDIENTES DE PAGO | 14.905.449,56 |
| - Del presupuesto corriente | 8.303.702,01 |
| - De presupuestos cerrados | 500,00 |
| - De operaciones no presupuestarias | 6.601.247,55 |
| - Partidas pendientes de aplicación | 4.107,09 |
| 3. FONDOS LÍQUIDOS | 26.851.484,11 |
| I. REMANENTE DE TESORERÍA TOTAL (1-2+3) | 58.111.456,38 |
| II. SALDOS DE DUDOSO COBRO | -3.483.251,97 |
| III. REMANENTE DE TESORERÍA (I-II) | 54.628.204,41 |

En el cuadro 11 se presenta la evolución del remanente de tesorería entre 2017 y 2021, pudiendo observarse que tanto los saldos presupuestarios como los remanentes de tesorería han sido positivos en todos los años.

En el ejercicio 2021, se observa un importe superior respecto al año anterior en el saldo presupuestario y el consiguiente incremento en el remanente de tesorería, resultando una cifra muy positiva, consecuencia de la política de ahorro y contención en el gasto y del aumento de ingresos durante el ejercicio.

Cuadro 11. Evolución de los remanentes de tesorería, 2017-2021 (miles de euros)

| Concepto | 2017 | 2018 | 2019 | 2020 | 2021 |
|---|--------|--------|--------|--------|--------|
| Saldo presupuestario del ejercicio | 4.294 | 7.879 | 7.391 | 730 | 19.100 |
| Remanente Tesorería Acumulado ejercicio | 26.933 | 33.298 | 38.645 | 36.398 | 54.628 |

I.5. LÍMITE DE GASTO NO FINANCIERO Y ESTABILIDAD PRESUPUESTARIA

Las cuentas anuales de 2021 continúan en torno al marco normativo que suponen las Leyes de estabilidad presupuestaria nacional y autonómica, que obligan a presentar, ejecutar y liquidar los presupuestos en un contexto de estabilidad presupuestaria y sostenibilidad financiera.

La Universidad de Zaragoza, en cumplimiento del Real Decreto-ley 14/2012, de 20 de abril, de medidas urgentes de racionalización del gasto público en el ámbito educativo, que modificó la Ley Orgánica de Universidades, estableció en la elaboración del presupuesto de 2021 un **límite máximo de gasto no financiero** de 303.150.736 euros.

Una vez finalizado el ejercicio, como puede observarse en la liquidación presupuestaria que se presenta en esta memoria, el gasto no financiero ha ascendido a 288.561.114 euros, por lo que puede afirmarse que no se ha superado el límite máximo de gasto no financiero establecido para 2021.

En cuanto a los **principios de estabilidad presupuestaria, equilibrio y sostenibilidad financiera**, como se indica en la liquidación presupuestaria presentada, la Universidad de Zaragoza presenta un saldo presupuestario positivo de 19.099.869€, por lo que la liquidación se ha realizado con superávit presupuestario. Si no consideramos las operaciones financieras, resultaría un superávit de 19.542.048€, ya que en el Capítulo XI, "Pasivos financieros", se incluyen variaciones de operaciones financieras y fianzas por un importe de 442.179 euros y que corresponden a una menor amortización de deuda a corto plazo con entidades financieras y de préstamos de entidades del sector público (FEDER e INNOCAMPUS).

Por otra parte, el art. 14 de la Ley de estabilidad presupuestaria de Aragón establece que corresponde al Gobierno de Aragón velar por la aplicación del principio de estabilidad presupuestaria en todo el ámbito subjetivo de la ley y en este sentido, la Universidad de Zaragoza como entidad pública incluida en el art. 2 de la misma ha remitido información periódica a la Intervención General de la Comunidad Autónoma, de manera que se ha posibilitado un seguimiento objetivo del cumplimiento del objetivo de estabilidad presupuestaria a lo largo del ejercicio.



OPERACIONES EXTRA-PRESUPUESTARIAS

II. OPERACIONES EXTRA-PRESUPUESTARIAS

Las operaciones extrapresupuestarias incluyen pagos e ingresos realizados por la Universidad de Zaragoza pero que no corresponde aplicar al Presupuesto. Se realizan pagos que posteriormente se recuperan, y de ahí surgen los **deudores extra-presupuestarios**, y se obtienen ingresos que posteriormente hay que abonar a otros entes y de los que surgen los **acreedores extra-presupuestarios**.

II.1. DEUDORES EXTRA-PRESUPUESTARIOS

En el cuadro 12 se recogen las partidas de deudores extra-presupuestarios del ejercicio 2021. Dentro de este grupo hay que destacar, por su importe, los siguientes conceptos:

- * Concepto 310005: "Pagos excesivos", que recoge los pagos abonados en nómina a los trabajadores de la Universidad y que eran superiores a lo que correspondía, por lo que se ha solicitado su devolución. Se cifran en 141.447 euros.
- * Concepto 310010: "Hacienda pública deudora por IVA", se refiere a la liquidación realizada ante la Hacienda pública por el impuesto sobre el valor añadido que para el año 2021 asciende a 1.254.483 euros, y cuya devolución es solicitada a la AEAT.
- * Concepto 310012: "Deudores por IVA repercutido", referido al IVA de las facturas emitidas por la Universidad de Zaragoza, que se han liquidado a la Hacienda Pública (puesto que la liquidación procede realizarla en el mes en que se emite la factura) y que están pendientes de cobro a 31-12-2021. Supone 350.114 euros.
- * Concepto 310014: "Anticipos y préstamos concedidos". Recoge esta cuenta las cantidades anticipadas a Unidades de Planificación para atender sus gastos descentralizados pendientes de justificar, ascendiendo el total a 161.118 euros. Este saldo se mantiene en cifras similares, desde que se procedió a retirar, a fecha 31 de diciembre, los saldos de las cuentas de gastos descentralizadas que no se habían utilizado.

Cuadro 12. Deudores extra-presupuestarios, 2020 y 2021 (euros)

| Cuenta | Denominación | 2020 | 2021 |
|--------------|--|------------------|------------------|
| 310002 | Anuncios a cargo adjudicatario | 1.946 | 1.946 |
| 310003 | Fianzas constituidas a corto y largo plazo | 32.721 | 32.721 |
| 310005 | Pagos duplicados o excesivos | 84.648 | 141.447 |
| 310010 | Hacienda Pública deudora por IVA | 1.363.866 | 1.254.483 |
| 310012 | Deudores por IVA repercutido | 332.973 | 350.114 |
| 310014 | Anticipos y préstamos concedidos | 147.477 | 161.118 |
| 310015 | Anticipos remuneraciones personal | 0 | 0 |
| 310021 | Anticipo Prestaciones Sociales | 2.308 | 12.939 |
| 310044 | Inversiones financieras temporales | 0 | 0 |
| 311006 | Pagos pendientes de aplicación | 0 | 10.692 |
| 390001 | Hacienda Pública. IVA soportado | 18.389 | -54.614 |
| Total | | 1.984.328 | 1.910.846 |

II.2. ACREEDORES EXTRA-PRESUPUESTARIOS

La información de los acreedores extra-presupuestarios se contiene en el cuadro 13. En 2021, hay que destacar los siguientes conceptos:

- * Concepto 320001: "I.R.P.F.," corresponde a los importes que la Universidad ha retenido por pagos a personal en el mes de diciembre de 2021 –cuyo plazo de liquidación finaliza en enero de 2022- y, por lo tanto, están pendientes de liquidar a la Hacienda Pública a 31 de diciembre de 2021. Ascienden a 5.033.536 euros.
- * Concepto 320005: "Cuota Trabajador Seguridad Social". Recoge los descuentos a trabajadores en este concepto y ascienden a 498.774 euros. Corresponde a las aportaciones del mes de diciembre que se liquida a la Tesorería de la Seguridad social a 31 de enero de 2022.
- * Concepto 320019: "Acreedores por IVA soportado", que incluye las deudas con terceros correspondientes al IVA soportado deducible, originado por la adquisición de bienes o servicios. Asciende a 326.814 euros.
- * Concepto 320052: "Depósitos Varios". Ascienden a 306.489 euros. Se recoge en este apartado las fianzas presentadas por las empresas adjudicatarias de contratos celebrados con la Universidad de Zaragoza, así como los ingresos o gastos pendientes de regularizar al finalizar el ejercicio.

Cuadro 13. Acreedores extra-presupuestarios, 2020 y 2021. (Euros)

| Cuenta | Denominación | 2020 | 2021 |
|--------------|-----------------------------------|------------------|------------------|
| 320001 | I.R.P.F. | 4.868.859 | 5.033.536 |
| 320005 | Cuota obrera Seguridad Social | 459.811 | 498.774 |
| 320006 | Retenciones judiciales | 7.834 | 7.478 |
| 320007 | Anticipos y préstamos recibidos | -17.552 | -33.547 |
| 320019 | Acreedores por IVA soportado | 225.214 | 326.814 |
| 320020 | IVA repercutido intracomunitario | -7.051 | 5.187 |
| 320052 | Depósitos varios | 392.195 | 306.489 |
| 320051 | Seguro Escolar | -3.974 | -5.959 |
| 320264 | Descuento solidario | 82.333 | 78.460 |
| 320265 | Fondo Covid-19 solidario | 27.394 | 0 |
| 320266 | Iniciativas Fundraising | 0 | 6.060 |
| 320377 | Aportaciones Plan de pensiones | 0 | 168 |
| 391001 | Hacienda Pública. IVA repercutido | -42.405 | -55.887 |
| Total | | 5.992.658 | 6.167.573 |

III.

SITUACIÓN ECONÓMICO-PATRIMONIAL

III. RESULTADO ECONÓMICO-PATRIMONIAL DEL EJERCICIO

III. 1. RESULTADO ECONÓMICO-PATRIMONIAL Y RESULTADO PRESUPUESTARIO DEL EJERCICIO

El **resultado económico-patrimonial** de un ejercicio se determina por diferencia entre los ingresos y los gastos del mismo período. La Cuenta de Resultados de la Universidad de Zaragoza a 31 de diciembre de 2021 está formada por las partidas que se recogen en el cuadro 14.

Cuadro 14. Cuenta de resultados de la Universidad de Zaragoza a 31-12-2021 (euros)

| | 2020 | 2021 |
|--|------------------------|------------------------|
| 1. Ingresos tributarios y cotizaciones sociales | 71.325,20 | 53.845,21 |
| 2. Transferencias y subvenciones recibidas | 222.370.630,90 | 248.323.145,18 |
| 3. Ventas netas y prestaciones de servicios | 44.514.760,14 | 45.742.541,82 |
| 6. Otros ingresos de gestión ordinaria | 545.322,76 | 707.809,81 |
| 7. Excesos de provisiones | 16.032,36 | -41.806,22 |
| A) TOTAL INGRESOS DE GESTIÓN ORDINARIA | 267.518.071,36 | 294.785.535,80 |
| 8. Gastos de personal | -218.652.128,35 | -227.439.498,58 |
| a) Sueldos, salarios y asimilados | -186.260.699,18 | -192.406.796,83 |
| b) Cargas sociales | -32.391.429,17 | -35.032.701,75 |
| 9. Transferencias y subvenciones concedidas. | -1.884.233,80 | -2.661.237,86 |
| 10. Aprovisionamientos | 74.982,36 | 86.629,89 |
| 11. Otros gastos de gestión ordinaria | -37.999.939,44 | -39.358.417,67 |
| a) Suministros y servicios exteriores | -37.980.070,43 | -39.339.303,77 |
| b) Tributos | -19.869,01 | -19.113,90 |
| 12. Amortización del inmovilizado | -11.446.122,52 | -11.467.943,02 |
| B) TOTAL GASTOS DE GESTIÓN ORDINARIA | -269.907.441,75 | -280.840.467,24 |
| I Resultado (Ahorro o desahorro) de la gestión ordinaria (A+B) | -2.389.370,39 | 13.945.068,56 |
| 13. Deterioro de valor y resultados por enajenación del inmovilizado no financiero y activos en estado de venta | 4.420.817,23 | 2.126.565,77 |
| 14. Otras partidas no ordinarias | 52.973,10 | 76.257,56 |
| II Resultado de las operaciones no financieras (I+13+14) | 2.084.419,94 | 16.147.891,89 |
| 15. Ingresos financieros | 3.849,57 | 5.235,21 |
| 16. Gastos financieros | -92.341,89 | -148.158,86 |
| 18. Variación del valor razonable en activos y pasivos financieros | 11.255,77 | 1.005,12 |
| 20. Deterioro de valor, bajas y enajenaciones de activos y pasivos financieros | -1.642.300,91 | -168.598,77 |

III. SITUACIÓN ECONÓMICO-PATRIMONIAL

| | | |
|---|----------------------|----------------------|
| III Resultado de las operaciones financieras (15+16+17+18+19+20) | -1.719.537,46 | -310.517,30 |
| IV Resultado (Ahorro o desahorro) neto del ejercicio (II+III) | 364.882,48 | 15.837.374,59 |

El resultado del ejercicio asciende a 15.837.375 euros y se obtiene añadiendo al resultado de la gestión ordinaria (13.945.069 euros) las bajas, enajenaciones y ajustes del inmovilizado (2.126.566), los ingresos de partidas no ordinarias (76.257) y el resultado de las operaciones financieras (-310.517 euros).

El **resultado corriente del ejercicio** se obtiene por diferencia entre los ingresos y gastos del año. Los ingresos han ascendido a 294.785.536 euros, frente a 280.840.467 euros de gastos, lo cual produce un resultado corriente de 13.945.069 euros.

Resulta conveniente, para concluir, relacionar el resultado económico-patrimonial de la Universidad y su resultado presupuestario. En el cuadro 15 puede observarse la conciliación del resultado financiero y del resultado presupuestario de la Universidad de Zaragoza en el ejercicio 2021.

**Cuadro 15. Conciliación de los resultados presupuestario y financiero.
Ejercicio 2021**

| INGRESOS | |
|--|-----------------------|
| Derechos Reconocidos | 308.267.442,04 |
| Pasivos financieros | -164.280,02 |
| Ingresos anticipados ejercicio 2020 | 19.074.578,49 |
| Ingresos anticipados ejercicio 2021 | -20.797.396,79 |
| Beneficios del inmovilizado inmaterial | 2.126.565,77 |
| Reintegros | 76.257,56 |
| Facturas de 2020 y años anteriores anuladas en 2021 | -113.507,58 |
| Corrección saldo cuentas grupo 9 a 131 Patrimonio neto | -11.360.328,03 |
| Variación deudores extrapresupuestarios | -12.688,92 |
| Disminución de provisión riesgos y gastos | -41.806,22 |
| Total Ingresos Cuenta de Resultados | 296.994.599,46 |
| GASTOS | |
| Obligaciones Reconocidas | 289.167.572,80 |
| Pasivos financieros | -306.458,69 |
| Anulación derechos ejercicios cerrados | |
| Bajas bienes muebles | |
| Beneficios del inmovilizado material | |
| Alta inventariable bienes muebles | -6.141.155,67 |
| Alta-ajustes inventariable bienes inmuebles | -9.096.077,79 |
| Alta inventariable aplicaciones informáticas | -109.866,51 |
| Alta elementos de transporte | -13.388,43 |

| | |
|--|-----------------------|
| Amortizaciones bienes inmuebles | 5.324.674,83 |
| Amortizaciones bienes muebles | 6.031.133,94 |
| Amortización elementos de transporte | 18.498,36 |
| Amortización aplicaciones informáticas | 93.635,89 |
| Obligaciones reconocidas activos financieros | -300.000,00 |
| Variación de existencias | -86.629,89 |
| Variación de provisiones | -3.424.713,97 |
| Total gastos Cuenta de resultados | 281.157.224,87 |
| Resultado económico patrimonial | 15.837.374,59 |

III.2. BALANCE DE SITUACIÓN A 31/12/2021

El balance de situación expresa la situación patrimonial de la Universidad a 31 de diciembre de 2021. En dicho balance, recogido en el cuadro 16, figuran los activos escalonados en función de su grado de conversión a liquidez y los pasivos, atendiendo a su grado de exigibilidad, estructurándose a tal efecto según lo señalado por el Plan General de Contabilidad Pública.

Cuadro 16. Balance de situación de la UZ a 31 de diciembre de 2021 (euros)

| ACTIVO | | | PATRIMONIO NETO Y PASIVO | | |
|--|--------------------|--------------------|--|--------------------|--------------------|
| | 2021 | 2020 | | 2021 | 2020 |
| A) Activo no corriente | 360.175.313 | 335.846.603 | A) Patrimonio neto | 384.743.625 | 340.093.831 |
| Inmovilizado intangible | 186.103 | 118.360 | Patrimonio aportado | 377.883.697 | 377.883.698 |
| Aplicaciones Informáticas | 186.103 | 118.360 | Patrimonio generado | -12.451.985 | -45.711.915 |
| Inmovilizado Material | 358.846.653 | 334.915.222 | Resultados de ejercicios anteriores | -28.289.359 | -46.076.797 |
| Terrenos | 71.958.449 | 71.958.449 | Resultados del ejercicio | 15.837.375 | 364.882 |
| Construcciones | 247.997.329 | 233.446.513 | Ajustes por cambio de valor | 146.079 | 116.543 |
| Infraestructuras | 17.125 | 0 | Activos financieros disponibles para la venta | 146.079 | 116.543 |
| Bienes del patrimonio histórico | 18.628 | 14.628 | Otros incrementos patrimoniales pendientes de imputación a resultados | 19.165.834 | 7.805.506 |
| Otro inmovilizado material | 25.489.313 | 24.869.736 | B) Pasivo no corriente | 3.995.151 | 7.690.904 |
| Inmovilizado en curso y anticipos | 13.365.808 | 4.625.896 | Provisiones a largo plazo | 3.012.520 | 6.564.026 |
| Inversiones financieras a largo plazo | 1.142.557 | 813.021 | Deudas a largo plazo | 982.631 | 1.126.877 |
| Inversiones financieras en patrimonio | 1.109.836 | 780.300 | Otras deudas | 982.631 | 1.126.877 |
| Otras inversiones financieras | 32.721 | 32.721 | | | |

III. SITUACIÓN ECONÓMICO-PATRIMONIAL

| | | | | | |
|---|--------------------|--------------------|---|--------------------|--------------------|
| B) Activo corriente | 70.920.902 | 50.644.391 | C) Pasivo corriente | 42.357.439 | 38.706.259 |
| Existencias | 1.384.436 | 1.297.806 | Deudas a corto plazo | 9.568.251 | 9.001.507 |
| Mercaderías y productos terminados | 1.384.436 | 1.297.806 | Deudas con entidades de crédito | 6.900.000 | 6.900.000 |
| Deudores y otras cuentas a cobrar | 42.684.983 | 34.527.035 | Otras deudas | 2.668.251 | 2.101.507 |
| Deudores por operaciones de gestión | 40.806.857 | 32.575.428 | Acreedores y otras cuentas a pagar | 11.991.791 | 10.630.174 |
| Otras cuentas a cobrar | 678.257 | 569.352 | Acreedores por operaciones de gestión | 5.814.720 | 4.629.151 |
| Administraciones públicas | 1.199.869 | 1.382.255 | Otras cuentas a pagar | 701.419 | 725.783 |
| Efectivo y otros activos líquidos equivalentes | 26.851.484 | 14.819.549 | Administraciones públicas | 5.475.651 | 5.275.240 |
| Tesorería | 26.851.484 | 14.819.549 | Ajustes por periodificación | 20.797.397 | 19.074.578 |
| Total Activo | 431.096.215 | 386.490.994 | Total Patrimonio neto y Pasivo | 431.096.215 | 386.490.994 |

A continuación se analizan las partidas que, por su cuantía, resultan más importantes.

El **inmovilizado material** está constituido por los bienes tangibles, muebles e inmuebles, que sean propiedad de la Universidad o se hallen adscritos a la misma. Se incluyen en este apartado edificios, terrenos, maquinaria, mobiliario, equipos para procesos de información, etc.

La cuenta de **deudores y otras cuentas a cobrar** recoge los saldos presupuestarios pendientes de cobro del ejercicio de 2021 más los derechos pendientes de cobro del ejercicio anterior, ascendiendo el total de la cantidad pendiente a 42.684.983 euros. Se observa un notable incremento de su importe respecto al del pasado ejercicio, en el que ascendía a 34.527.035 euros.

La cuenta de **acreedores y otras cuentas a pagar** asciende a 11.991.791 euros y responde a las obligaciones presupuestarias y no presupuestarias pendientes de pago a 31 de diciembre de 2021. Todas ellas corresponden al año 2021, quedando únicamente 500 euros correspondientes a obligaciones pendientes de pago de ejercicios anteriores.

La cuenta de **Administraciones Públicas acreedoras** recoge las deudas que la Universidad de Zaragoza tiene con Instituciones Públicas, correspondiendo fundamentalmente a los débitos por retenciones del impuesto sobre la Renta de las Personas Físicas de diciembre de 2021, así como a las cuotas a favor de la Tesorería Territorial de la Seguridad Social del mes de diciembre de 2021 cuyo plazo de pago finaliza en el mes de enero del año 2022.

El **patrimonio neto** representa la diferencia entre el Activo real y el Pasivo exigible. Se obtiene por la diferencia entre las partidas del activo y pasivo del balance, ascendiendo a 31 de diciembre de 2021 a 384.743.625 euros, frente a 340.093.831 euros del año anterior.

IV.

SITUACIÓN DE LA TESORERÍA

IV. SITUACIÓN DE LA TESORERÍA

IV.1. FLUJO DE TESORERÍA

Las disponibilidades financieras de la Universidad, en un momento dado, reflejan las posibilidades de la misma para hacer frente a las obligaciones de pago que vencen y han de ser satisfechas.

En el movimiento de fondos producido durante el ejercicio hay que incluir todos los cobros y pagos presupuestarios y extra-presupuestarios de 2021, así como los pendientes de los ejercicios 2020 y anteriores.

Los movimientos de fondos del año 2021 se detallan en el cuadro 17. Debe destacarse que, de las obligaciones pendientes en el ejercicio anterior, se han pagado 6.553.456 euros, quedando 500 euros pendiente de pago. Respecto a los derechos de ejercicios anteriores, se han cobrado 24.087.269 euros.

Cuadro 17. Estado de la tesorería en 2021 (euros)

| Concepto | Importes |
|---|----------------------|
| Saldo inicial de tesorería a 1-1-2021 | 14.819.549,39 |
| COBROS | 845.721.716,48 |
| • del presupuesto corriente | 284.727.989,00 |
| • de presupuestos cerrados | 24.087.268,89 |
| • de operaciones no presupuestarias | 536.906.638,10 |
| • Ajuste IVA repercutido anulaciones compensación, insolvencias y otras | -179,51 |
| PAGOS | 833.689.781,767 |
| • del presupuesto corriente | 290.465.395,63 |
| • de presupuestos cerrados | 6.553.455,54 |
| • de operaciones no presupuestarias | 536.670.930,59 |
| Flujo neto de tesorería | 12.031.934,72 |
| Saldo final de tesorería a 31-12-2021 | 26.851.484,11 |

Los saldos de tesorería a 31-12-2021 se encontraban en:

| | |
|----------------------|---------------|
| Banco de España | 50.222,39 |
| Caja Rural de Aragón | 2.262.372,37 |
| Banco Santander | 16.449.323,95 |
| Caja Ingenieros | 68.085,34 |

IV. SITUACIÓN DE TESORERÍA

| | |
|---------------------------------|----------------------|
| Caixabank | 74.364,28 |
| Banco Sabadell | 588.309,09 |
| Caja Rural de Teruel | 207.721,85 |
| Banco Bilbao Vizcaya Argentaria | 15.480,96 |
| Ibercaja | 7.135.603,88 |
| Total | 26.851.484,11 |

La tesorería ha experimentado una clara mejoría respecto a los años anteriores y se ha reducido mucho la utilización de las cuentas de crédito a corto plazo, lo que se traduce en un menor importe de gastos financieros, aunque no se cubrieron las cuentas de crédito, quedando dispuestas por un total de 6.900.000 euros.

A finales de diciembre se recibieron muchos fondos del Gobierno de España, entre ellos los procedentes del Plan de Transformación, Recuperación y Resiliencia, que generarán pagos a lo largo de 2022, lo que explica el elevado importe de los saldos en bancos al finalizar el año.

IV.2. DISPOSICIÓN DE LOS PRÉSTAMOS DE TESORERÍA

Las dificultades de tesorería que se producen en determinados meses del año necesitan ser previstas para hacer frente a tal contingencia, por lo que la Universidad de Zaragoza mantuvo en 2021 formalizadas seis pólizas de crédito a corto plazo con entidades financieras.

Se inició el ejercicio con un saldo deudor de 6.900.000 euros, debido a que al finalizar el ejercicio 2020 se decidió no cancelar las pólizas suscritas. Las dificultades de tesorería son transitorias en determinadas épocas del año, en las que no se reciben ingresos significativos pero es preciso afrontar gastos mensuales, aunque ha mejorado considerablemente respecto a los últimos años. El coste financiero en intereses y comisiones bancarias ha sido de 69.468 euros, cifra muy similar a la del año anterior, 65.570 euros.

Cuadro 18. Utilización de crédito en 2021

| Concepto | Saldo |
|-------------------------|-------------------|
| SALDO 01/01/2021 | -6.900.000 |
| SALDO 31/12/2021 | -6.900.000 |

Uno de los principales motivos por los que la Universidad de Zaragoza debe utilizar las pólizas de crédito es el hecho del elevado importe que nos adeudan las entidades públicas y privadas. Se mantienen las cuentas de crédito a la vista de posibles necesidades de tesorería ante el incremento de los costes de suministros y la elevada inflación prevista en los próximos meses.

A continuación se indican los deudores y acreedores presupuestarios más destacados a fecha 31 de diciembre de 2021.

DEUDORES PRESUPUESTARIOS

Como puede apreciarse en el cálculo del remanente de tesorería del ejercicio, el importe total adeudado

asciende a 46.161.315 euros, de los cuales 33.140.978 euros corresponden a deuda originada en el año 2021 y 11.120.182 euros a deuda de años anteriores. Los importes más destacados son los que se relacionan seguidamente:

- Gobierno de Aragón: 30.234.318€

Este importe se debe a cantidades adeudadas en concepto de contratos-programa, convenios de infraestructuras e investigación, contratos predoctorales, etc. Del importe total, 22,6 millones de euros corresponden al ejercicio 2021 y el resto a deudas de ejercicios anteriores.

- Ministerio de Educación y Formación Profesional: 9.569.786€

Corresponde a compensación por becas y ayudas al estudio, familias numerosas de primera categoría y aportaciones al Programa Erasmus. Del importe total, 6,6 millones de euros corresponden al ejercicio 2021 y el resto a deudas de ejercicios anteriores.

- Empresas privadas Cátedras y OTRI: 2.915.253€

Se debe a las cantidades facturadas a empresas que han contratado servicios a través de OTRI en el ejercicio 2021 y anteriores y se encuentran pendientes de cobro, así como de mecenazgos de empresas para Cátedras Institucionales.

- Instituto Aragonés de Empleo: 308.869€

Se debe a parte del ingreso del Convenio firmado para el funcionamiento del Servicio de UNIVERSA, que se encuentra pendiente de cobro.

- Servicio Aragonés de Salud: 455.489€

Corresponde a la financiación de plazas vinculadas de los meses de noviembre y diciembre de 2021, pendientes de cobro.

ACREEDORES PRESUPUESTARIOS

Las cantidades adeudadas por la Universidad de Zaragoza al finalizar el ejercicio ascienden a **8.303.702 euros** por obligaciones reconocidas en el año 2021 y 500 euros de ejercicios anteriores, siendo las más destacadas las siguientes:

| | |
|---|------------|
| - Tesorería Territorial de la Seguridad Social: | 2.604.925€ |
| - UTE Facultad de Filosofía y Letras: | 2.019.580€ |
| - Nexus Energía, S.A.: | 1.756.711€ |
| - Multianau, S.L.: | 522.300€ |
| - Serveo Servicios, S.A.: | 309.848€ |
| - UTE Garda-Tagesa-Deinta: | 162.603€ |
| - Endesa Energía, S.A.U.: | 127.606€ |

IV.3. ENDEUDAMIENTO A CORTO PLAZO

SECTOR PRIVADO

En el año 2021 no se han realizado operaciones de endeudamiento a largo plazo con entidades financieras.

Por otra parte, las cantidades que quedaron dispuestas a fecha 31 de diciembre de 2021, en las operaciones formalizadas a corto plazo, fueron las siguientes:

| Entidad prestamista | Importe de las pólizas de crédito a corto plazo | Deuda viva a 01/01/2021 | Deuda viva a 31/12/2021 |
|---------------------|---|-------------------------|-------------------------|
| BANCO SANTANDER | 11.000.000 | 2.950.000 | 4.900.000 |
| CAIXABANK | 8.000.000 | 0 | 0 |
| IBERCAJA | 8.000.000 | 3.950.000 | 2.000.000 |
| TOTAL | 27.000.000 | 6.900.000 | 6.900.000 |

SECTOR PÚBLICO

Se incluye a continuación la deuda que mantiene la Universidad de Zaragoza con entidades del Sector Público. Corresponde a un préstamo concedido a la Universidad de Zaragoza por el Ministerio de Ciencia e Innovación para el Programa Innocampus, dentro del marco del Campus de Excelencia Internacional.

La situación de la deuda a fecha 31 de diciembre de 2021 es la siguiente:

| Entidad pública prestamista | Fecha formalización | Fecha vencimiento | Nominal | Deuda viva a 01/01/2021 | Deuda viva a 31/12/2021 |
|--|---------------------|-------------------|-----------|-------------------------|-------------------------|
| Ministerio de Ciencia, Innovación y Universidades (INNOCAMPUS) | 31/01/2011 | 31/10/2025 | 2.821.200 | 936.420 | 727.726 |

V.

INDICADORES

V. INDICADORES

Para completar la información presentada en la Memoria, en esta sección se presenta un conjunto de indicadores de la situación presupuestaria, financiera y patrimonial de la Universidad de Zaragoza en el ejercicio 2021.

V.1. INDICADORES PRESUPUESTARIOS Y FINANCIEROS

V.1.1. Indicador de resultados

El indicador de resultados refleja si los ingresos ordinarios cubren la totalidad de los gastos ordinarios, lo que da lugar al resultado corriente del ejercicio. Este resultado ha sido positivo en 2021 por 14 millones de euros, como puede observarse en la cuenta de resultados del ejercicio.

Cuadro 19. Indicador de resultados, 2017-2021 (millones de euros)

| | 2017 | 2018 | 2019 | 2020 | 2021 |
|---------------------|---------------|--------------|--------------|---------------|--------------|
| Ingresos ordinarios | 260,70 | 271,25 | 280,25 | 267,52 | 294,79 |
| Gastos ordinarios | 263,09 | 264,78 | 278,20 | 269,91 | 280,84 |
| Resultado corriente | -2,39 | 6,47 | 2,05 | -2,39 | 13,95 |
| Indicador | -0,92% | 2,39% | 0,73% | -0,89% | 4,73% |

V.1.2. Indicadores de cumplimiento

Los cuadros 20 y 21 muestran, respectivamente, el grado de cumplimiento de los cobros y los pagos. El comportamiento de los pagos ha mejorado en los últimos años, alcanzando un 97%. El comportamiento de los cobros también ha mejorado en 2021, quedando pendiente de cobro al finalizar el ejercicio un importe similar al año anterior. En cuanto a la diferencia entre cobros y pagos, representa casi 8 puntos porcentuales.

Cuadro 20. Grado de cumplimiento de los cobros, 2017-2021 (millones de euros)

| | 2017 | 2018 | 2019 | 2020 | 2021 |
|----------------------------|---------------|--------------|---------------|---------------|---------------|
| Derechos cobrados | 231,04 | 236,61 | 233,31 | 249,71 | 275,13 |
| Derechos reconocidos netos | 260,31 | 268,82 | 279,30 | 272,65 | 308,27 |
| Indicador | 88,76% | 88,02 | 83,53% | 91,59% | 89,25% |

Cuadro 21. Grado de cumplimiento de los pagos, 2017-2021 (millones de euros)

| | 2017 | 2018 | 2019 | 2020 | 2021 |
|--------------------------------|---------------|---------------|---------------|---------------|---------------|
| Obligaciones pagadas | 247,36 | 253,65 | 264,15 | 265,37 | 280,86 |
| Obligaciones reconocidas netas | 256,02 | 260,94 | 271,91 | 271,92 | 289,17 |
| Indicador | 96,62% | 97,21% | 97,15% | 97,59% | 97,13% |

V.1.3. Indicadores financieros

El indicador de carga financiera referida a los intereses nos informa del porcentaje de ingresos corrientes destinado al pago de intereses bancarios. Como muestra el cuadro 22, este índice no es significativo en la Universidad de Zaragoza, ya que supone un porcentaje del 0,03% de los ingresos. Experimentó un notable incremento en los años 2014 y 2015, debido al aumento de las tensiones de tesorería que se prolongaron durante mucho tiempo, lo que supuso una mayor utilización de las operaciones de endeudamiento a corto plazo, pero tuvo una mejora importante y progresiva a partir de 2016, ya que se había amortizado la deuda a largo plazo casi en su totalidad, habiéndose disminuido a razón de 2 millones de euros al año la disposición de las pólizas a corto plazo y los intereses de las deudas a corto plazo disminuyeron considerablemente por el menor importe de utilización de las pólizas de crédito y por el acusado descenso de los tipos de interés, que se encuentran en los límites de la prudencia financiera establecida por el Gobierno de España.

Cuadro 22. Índice de cargas financieras por intereses, 2017-2021 (millones de euros)

| | 2017 | 2018 | 2019 | 2020 | 2021 |
|--------------------------------|--------------|--------------|--------------|--------------|--------------|
| Intereses | 0,135 | 0,101 | 0,101 | 0,066 | 0,069 |
| Ingresos corrientes liquidados | 236,25 | 239,72 | 246,70 | 239,63 | 256,21 |
| Indicador | 0,06% | 0,04% | 0,04% | 0,03% | 0,03% |

El índice de tesorería indica el déficit o superávit de tesorería del ejercicio y refleja las tensiones existentes y comentadas con anterioridad. Como se aprecia en el cuadro 23, en el año 2021 los cobros fueron inferiores en 6 millones de euros a los pagos, pero debido al mejor comportamiento de los cobros de ejercicios anteriores, el flujo neto de tesorería fue positivo. El indicador de tesorería es negativo en un 2%, mejorando sustancialmente, no obstante, respecto al año anterior.

Cuadro 23. Índice de tesorería, 2017-2021 (millones de euros)

| | 2017 | 2018 | 2019 | 2020 | 2021 |
|------------------|--------------|--------------|----------------|---------------|--------------|
| Cobros | 266,67 | 272,88 | 233,31 | 249,71 | 275,13 |
| Pagos | 265,15 | 269,45 | 264,15 | 265,37 | 280,86 |
| Diferencias | 1,52 | 3,43 | -30,84 | -15,66 | -5,73 |
| Indicador | 0,57% | 1,26% | -13,22% | -6,27% | -2,1% |

V.2. INDICADORES PATRIMONIALES

V.2.1. Ratios de liquidez

El término liquidez alude a la capacidad de los bienes para convertirse en dinero, sin pérdida de valor patrimonial.

La masa Activo Circulante es, en principio, la más líquida. Bastante menor es la liquidez del inmovilizado. Incluso, en alguno de sus componentes, puede afirmarse que la liquidez es nula.

Con la *ratio* de **liquidez general** se intenta apreciar la capacidad del Organismo para afrontar sus obligaciones y deudas con plazo inferior a un año.

Cuadro 24. Ratio de liquidez general, 2017-2021. (miles de euros)

| | 2017 | 2018 | 2019 | 2020 | 2021 |
|-----------------------|--------|--------|--------|--------|--------|
| Activo Circulante (1) | 41.503 | 47.249 | 54.822 | 50.644 | 70.921 |
| Pasivo Circulante (2) | 50.647 | 47.964 | 45.849 | 38.706 | 42.357 |
| Liquidez: (1)/(2) | 0,82 | 0,99 | 1,20 | 1,31 | 1,67 |

Como se observa en el cuadro 24, hasta el año 2019 no se alcanzó la unidad, y en 2021 continúa su línea ascendente, lo que supone una mejora en la liquidez general.

La **liquidez inmediata** o tesorería se refleja en el cuadro 25, siendo similar a la liquidez general, midiendo la relación del disponible respecto al exigible; es decir, no se tienen en cuenta los derechos a cobrar del Organismo.

Cuadro 25. Ratio de liquidez inmediata, 2017-2021. (miles de euros)

| | 2017 | 2018 | 2019 | 2020 | 2021 |
|-----------------------------|--------|--------|--------|--------|--------|
| Disponible (1) | 7.924 | 11.684 | 2.068 | 14.820 | 26.851 |
| Exigible (2) | 15.272 | 14.651 | 13.119 | 10.630 | 11.992 |
| Liquidez inmediata: (1)/(2) | 0,52 | 0,80 | 0,16 | 1,39 | 2,24 |

La *ratio* en el año 2021 supera ampliamente el valor de 0,50, que se considera normal, habiendo aumentado de forma significativa respecto a los años anteriores. Es decir, con el disponible se puede hacer frente a todas las deudas a corto plazo, aunque sea en una fecha determinada y, a lo largo del año, sea preciso disponer de las cuentas de crédito al sufrir tensiones de tesorería, como se ha expuesto con anterioridad.

V.2.2. Ratio de solvencia

El cuadro 26 muestra la *ratio* de solvencia o de distancia a la quiebra. Debe suceder que el Activo real sea

mayor que los fondos ajenos totales, es decir, que el Organismo tenga recursos suficientes para afrontar la totalidad de sus deudas. Se comparan las deudas totales del Organismo y los recursos, también totales, con los que podrían atenderse aquéllas. Dichos recursos podrían medirse desde diferentes ópticas; así, podría utilizarse el valor de realización de cada elemento por separado o el valor sustancial, entre otros. Sin embargo, lo normal es considerar los activos por su valor contable.

En el año 2021 el indicador de solvencia ha aumentado respecto a 2020, creciendo en 1,1 puntos porcentuales, habiendo incrementado de forma importante el Activo Real, pero manteniéndose las cantidades adeudadas a acreedores presupuestarios y extrapresupuestarios.

Cuadro 26. Ratio de solvencia, 2017-2021 (miles de euros)

| | 2017 | 2018 | 2019 | 2020 | 2021 |
|--------------------------|---------|---------|---------|---------|---------|
| Activo real(1) | 381.740 | 384.224 | 380.359 | 379.927 | 428.084 |
| Fondos ajenos totales(2) | 53.906 | 50.433 | 53.738 | 46.397 | 46.353 |
| Solvencia: (1)/(2) | 7,08 | 7,62 | 7,08 | 8,19 | 9,24 |

V.2.3. Ratios de cobertura

El cuadro 27 muestra la tasa de **cobertura del inmovilizado con fondos propios**. Se trata de ver la adecuación entre las fuentes de financiación y su inversión. Mide los fondos propios con respecto a su materialización en activos inmovilizados.

Cuadro 27. Tasa de cobertura del inmovilizado con fondos propios, 2017-2021 (miles de euros)

| | 2017 | 2018 | 2019 | 2020 | 2021 |
|-----------------------|---------|---------|---------|---------|---------|
| Inmovilizado neto (1) | 349.141 | 343.305 | 332.026 | 335.847 | 360.175 |
| Fondos propios(2) | 327.834 | 333.791 | 333.110 | 340.094 | 384.744 |
| Cobertura: (2)/(1) | 0,94 | 0,97 | 1,00 | 1,01 | 1,07 |

Lo normal es que esta *ratio* sea superior a la unidad. Comprobamos que, por segunda vez en los años examinados ha alcanzado este valor y, por lo tanto, el activo inmovilizado está totalmente cubierto por fondos propios.

ANEXOS

ANEXO I.

DETALLES DE LA LIQUIDACIÓN DEL PRESUPUESTO

ANEXO I. DETALLES DE LA LIQUIDACIÓN DEL PRESUPUESTO

Cuadro A1. Resumen de la liquidación del estado de ingresos.

Cuadro A2. Resumen de la liquidación del estado de gastos.

Cuadro A3. Derechos reconocidos en 2021.

Cuadro A4. Obligaciones reconocidas en 2021.

Cuadro A5. Ejecución del presupuesto de gastos por Unidades de Planificación.

Cuadro A6. Comparación de los derechos reconocidos de 2020 y 2021.

Cuadro A7. Comparación de las obligaciones reconocidas de 2020 y 2021.

Cuadro A1. Resumen de la liquidación del estado de ingresos (euros)

| Art. | Denominación | Previsiones presupuetarias | | | Derechos ingresos | | D. Pendientes de cobro a 31/12/20 | Diferencias Previsiones D. rec. | Grado de ejecución % |
|------|--|----------------------------|-------------------|--------------------|--------------------|--------------------|-----------------------------------|---------------------------------|----------------------|
| | | Iniciales | Modificaciones | Definitivas | Rec. Netos | Líquidos | | | |
| 30 | Derechos de examen | 79.635 | 0 | 79.635 | 53.845 | 53.845 | 0 | -25.790 | 67,62% |
| 31 | Precios públicos | 40.411.459 | 1.268.710 | 41.680.169 | 38.794.684 | 31.729.284 | 7.065.400 | -2.885.485 | 93,08% |
| 32 | Otros Ingresos de prestación de servicios | 6.306.074 | 455.023 | 6.761.097 | 8.255.147 | 7.993.928 | 261.218 | 1.494.049 | 122,10% |
| 33 | Venta de bienes | 648.800 | 1.840 | 650.640 | 403.180 | 333.720 | 69.460 | -247.460 | 61,97% |
| 38 | Reintegros de operaciones corrientes | 0 | 4.269 | 4.269 | 76.258 | 76.258 | 0 | 71.989 | 1786,41% |
| 39 | Otros ingresos | 788.499 | 1.661 | 790.160 | 440.899 | 404.960 | 35.939 | -349.262 | 55,80% |
| | TOTAL CAPÍTULO III | 48.234.467 | 1.731.504 | 49.965.971 | 48.024.012 | 40.591.995 | 7.432.017 | -1.941.958 | 96,11% |
| 40 | De la Administración del Estado | 4.194.503 | 3.070.770 | 7.265.273 | 9.926.549 | 9.846.858 | 79.691 | 2.661.275 | 136,63% |
| 45 | De Comunidades Autónomas | 193.844.883 | 641.834 | 194.486.717 | 192.226.104 | 178.660.504 | 13.565.600 | -2.260.613 | 98,84% |
| 46 | De Corporaciones Locales | 351.650 | 43.121 | 394.771 | 373.002 | 293.314 | 79.688 | -21.769 | 94,49% |
| 47 | De Empresas privadas | 1.768.978 | 34.772 | 1.803.750 | 1.491.186 | 1.422.493 | 68.693 | -312.564 | 82,67% |
| 48 | De Familias e Instituciones sin fines de lucro | 64.898 | 191.231 | 256.129 | 424.191 | 424.120 | 71 | 168.062 | 165,62% |
| 49 | Del exterior | 3.685.440 | 300.899 | 3.986.339 | 3.423.589 | 3.423.589 | 0 | -562.750 | 85,88% |
| | TOTAL CAPÍTULO IV | 203.910.352 | 4.282.627 | 208.192.979 | 207.864.621 | 194.070.878 | 13.793.743 | -328.358 | 99,84% |
| 52 | Intereses de depósitos | 0 | 134 | 134 | 5.235 | 5.235 | 0 | 5.101 | 3897,57% |
| 54 | Renta de bienes inmuebles | 8.889 | 0 | 8.889 | 8.969 | 8.969 | 0 | 80 | 100,90% |
| 55 | Productos de concesiones y aprovechamientos espec. | 368.178 | 0 | 368.178 | 305.251 | 226.641 | 78.610 | -62.927 | 82,91% |
| 59 | Otros ingresos patrimoniales | 10.000 | 0 | 10.000 | 1.005 | 1.005 | 0 | -8.995 | 10,05% |
| | TOTAL CAPÍTULO V | 387.067 | 134 | 387.201 | 320.460 | 241.850 | 78.610 | -66.741 | 82,76% |
| | TOTAL OPERACIONES CORRIENTES | 252.531.886 | 6.014.265 | 258.546.151 | 256.209.093 | 234.904.723 | 21.304.370 | -2.337.058 | 99,10% |
| 70 | De la Administración del Estado | 9.822.000 | 0 | 9.822.000 | 17.545.648 | 17.545.648 | 0 | 7.723.648 | 178,64% |
| 75 | De Comunidades Autónomas | 20.430.280 | 0 | 20.430.280 | 16.434.350 | 6.983.249 | 9.451.101 | -3.995.930 | 80,44% |
| 76 | De Corporaciones Locales | 246.500 | 0 | 246.500 | 365.989 | 350.057 | 15.932 | 119.489 | 148,47% |
| 77 | De empresas privadas | 13.856.170 | 2.000 | 13.858.170 | 9.894.914 | 7.525.339 | 2.369.575 | -3.963.256 | 71,40% |
| 78 | De familias e instituciones sin fines de lucro | 363.900 | 0 | 363.900 | 1.144.604 | 1.144.604 | 0 | 780.704 | 314,54% |
| 79 | Del exterior | 5.900.000 | 0 | 5.900.000 | 6.508.564 | 6.508.564 | 0 | 608.564 | 110,31% |
| | TOTAL CAPÍTULO VII | 50.618.850 | 2.000 | 50.620.850 | 51.894.069 | 40.057.461 | 11.836.608 | 1.273.219 | 102,52% |
| | TOTAL OPERACIONES DE CAPITAL | 50.618.850 | 2.000 | 50.620.850 | 51.894.069 | 40.057.461 | 11.836.608 | 1.273.219 | 102,52% |
| 87 | Remanente de tesorería | 0 | 36.397.950 | 36.397.950 | 0 | 0 | 0 | -36.397.950 | 0,00% |
| | TOTAL CAPÍTULO VIII | 0 | 36.397.950 | 36.397.950 | 0 | 0 | 0 | -36.397.950 | 0,00% |
| 94 | Depósitos y fianzas recibidos | 90.600 | 53.110 | 143.710 | 164.280 | 164.280 | 0 | 20.570 | 114,31% |
| | TOTAL CAPÍTULO IX | 90.600 | 53.110 | 143.710 | 164.280 | 164.280 | 0 | 20.570 | 114,31% |
| | TOTAL OPERACIONES FINANCIERAS | 90.600 | 36.451.060 | 36.541.660 | 164.280 | 164.280 | 0 | -36.377.380 | 0,45% |
| | Total estado de ingresos | 303.241.336 | 42.467.324 | 345.708.661 | 308.267.442 | 275.126.464 | 33.140.978 | -37.441.219 | 89,17% |

Cuadro A2. Resumen de la liquidación del estado de gastos (euros)

| Art. | Denominación | Créditos presupuestarios | | | Obligaciones Netas | Pagos líquidos | Obligac. pendientes de pago a 31/12/20 | Remanente | Grado de ejecución % |
|-------------------------------|--|--------------------------|---------------------|--------------------|--------------------|--------------------|--|-------------------|----------------------|
| | | Iniciales | Modific. de crédito | Definitivos | | | | | |
| 11 | Eventuales | 79.871 | 0 | 79.871 | 52.541 | 52.541 | 0 | 27.330 | 65,78% |
| 12 | Funcionarios | 125.110.928 | 1.740.676 | 126.851.604 | 121.399.437 | 121.399.437 | 0 | 5.452.167 | 95,70% |
| 13 | Laborales | 35.239.416 | 0 | 35.239.416 | 37.755.933 | 37.755.933 | 0 | -2.516.517 | 107,14% |
| 14 | Otro Personal | 1.078.359 | 1.907.520 | 2.985.879 | 2.491.106 | 2.491.106 | 0 | 494.773 | 83,43% |
| 15 | Incentivos al Rendimiento | 15.843.532 | 0 | 15.843.532 | 16.392.149 | 16.392.149 | 0 | -548.617 | 103,46% |
| 16 | Cuotas, prestaciones y gastos sociales | 27.400.053 | 2.791.127 | 30.191.180 | 31.935.982 | 29.609.103 | 2.326.879 | -1.744.802 | 105,78% |
| TOTAL CAPÍTULO I | | 204.752.159 | 6.439.323 | 211.191.482 | 210.027.148 | 207.700.269 | 2.326.879 | 1.164.334 | 99,45% |
| 20 | Arrendamientos | 93.332 | 0 | 93.332 | 124.198 | 122.890 | 1.308 | -30.866 | 133,07% |
| 21 | Reparaciones, mantenimiento y conservación | 5.696.895 | 311.148 | 6.008.043 | 5.566.980 | 5.123.758 | 443.222 | 441.063 | 92,66% |
| 22 | Material, suministros y otros | 31.011.181 | 8.294.153 | 39.305.334 | 25.697.744 | 22.668.420 | 3.029.325 | 13.607.590 | 65,38% |
| 23 | Indemnizaciones por razón del servicio | 681.796 | -109.383 | 572.413 | 1.062.680 | 1.054.443 | 8.236 | -490.267 | 185,65% |
| 27 | Compras y otros gastos relacionados con la actividad | 2.424.256 | 2.705 | 2.426.961 | 2.615.290 | 2.612.420 | 2.870 | -188.329 | 107,76% |
| TOTAL CAPÍTULO II | | 39.907.460 | 8.498.623 | 48.406.083 | 35.066.892 | 31.581.931 | 3.484.961 | 13.339.191 | 72,44% |
| 31 | De préstamos del interior | 60.000 | 20.420 | 80.420 | 48.772 | 48.772 | 0 | 31.648 | 60,65% |
| 34 | De fianzas y Otros | 24.000 | 0 | 24.000 | 20.696 | 20.696 | 0 | 3.304 | 86,23% |
| 35 | Intereses de demora y otros gastos financieros | 30.000 | 34.713 | 64.713 | 77.864 | 77.864 | 0 | -13.152 | 120,32% |
| TOTAL CAPÍTULO III | | 114.000 | 55.133 | 169.133 | 147.332 | 147.332 | 0 | 21.801 | 87,11% |
| 48 | A Familias e Instituciones sin fines de lucro | 3.627.521 | -224.081 | 3.403.440 | 2.661.238 | 2.658.858 | 2.380 | 742.202 | 78,19% |
| TOTAL CAPÍTULO IV | | 3.627.521 | -224.081 | 3.403.440 | 2.661.238 | 2.658.858 | 2.380 | 742.202 | 78,19% |
| TOTAL OPERACIONES CORRIENTES | | 248.401.140 | 14.768.998 | 263.170.138 | 247.902.610 | 242.088.390 | 5.814.220 | 15.267.529 | 94,20% |
| 62 | Inversión nueva asociada funcionamiento servicios | 14.264.616 | 179.519 | 14.444.135 | 10.346.093 | 8.296.516 | 2.049.577 | 4.098.042 | 71,63% |
| 64 | Gastos de inversión de carácter inmaterial | 40.171.849 | 27.204.008 | 67.375.857 | 30.312.411 | 29.872.506 | 439.905 | 37.063.446 | 44,99% |
| TOTAL CAPÍTULO VI | | 54.436.465 | 27.383.527 | 81.819.992 | 40.658.504 | 38.169.023 | 2.489.482 | 41.161.488 | 49,69% |
| TOTAL OPERACIONES DE CAPITAL | | 54.436.465 | 27.383.527 | 81.819.992 | 40.658.504 | 38.169.023 | 2.489.482 | 41.161.488 | 49,69% |
| 85 | Adquisición de acciones y participaciones | 0 | 300.000 | 300.000 | 300.000 | 300.000 | 0 | 0 | 100,00% |
| TOTAL CAPÍTULO VIII | | 0 | 300.000 | 300.000 | 300.000 | 300.000 | 0 | 0 | 100,00% |
| 91 | Amortización de préstamos del interior | 297.731 | 0 | 297.731 | 176.702 | 176.702 | 0 | 121.029 | 59,35% |
| 94 | Devolución de depósitos y fianzas | 106.000 | 14.800 | 120.800 | 129.757 | 129.757 | 0 | -8.957 | 107,41% |
| TOTAL CAPÍTULO IX | | 403.731 | 14.800 | 418.531 | 306.459 | 306.459 | 0 | 112.072 | 73,22% |
| TOTAL OPERACIONES FINANCIERAS | | 403.731 | 314.800 | 718.531 | 606.459 | 606.459 | 0 | 112.072 | 84,40% |
| Total estado de gastos | | 303.241.336 | 42.467.325 | 345.708.661 | 289.167.573 | 280.863.871 | 8.303.702 | 56.541.089 | 83,64% |

Cuadro A3. Derechos reconocidos en 2021 (euros)

| Denominación | Subconcepto | Concepto | Artículo | Capítulo |
|--|-------------|------------|-------------------|----------|
| 3 TASAS, PRECIOS PUBLICOS Y OTROS INGRESOS | | | | |
| 30 Tasas | | | 53.845 | |
| 307 00. Derechos de examen | 53.845 | 53.845 | | |
| 31 Precios públicos | | | 38.794.684 | |
| 310 Precios académicos | | 32.598.065 | | |
| 00. Derechos de matrícula grado y máster | 22.014.121 | | | |
| 01. Derechos de matrícula tercer ciclo | 350.353 | | | |
| 02. Derechos de matrícula estudios propios | 1.664.822 | | | |
| 03. Otras matrículas (CIFICE, CULM, etc.) | 1.403.794 | | | |
| 04. Fondo social y exención de tasas | -1.825 | | | |
| 05. Compensación MECD por familia numerosa | 1.894.345 | | | |
| 06. Compensación MECD por alumnos becarios | 4.691.469 | | | |
| 07. Compensación Gobierno Vasco por alumnos becarios | 88.880 | | | |
| 09. Compensación Becas Gobierno de Aragón | 602.987 | | | |
| 10. Compensación por bonificación matrícula Gobierno de Aragón | -110.882 | | | |
| 311 Precios administrativos | | 821.444 | | |
| 00. Apertura de expediente grado y máster | 33.240 | | | |
| 01. Apertura de expediente tercer ciclo | 13.462 | | | |
| 02. Apertura de expediente estudios propios | 51.292 | | | |
| 05. Ingresos por costes fijos (Guías, impresos, etc.) grado y máster | 667.281 | | | |
| 06. Ingresos por costes fijos (Guías, impresos, etc.) tercer ciclo | 56.169 | | | |
| 312 Otros precios | | 5.375.175 | | |
| 00. Derechos alojamiento, restauración y residencia | 2.844.843 | | | |
| 02. Alquiler de aulas | 341.911 | | | |
| 91. Certificados y traslados | 277.857 | | | |
| 92. Admisión a trámite tesis doctorales | 37.131 | | | |
| 93. Expedición de títulos estudios oficiales | 1.016.727 | | | |
| 94. Pruebas de aptitud para el acceso a la Universidad | 814.172 | | | |
| 95. Pruebas de acceso para mayores de 25 años | 18.143 | | | |
| 96. Compulsas | 12.237 | | | |
| 97. Expedición de títulos propios | 2.648 | | | |
| 98. Certificados de aptitud pedagógica | 464 | | | |
| 99. Pruebas de conjunto para homologación de títulos extranjeros | 9.043 | | | |
| 32 Otros ingresos por de prestación de servicios | | | 8.255.147 | |
| 329 Otros ingresos procedentes de prestación de servicios | | 8.255.147 | | |

ANEXO I. DETALLES DE LA LIQUIDACIÓN DEL PRESUPUESTO

| Denominación | Subconcepto | Concepto | Artículo | Capítulo |
|--|-------------|-----------|----------------|-------------------|
| 00. Prestación de servicios | | 1.845.316 | | |
| 01. Teléfono | | 7.132 | | |
| 02. Compensación utilización de infraestructura | | 6.137.625 | | |
| 03. Congresos | | 265.073 | | |
| 33 Venta de bienes | | | 403.180 | |
| 330 Venta de publicaciones propias | | 233.160 | | |
| 00. Venta de publicaciones propias | | 233.160 | | |
| 332 Venta de fotocopias y otros productos de reprografía | | 129.367 | | |
| 00. Venta de fotocopias y otros productos de reprografía | | 129.367 | | |
| 334 Venta de productos agropecuarios | | 37.786 | | |
| 00. Venta de productos agropecuarios | | 37.786 | | |
| 339 Venta de otros bienes | | 2.867 | | |
| 00. Venta de otros bienes | | 2.867 | | |
| 38 Reintegros de operaciones corrientes | | | 76.258 | |
| 380 00. De ejercicios cerrados | | 76.258 | 76.258 | |
| 39 Otros ingresos | | | 440.899 | |
| 399 Ingresos diversos | | 440.899 | | |
| 00. Ingresos diversos | | 418.563 | | |
| 01. Derechos edito-autoriales | | 20.972 | | |
| 02. Ingresos por costas judiciales | | 1.363 | | |
| TOTAL CAPITULO III | | | | 48.024.012 |

| 4 TRANSFERENCIAS CORRIENTES | | | | |
|--|--|-------------|--------------------|--|
| 40 De la Administración del Estado | | | 9.926.549 | |
| 400 Del Ministerio de Educación, Cultura y Deporte | | 4.836.699 | | |
| 01. Transferencias corrientes del MECD | | 4.836.699 | | |
| 401 De otros Ministerios | | 3.154.490 | | |
| 01. Transferencias MINECO para contratos predoctorales | | 1.966.526 | | |
| 20. De otros Departamentos Ministeriales | | 1.187.964 | | |
| 402 Del Ministerio de Universidades | | 1.935.360 | | |
| 22. Transferencias del Ministerio de Universidades | | 1.935.360 | | |
| 45 De Comunidades Autónomas | | | 192.226.104 | |
| 450 De Comunidades Autónomas | | 189.200.164 | | |
| 00. Transferencia básica de la Comunidad Autónoma de Aragón | | 174.909.820 | | |
| 01. Transferencias Gobierno de Aragón para contratos predoctorales | | 4.259.585 | | |
| 02. Gobierno de Aragón para complementos autonómicos PDI | | 8.877.970 | | |

| Denominación | Subconcepto | Concepto | Artículo | Capítulo |
|--|-------------|-----------|------------------|--------------------|
| 03. Otras Transferencia Gobierno de Aragón | 252.789 | | | |
| 04. Transferencia Gobierno de Aragón para ayuda estudiantiles | 900.000 | | | |
| 452 De Organismos Autónomos Gobierno de Aragón | | 3.025.940 | | |
| 00. Del INAEM | 992.564 | | | |
| 01. Plazas vinculadas | 1.955.614 | | | |
| 02. Consorcios y Fundaciones de la Comunidad Autónoma incluidos en AA.PP. | 26.800 | | | |
| 03. Sociedades y Entes Públicos de la Comunidad Autónoma incluidos en AA.PP. | 50.962 | | | |
| 46 De Corporaciones Locales | | | 373.002 | |
| 460 De Ayuntamientos | | 135.003 | | |
| 00. Del Ayuntamiento de Zaragoza | 4.367 | | | |
| 01. Del Ayuntamiento de Huesca | 1.000 | | | |
| 02. Del Ayuntamiento de Teruel | 2.000 | | | |
| 03. De Corporaciones Locales | 127.636 | | | |
| 461 De Diputaciones | | 237.999 | | |
| 00. De la Diputación Provincial de Zaragoza | 98.622 | | | |
| 01. De la Diputación Provincial de Huesca | 119.377 | | | |
| 02. De la Diputación Provincial de Teruel | 20.000 | | | |
| 47 De empresas privadas | | | 1.491.186 | |
| 479 De empresas privadas | | 1.491.186 | | |
| 00. De empresas privadas | 1.491.186 | | | |
| 48 De familias e instituciones sin fines de lucro | | | 424.191 | |
| 489 De familias e instituciones sin fines de lucro | | 424.191 | | |
| 00. De familias e instituciones sin fines de lucro | 396.797 | | | |
| 01. Fondos COVID 19 | 27.394 | | | |
| 49 Del exterior | | | 3.423.589 | |
| 492 Del exterior | | 3.315.891 | | |
| 02. Otras transferencias UE no FEDER marco 14-20 | 3.315.891 | | | |
| 499 Otras transferencias corrientes del exterior | | 107.698 | | |
| 00. Otras transferencias exteriores entidades residentes en Europa | -13.114 | | | |
| 01. Otras transferencias exteriores entidades residentes en el resto del mundo | 120.812 | | | |
| TOTAL CAPITULO IV | | | | 207.864.621 |
| 5 INGRESOS PATRIMONIALES | | | | |
| 52 Intereses de depósitos | | | 5.235 | |
| 520 Intereses de Cuentas Bancarias | | 5.235 | | |
| 00. Intereses de Cuentas Bancarias | 5.235 | | | |
| 54 Rentas de bienes inmuebles | | | 8.969 | |

ANEXO I. DETALLES DE LA LIQUIDACIÓN DEL PRESUPUESTO

| Denominación | Subconcepto | Concepto | Artículo | Capítulo |
|--|-------------|----------|----------------|----------------|
| 540 Alquiler y productos de inmuebles | | 8.969 | | |
| 00. Alquiler de viviendas a funcionarios | 8.969 | | | |
| 55 Productos de concesiones y aprov. especiales | | | 305.251 | |
| 550 De concesiones administrativas | | 305.251 | | |
| 01. Canon cafeterías | 11.462 | | | |
| 02. Canon máquinas expendedoras | 275.989 | | | |
| 04. Canon agencia de viajes | 2.667 | | | |
| 06. Canon antenas telecomunicaciones | 13.357 | | | |
| 07. Canon Tienda-Librería Edificio Paraninfo | 1.775 | | | |
| 59 Ingresos patrimoniales | | | 1.005 | |
| 599 Otros ingresos patrimoniales | | 1.005 | | |
| 00. Otros ingresos patrimoniales | 1.005 | | | |
| TOTAL CAPITULO V | | | | 320.460 |

| 7 TRANSFERENCIAS DE CAPITAL | | | | |
|--|------------|------------|-------------------|--|
| 70 De la Administración del Estado | | | 17.545.648 | |
| 700 Del Ministerio de Educación, Cultura y Deporte | | -386.107 | | |
| 01. Para programas de movilidad | 9.979 | | | |
| 21. Para proyectos de investigación | -396.086 | | | |
| 701 De otros departamentos ministeriales | | 17.931.755 | | |
| 20. Proyectos subvencionados por otros Dptos. Ministeriales | 76.919 | | | |
| 21. Proyectos subvencionados por el F.I.S. | 7.807.161 | | | |
| 22. Infraestructuras Ministerio de Ciencia e Innovación | 10.047.675 | | | |
| 75 De Comunidades Autónomas | | | 16.434.350 | |
| 750 De Comunidades Autónomas | | 16.081.883 | | |
| 00. Del Gobierno de Aragón para Proyectos Innovaragón | 207.328 | | | |
| 01. Del GA para inversiones | 10.239.289 | | | |
| 03. Del GA para Plan Plurianual Equip. Docente | 226.418 | | | |
| 21. Del GA para Proyectos, Grupos e I. universitarios | 5.408.849 | | | |
| 752 De Organismos Autónomos | | 352.467 | | |
| 00. Organismos Autónomos de la Comunidad Autónoma incluidos en Administraciones Públicas | 32.444 | | | |
| 02. Consorcios y Fundaciones de la Comunidad Autónoma incluidos en Administraciones Públicas | 48.023 | | | |
| 03. Sociedades y Entes Públicos de la Comunidad Autónoma incluidos en AA.PP. | 272.000 | | | |
| 76 De Corporaciones locales | | | 365.989 | |
| 760 De Ayuntamientos | | 282.349 | | |
| 00. Del Ayuntamiento de Zaragoza | 272.149 | | | |

| Denominación | Subconcepto | Concepto | Artículo | Capítulo |
|--|-------------|-----------|------------------|--------------------|
| 03. De otras corporaciones locales | 10.200 | | | |
| 761 De Diputaciones Provinciales | | 83.640 | | |
| 00. De Diputaciones Provinciales | 57.083 | | | |
| 01. De Diputación Provincial de Huesca | 26.557 | | | |
| 77 De empresas privadas | | | 9.894.914 | |
| 779 Para Investigación | | 9.894.914 | | |
| 00. Para Investigación | 9.894.914 | | | |
| 78 De familias e instituciones sin fines de lucro | | | 1.144.604 | |
| 789 De familias e instituciones sin fines de lucro | | 1.144.604 | | |
| 00. De familias e instituciones sin fines de lucro | 940.120 | | | |
| 21. Para proyectos subvencionados por otros Organismos | 204.484 | | | |
| 79 Del exterior | | | 6.508.564 | |
| 790 Fondo Europeo de Desarrollo Regional | | 1.118.585 | | |
| 02. Fondos FEDER marco 14-20 | 1.118.585 | | | |
| 791 Transferencias de capital del exterior | | 17.900 | | |
| 02. Fondo Social Europeo marco 14-20 | 17.900 | | | |
| 795 Proyectos subvencionados por la U.E. | | 5.324.890 | | |
| 00. Otros Proyectos U.E. marco 00-06 | 9.667 | | | |
| 01. Otros Proyectos U.E. marco 07-13 | 4.670 | | | |
| 02. Otros Proyectos U.E. marco 14-20 | 5.310.553 | | | |
| 799 Otras Transferencias | | 47.189 | | |
| 00 .Otras transferencias entidades residentes en Europa | 2.500 | | | |
| 01. Otras transferencias entidades resto del mundo | 44.689 | | | |
| TOTAL CAPITULO VII | | | | 51.894.069 |
| 9 PASIVOS FINANCIEROS | | | | |
| 94 Depósitos y fianzas recibidos | | | 164.280 | |
| 941 Fianzas | | 164.280 | | |
| 00. Fianzas | 164.280 | | | |
| TOTAL CAPITULO IX | | | | 164.280 |
| TOTAL DERECHOS RECONOCIDOS | | | | 308.267.442 |

Cuadro A4. Obligaciones reconocidas en 2021 (euros)

| Denominación | Subconcepto | Concepto | Artículo | Capítulo |
|--|-------------|------------|--------------------|----------|
| 1 GASTOS DE PERSONAL | | | | |
| 11 Eventuales | | | 52.541 | |
| 110 Retribuciones Eventuales | | 52.541 | | |
| 00. Sueldos Grupo A2 - PAS Eventual | 18.812 | | | |
| 01. Complementos Grupo A2 - PAS Eventual | 30.240 | | | |
| 02. Otras remuneraciones Grupo A2 - PAS Eventual | 3.490 | | | |
| 12 Funcionarios | | | 121.399.437 | |
| 120 Retribuciones Básicas | | 55.754.441 | | |
| 00. Sueldos del Grupo A | 27.683.767 | | | |
| 01. Sueldos del Grupo B | 2.074.822 | | | |
| 02. Sueldos del Grupo C1 PAS | 6.819.161 | | | |
| 03. Sueldos del Grupo C2 PAS | 5.662.898 | | | |
| 05. Trienios | 12.745.868 | | | |
| 09. Atrasos y otros | 767.926 | | | |
| 121 Retribuciones Complementarias | | 65.644.996 | | |
| 00. Complemento de destino | 24.134.174 | | | |
| 03. Transferencias costes personal. Otras unidades | 1.051 | | | |
| 05. Complemento específico | 27.617.218 | | | |
| 06. Complemento cargo académico | 1.253.483 | | | |
| 07. Complemento mérito docente | 10.865.012 | | | |
| 09. Complemento jornada partida | 173.306 | | | |
| 10. Complemento turnicidad | 242.470 | | | |
| 11. Complemento disponibilidad | 68.627 | | | |
| 12. Complemento nocturnidad | 2.426 | | | |
| 13. Complemento formación | 844.408 | | | |
| 14. Gratificación sábados o festivos Funcionarios | 51.986 | | | |
| 15. Complemento proyecto de gestión | 56.326 | | | |
| 17. Plus de transporte | 19.160 | | | |
| 18. Carrera profesional | 215.190 | | | |
| 19. Otros complementos | 13.197 | | | |
| 20. Complemento personal | 86.962 | | | |
| 13 Laborales | | | 37.755.933 | |
| 130 Laboral Fijo | | 5.555.317 | | |
| 00. Retribuciones Grupo A1 | 4.362.049 | | | |
| 02. Retribuciones Grupo C1 | 58.158 | | | |
| 03. Retribuciones Grupo C2 | 71.972 | | | |

| Denominación | Subconcepto | Concepto | Artículo | Capítulo |
|---|-------------|------------------|----------|----------|
| 05. Trienios laborales fijos | 1.000.732 | | | |
| 09. Atrasos otro laboral fijo | 62.406 | | | |
| 131 Laboral Contratado | | 19.598.710 | | |
| 00. Retribuciones Grupo A1 | 18.028.631 | | | |
| 01. Retribuciones Grupo A2 | 44.950 | | | |
| 02. Retribuciones Grupo C1 | 33.318 | | | |
| 03. Retribuciones Grupo C2 | 180.433 | | | |
| 05. Trienios laborales contratados | 890.035 | | | |
| 09. Atrasos otro laboral contratado | 421.343 | | | |
| 134 Complementos Laboral Fijos | | 4.587.468 | | |
| 00. Complemento destino Laboral Fijo | 2.587.425 | | | |
| 03. Complemento puesto Laboral Fijo | 39.058 | | | |
| 05. Complemento específico Laboral Fijo | 1.708.904 | | | |
| 06. Complemento cargo académico Laboral Fijo | 192.127 | | | |
| 07. Complemento mérito docente Laboral Fijo | 35.667 | | | |
| 09. Complemento Jornada partida Laboral Fijo | 4.842 | | | |
| 10. Complemento Turnicidad Laboral Fijo | 968 | | | |
| 13. Complemento Formación Laboral Fijo | 5.633 | | | |
| 14. Gratificación sábado o festivo Laboral Fijo | 1.720 | | | |
| 15. Complemento proyecto de gestión Laboral Fijo | 3.718 | | | |
| 18. Carrera profesional Laboral Fijo | 6.444 | | | |
| 19. Otros complementos. Laboral Fijo | 962 | | | |
| 135 Retribuciones complementarias Laboral Contratado | | 8.014.438 | | |
| 00. Complemento destino Laboral Contratado | 6.411.051 | | | |
| 03. Complemento puesto Laboral Contratado | 112.000 | | | |
| 05. Complemento específico Laboral Contratado | 1.415.114 | | | |
| 06. Complemento cargo académico Laboral Contratado | 49.133 | | | |
| 09. Complemento Jornada partida Laboral Contratado | 1.328 | | | |
| 10. Complemento Turnicidad Laboral Contratado | 4.587 | | | |
| 11. Complemento Disponibilidad Laboral Contratado | 482 | | | |
| 13. Complemento Formación Laboral Contratado | 18.063 | | | |
| 14. Gratificación sábado o festivo Laboral Contratado | 38 | | | |
| 17. Plus transporte Laboral Contratado | 1.375 | | | |
| 19. Otros complementos Laboral Contratado | 1.268 | | | |
| 14 Otro personal | | 2.491.106 | | |
| 144 Retribuciones otro personal | | 2.491.106 | | |
| 00. Retribuciones Grupo A1 Otro personal | 67.292 | | | |

ANEXO I. DETALLES DE LA LIQUIDACIÓN DEL PRESUPUESTO

| Denominación | Subconcepto | Concepto | Artículo | Capítulo |
|--|-------------|------------|----------|--------------------|
| 09. Atrasos Otro personal | | 4.035 | | |
| 20. Complemento Personal Emérito. Funcionario | | 56.661 | | |
| 21. Complemento Universidad Eméritos | | 455.544 | | |
| 50. Fondos adicionales | | 1.907.574 | | |
| 15 Incentivos al rendimiento | | | | 16.392.149 |
| 150 Productividad | | 7.530.870 | | |
| 00. Complemento productividad funcionarios | | 6.570.617 | | |
| 01. Complemento productividad plazas vinculadas | | 944.320 | | |
| 10. Complemento productividad laborales fijos | | 15.933 | | |
| 151 Servicios extraordinarios | | 1.118.726 | | |
| 00. Servicios extraordinarios | | 249.034 | | |
| 02. Cursos, conferencias y seminarios | | 333.258 | | |
| 03. Colaboración formación | | 30.418 | | |
| 04. Colaboraciones Estudios Propios | | 506.016 | | |
| 152 Complementos autonómicos PDI | | 7.742.553 | | |
| 00. Complemento autonómico Dedicación | | 3.563.486 | | |
| 01. Complemento autonómico Investigación | | 2.438.840 | | |
| 02. Complemento autonómico Docencia | | 1.740.227 | | |
| 16 Cuotas, prestaciones y gastos sociales a cargo del empleador | | | | 31.935.982 |
| 160 Cuotas Sociales | | 29.721.703 | | |
| 00. Seguridad Social | | 28.221.048 | | |
| 01. Prestación Seguridad Social IT | | 1.500.655 | | |
| 162 Gastos sociales del personal | | 2.214.279 | | |
| 04. Indemnización por jubilaciones | | 809.058 | | |
| 06. Compensación prestación Universidad IT | | 1.405.222 | | |
| TOTAL CAPITULO I | | | | 210.027.148 |

2 GASTOS CORRIENTES EN BIENES Y SERVICIOS

| | | | | |
|--|--|-----------|--|------------------|
| 20 Arrendamientos y cánones | | | | 124.198 |
| 202 Arrendamiento de edificios y otras construcciones | | 3.228 | | |
| 00. Arrendamiento de edificios y construcciones | | 3.228 | | |
| 203 Arrendamiento maquinaria, instalaciones y utillaje | | 120.970 | | |
| 00. Arrendamiento maquinaria y utillaje | | 120.970 | | |
| 21 Reparaciones, mantenimiento y conservación | | | | 5.566.980 |
| 212 De edificios y otras construcciones | | 3.215.646 | | |
| 00. Edificios. Servicio Mantenimiento | | 190.157 | | |
| 01. Mantenimiento general contratado | | 2.849.032 | | |
| 02. Edificios y otras construcciones | | 176.457 | | |

| Denominación | Subconcepto | Concepto | Artículo | Capítulo |
|---|-------------|-----------|-------------------|----------|
| 213 Reparaciones y conservación maquinaria e instalaciones | | 251.486 | | |
| 00. Maquinaria, instalaciones y utillaje | 251.486 | | | |
| 215 Reparaciones y conservación de mobiliario y enseres | | 21.254 | | |
| 00. Mobiliario y enseres | 21.254 | | | |
| 216 Reparaciones y cons. equipos procesos de la información | | 2.078.594 | | |
| 00. Equipos informáticos | 217.704 | | | |
| 01. Equipos informáticos multiusos | 280.546 | | | |
| 02. Sistemas operativos centrales | 764.529 | | | |
| 03. Equipos informatización biblioteca | 815.815 | | | |
| 22 Material, suministros y otros | | | 25.697.744 | |
| 220 Material de Oficina | | 799.225 | | |
| 00. Ordinario no inventariable | 516.176 | | | |
| 01. Prensa, revistas y otras publicaciones (excepto fondos bibliotecas) | 12.122 | | | |
| 02. Material informático no inventariable | 119.167 | | | |
| 03. Material para expedición de Títulos | 151.760 | | | |
| 221 Suministros | | 6.811.842 | | |
| 00. Energía eléctrica | 4.415.449 | | | |
| 01. Agua y vertido | 304.845 | | | |
| 03. Combustible | 1.177.757 | | | |
| 04. Vestuario | 58.368 | | | |
| 05. Productos alimenticios | 18.868 | | | |
| 06. Material fungible de laboratorio | 742.059 | | | |
| 08. Suministro de material deportivo | 46.726 | | | |
| 09. Gastos de Publicaciones y Prensas Universitarias | 47.770 | | | |
| 222 Comunicaciones | | 324.909 | | |
| 00. Telefónicas | 8.266 | | | |
| 01. Postales | 104.324 | | | |
| 09. Otras comunicaciones | 212.319 | | | |
| 223 Transportes | | 192.673 | | |
| 00. Gastos vehículos propios | 20.886 | | | |
| 01. Gastos vehículos alquilados | 171.788 | | | |
| 224 Primas de seguros | | 76.472 | | |
| 00. Primas de seguros de vehículos | 76.472 | | | |
| 225 Tributos | | 19.114 | | |
| 02. Tributos de las entidades locales | 19.114 | | | |
| 226 Gastos diversos | | 6.750.462 | | |
| 00. Gastos generales y de funcionamiento | 4.028.799 | | | |

ANEXO I. DETALLES DE LA LIQUIDACIÓN DEL PRESUPUESTO

| Denominación | Subconcepto | Concepto | Artículo | Capítulo |
|--|-------------|------------|------------------|-------------------|
| 01. Atenciones protocolarias y representativas | 37.005 | | | |
| 02. Gastos de publicidad y Servicio de Prensa | 63.192 | | | |
| 03. Gastos jurídicos y contenciosos | 48.065 | | | |
| 05. Gastos pruebas de acceso a la Universidad | 6.335 | | | |
| 06. Pagos por conferencias, cursos, traducciones | 1.236.782 | | | |
| 09. Otros gastos diversos | 5.309 | | | |
| 11. Reposición de mobiliario y enseres | 165.106 | | | |
| 12. Reposición de equipamiento informático | 698.083 | | | |
| 14. Aplicaciones informáticas | 31.384 | | | |
| 15. Reposición de maquinaria y utillaje | 430.400 | | | |
| 227 Trabajos realizados por otras empresas y profesionales | | 10.723.047 | | |
| 00. Limpieza y aseo | 6.647.762 | | | |
| 01. Seguridad | 2.205.961 | | | |
| 06. Estudios y trabajos técnicos realizados por empresas | 5.060 | | | |
| 09. Otros trabajos realizados por empresas | 1.864.263 | | | |
| 23 Indemnizaciones por razón del servicio | | | 1.062.680 | |
| 230 Dietas y locomoción | | 488.840 | | |
| 01. De personal | 400.846 | | | |
| 03. De Tribunales de Profesorado | 12.899 | | | |
| 04. De Tribunales de Tesis Doctorales | 10.108 | | | |
| 05. De Coordinación LOGSE | 518 | | | |
| 06. De Selectividad | 64.468 | | | |
| 233 Asistencias a pruebas de acceso | | 573.840 | | |
| 00. Asistencia a Comisión plaza Profesorado | | | | |
| 01. Asistencia a Comisión Pruebas Habilitación Nacional | 29.911 | | | |
| 03. Asistencia a Tribunales selección plazas PAS | 67.675 | | | |
| 05. Asistencia a Tribunales de selectividad | 448.914 | | | |
| 06. Asistencia a Pruebas de Nivel | 27.340 | | | |
| 27 Fondos bibliográficos | | | 2.615.290 | |
| 270 Libros y revistas | | 2.615.290 | | |
| 01. Libros | 199.602 | | | |
| 02. Revistas | 2.415.687 | | | |
| TOTAL CAPITULO II | | | | 35.066.892 |
| 3 GASTOS FINANCIEROS | | | | |
| 31 De préstamos en moneda nacional | | | 48.772 | |
| 310 Intereses préstamos corto y largo plazo | | 752 | | |
| 00. Intereses préstamos corto plazo | 752 | | | |

| Denominación | Subconcepto | Concepto | Artículo | Capítulo |
|---|-------------|----------|---------------|----------------|
| 311 Gastos de emisión, modificación y cancelación a corto plazo | | 2 | | |
| 00. Gastos emisión, modificación y cancelación a corto plazo | 2 | | | |
| 319 Otros gastos financieros | | 48.017 | | |
| 00. Otros gastos financieros | 48.017 | | | |
| 34 De depósitos fianzas y otros | | | 20.696 | |
| 340 Intereses de depósitos | | 20.696 | | |
| 00. Intereses de depósitos, Avales | 20.696 | | | |
| 35 Intereses de demora y otros gastos | | | 77.864 | |
| 352 Intereses de demora | | 77.864 | | |
| 00. Intereses de demora | 77.864 | | | |
| TOTAL CAPITULO III | | | | 147.332 |

4 TRANSFERENCIAS CORRIENTES

| | | | | |
|---|-----------|-----------|------------------|------------------|
| 48 A familias e instituciones sin fines de lucro | | | 2.661.238 | |
| 480 Becas | | 2.609.211 | | |
| 01. Ayudas al estudio | 630.144 | | | |
| 02. Becas apoyo gestión | 277.749 | | | |
| 03. Ayudas Universa | 1.140.190 | | | |
| 04. Otras becas y ayudas | 76.722 | | | |
| 05. Becas Re. Internacionales | 472.995 | | | |
| 06. Ayudas programa Mentor | 11.410 | | | |
| 481 Derechos de Autor | | 37.002 | | |
| 01. Derechos de Autor.- P.U.Z. | 37.002 | | | |
| 489 Transferencias instituciones | | 15.025 | | |
| 00. Transferencias instituciones | 15.025 | | | |
| TOTAL CAPITULO IV | | | | 2.661.238 |

6 INVERSIONES REALES

| | | | | |
|---|-----------|-----------|-------------------|--|
| 62 Inversión nueva asociada a funcionamiento oper. servicios | | | 10.346.093 | |
| 621 Obras de nueva planta o grandes rehabilitaciones | | 8.758.493 | | |
| 50. Grandes actuaciones plan de inversiones | 8.758.493 | | | |
| 622 Pequeñas reformas o adecuación de espacios | | 1.047.539 | | |
| 00. Obras menores | 103.436 | | | |
| 40. Obras RAM | 540.860 | | | |
| 50. Obras plan de inversiones | 347.773 | | | |
| 70. Obras actuaciones especiales | 55.470 | | | |
| 625 Mobiliario y enseres | | 169.176 | | |
| 01. Mobiliario y enseres en centros | 4.000 | | | |

ANEXO I. DETALLES DE LA LIQUIDACIÓN DEL PRESUPUESTO

| Denominación | Subconcepto | Concepto | Artículo | Capítulo |
|--|-------------|------------|-------------------|-------------------|
| 40. Equipamiento RAM | 9.465 | | | |
| 50. Equipamiento plan de inversiones | 155.711 | | | |
| 626 Equipamiento informático y de comunicaciones | | 370.885 | | |
| 00. Equipos informáticos | 219.242 | | | |
| 01. Equipamiento informático y de comunicaciones centralizado | 124.696 | | | |
| 02. Proyecto Tarjeta Inteligente | 16.465 | | | |
| 40. Equipamiento informático RAM | 6.511 | | | |
| 50. Equipamiento informático plan de inversiones | 3.972 | | | |
| 64 Gastos de inversiones de carácter inmaterial | | | 30.312.411 | |
| 640 Gastos en Investigación | | 30.225.850 | | |
| 00. Investigación | 3.142.280 | | | |
| 05. Mantenimiento | 11.559 | | | |
| 06. Pagos a personal investigación: Contratos, colaboraciones, becas | 9.487.595 | | | |
| 07. Pagos a personal investigación: Otros | 4.466.237 | | | |
| 09. Gastos financieros | 827 | | | |
| 10. Gastos utillaje investigación | 185 | | | |
| 11. Gastos mobiliario investigación | 49.886 | | | |
| 12. Gastos equipos informáticos investigación | 1.001.138 | | | |
| 13. Elementos de transporte investigación | 13.388 | | | |
| 14. Dietas investigación | 786.808 | | | |
| 15. Maquinaria investigación | 3.239.171 | | | |
| 16. Fondos bibliográficos investigación | 73.205 | | | |
| 17. Otros gastos investigación | 4.648.899 | | | |
| 18. Aplicaciones informáticas investigación | 78.483 | | | |
| 20. Cuota patronal personal investigación | 3.096.719 | | | |
| 21. Movilidad Investigación | 120.312 | | | |
| 23. Arrendamiento de maquinaria, instalaciones y utillaje | 9.024 | | | |
| 29. Gastos de gestión IVA intracomunitario | 135 | | | |
| 649 Otros gastos de carácter inmaterial | | 86.561 | | |
| 40. Tasas, licencias y honorarios RAM | 3.655 | | | |
| 50. Tasas, licencias y honorarios Plan de inversiones | 82.905 | | | |
| TOTAL CAPITULO VI | | | | 40.658.504 |
| 8 ACTIVOS FINANCIEROS | | | | |
| 85 Adquisición de acciones y participaciones sector público | 300.000 | 300.000 | 300.000 | |
| TOTAL CAPITULO VIII | | | | 300.000 |

| Denominación | Subconcepto | Concepto | Artículo | Capítulo |
|---|-------------|----------|----------------|--------------------|
| 9 PASIVOS FINANCIEROS | | | | |
| 91 Amortización de préstamos en moneda nacional | | | 176.702 | |
| 911 Amortización préstamos a largo plazo Sector Público | | 176.702 | | |
| 02. Amortización préstamos a largo plazo. Innocampus | 176.702 | | | |
| 94 Devolución depósitos y fianzas | | | 129.757 | |
| 00. Devolución de fianzas | 129.757 | | | |
| TOTAL CAPITULO IX | | | | 306.459 |
| TOTAL OBLIGACIONES RECONOCIDAS | | | | 289.167.573 |

Cuadro A5. Ejecución del presupuesto de gastos por Unidades de Planificación (euros)

| Unidad de Planificación | Crédito inicial | Crédito total | Obligaciones reconocidas | % Ejecución |
|---|-----------------|---------------|--------------------------|-------------|
| 18.00.0 - CONSEJO DE DIRECCIÓN | 74.400,00 | 191.417,87 | 38.205,86 | 19,96% |
| 18.00.1 - SECRETARÍA GENERAL | 45.600,00 | 43.696,14 | 37.413,88 | 85,62% |
| 18.00.2 - DEFENSOR UNIVERSITARIO | 4.500,00 | 3.581,45 | 1.702,29 | 47,53% |
| 18.00.8 - VICERRECTORADO CAMPUS DE HUESCA | 46.833,00 | 49.389,15 | 32.342,48 | 65,48% |
| 18.00.9 - VICERRECTORADO CAMPUS DE TERUEL | 46.833,00 | 42.137,46 | 42.553,76 | 100,99% |
| 18.01.0 - CONSEJO SOCIAL | 62.000,00 | 144.156,34 | 41.393,98 | 28,71% |
| 18.04.0 - REPRESENTACIÓN SINDICAL | 2.000,00 | 1.323,39 | 98,60 | 7,45% |
| 18.04.1 - PROVISIONES | 227.023,00 | 23,00 | 0,00 | 0,00% |
| 18.04.3 - PROVISIÓN FONDO LABORAL | 40.000,00 | 229.220,03 | 0,00 | 0,00% |
| 18.10.0 - FACULTAD DE CIENCIAS | 69.933,00 | 60.094,74 | 54.174,91 | 90,15% |
| 18.10.1 - FACULTAD DE ECONOMÍA Y EMPRESA | 106.062,00 | 84.335,97 | 82.317,95 | 97,61% |
| 18.10.2 - FACULTAD DE DERECHO | 57.046,00 | 149.859,43 | 55.515,23 | 37,04% |
| 18.10.3 - FACULTAD DE FILOSOFÍA Y LETRAS | 94.883,00 | 117.351,81 | 68.997,47 | 58,80% |
| 18.10.4 - FACULTAD DE MEDICINA | 48.639,00 | 128.121,50 | 102.764,46 | 80,21% |
| 18.10.5 - FACULTAD DE VETERINARIA | 68.502,00 | 75.765,41 | 75.372,41 | 99,48% |
| 18.10.6 - ESCUELA DE INGENIERÍA Y ARQUITECTURA | 143.654,00 | 220.152,50 | 116.592,97 | 52,96% |
| 18.11.0 - FACULTAD DE EDUCACIÓN | 64.607,00 | 50.431,22 | 48.368,47 | 95,91% |
| 18.11.3 - FACULTAD DE CIENCIAS DE LA SALUD | 41.131,00 | 38.283,29 | 37.270,55 | 97,35% |
| 18.11.4 - FACULTAD DE CIENCIAS SOCIALES Y DEL TRABAJO | 43.553,00 | 49.150,19 | 42.034,97 | 85,52% |
| 18.12.0 - FACULTAD DE CIENCIAS HUMANAS Y DE LA EDUCACIÓN | 33.609,00 | 24.433,73 | 23.137,78 | 94,70% |
| 18.12.2 - ESCUELA POLITÉCNICA SUPERIOR DE HUESCA | 35.592,00 | 59.034,48 | 52.647,41 | 89,18% |
| 18.12.3 - FACULTAD DE EMPRESA Y GESTIÓN PÚBLICA | 48.485,00 | 52.069,77 | 38.804,36 | 74,52% |
| 18.12.5 - FACULTAD DE CIENCIAS DE LA SALUD Y DEL DEPORTE | 65.633,00 | 61.726,66 | 60.088,20 | 97,35% |
| 18.12.6 - SERVICIO DE PRÁCTICAS ODONTOLÓGICAS | 175.000,00 | 246.280,58 | 225.884,04 | 91,72% |
| 18.13.0 - FACULTAD DE CIENCIAS SOCIALES Y HUMANAS | 50.855,00 | 60.456,79 | 47.324,72 | 78,28% |
| 18.13.2 - E.U. POLITÉCNICA DE TERUEL | 13.131,00 | 16.717,45 | 18.098,11 | 108,26% |
| 18.14.7 - EDIFICIO DE INSTITUTOS UNIVERSITARIOS | 6.000,00 | 9.563,28 | 7.751,20 | 81,05% |
| 18.14.8 - INSTITUTO UNIVERSITARIO DE INVESTIGACIÓN C.I.R.C.E. | 0,00 | 122.427,79 | 467,81 | 0,38% |

| Unidad de Planificación | Crédito inicial | Crédito total | Obligaciones reconocidas | % Ejecución |
|--|-----------------|---------------|--------------------------|-------------|
| 18.15.1 - UNIDAD GESTIÓN ECONÓMICA CÁTEDRAS | 1.737.628,00 | 2.962.336,78 | 1.211.234,13 | 40,89% |
| 18.15.4 - PREMIOS CORIS GRUART | 0,00 | 308.032,02 | 304.158,60 | 98,74% |
| 18.16.1 - CENTRO INNOVACIÓN, FORMACIÓN E INVESTIGACIÓN EN CIENCIAS DE LA EDUCACIÓN | 48.000,00 | 34.864,39 | 27.161,20 | 77,91% |
| 18.17.1 - INSTITUTO DE INVESTIGACIÓN DE INGENIERÍA DE ARAGÓN | 0,00 | 70.430,35 | 340,92 | 0,48% |
| 18.17.2 - GASTOS GENERALES EN COMUNICACIONES | 120.000,00 | 266.035,01 | 215.163,91 | 80,88% |
| 18.17.3 - BECAS Y AYUDAS AL ESTUDIO | 1.397.767,00 | 1.134.475,57 | 645.115,24 | 56,86% |
| 18.18.9 - PLAN DE INVERSIONES GOBIERNO DE ARAGÓN | 12.936.663,00 | 12.958.239,37 | 9.413.974,35 | 72,65% |
| 18.19.1 - EQUIPAMIENTO INFORMÁTICO Y DE COMUNICACIONES | 685.000,00 | 745.597,13 | 386.634,82 | 51,86% |
| 18.19.2 - SUMINISTROS | 5.698.514,00 | 8.450.081,69 | 5.896.721,18 | 69,78% |
| 18.19.3 - MANTENIMIENTO DE EQUIPOS INFORMÁTICOS | 2.200.000,00 | 2.179.412,22 | 2.007.014,30 | 92,09% |
| 18.19.4 - MANTENIMIENTO DE EDIFICIOS | 7.656.041,00 | 7.301.041,00 | 6.670.642,12 | 91,37% |
| 18.19.5 - SERVICIO DE MANTENIMIENTO | 3.338.782,00 | 4.157.392,81 | 3.340.942,86 | 80,36% |
| 18.19.6 - INVERSIONES, RAM Y EQUIPAMIENTO DOCENTE | 975.900,00 | 1.111.677,68 | 627.232,43 | 56,42% |
| 18.19.7 - UNIDAD TÉCNICA DE CONSTRUCCIONES Y MANTENIMIENTO | 29.100,00 | 17.766,23 | 17.207,43 | 96,85% |
| 18.19.8 - UNIDAD DE PREVENCIÓN DE RIESGOS LABORALES | 419.325,00 | 496.875,01 | 356.342,88 | 71,72% |
| 18.19.9 - PLANIFICACIÓN, SOSTENIBILIDAD E INFRAESTRUCTURAS | 170.600,00 | 336.311,90 | 166.368,46 | 49,47% |
| 18.20.0 - MICROBIOLOGÍA, PEDIATRÍA, RADIOLOGÍA Y SALUD PÚBLICA | 44.170,00 | 48.191,16 | 32.714,67 | 67,89% |
| 18.20.1 - BIOQUÍMICA Y BIOLOGÍA MOLECULAR Y CELULAR | 60.808,00 | 58.672,48 | 54.316,74 | 92,58% |
| 18.20.2 - FARMACOLOGÍA, FISIOLOGÍA Y MEDICINA LEGAL Y FORENSE | 40.532,00 | 33.103,61 | 32.812,81 | 99,12% |
| 18.20.3 - CIRUGÍA | 42.099,00 | 37.054,13 | 34.723,26 | 93,71% |
| 18.20.4 - DIDÁCTICAS ESPECÍFICAS | 56.989,00 | 54.091,73 | 50.069,95 | 92,56% |
| 18.20.5 - HISTORIA | 40.788,00 | 37.031,07 | 25.404,09 | 68,60% |
| 18.20.6 - LINGÜÍSTICA Y LITERATURAS HISPÁNICAS | 47.491,00 | 40.799,89 | 15.249,01 | 37,38% |
| 18.20.7 - EXPRESIÓN MUSICAL, PLÁSTICA Y CORPORAL | 37.374,00 | 42.927,68 | 35.267,54 | 82,16% |
| 18.20.8 - UNIDAD PREDEPARTAMENTAL DE PERIODISMO, COMUNICACIÓN AUDIOVISUAL Y PUBLICIDAD | 8.220,00 | 8.426,99 | 7.361,25 | 87,35% |
| 18.20.9 - UNIDAD PREDEPARTAMENTAL DE BELLAS ARTES | 10.904,00 | 11.123,47 | 11.065,23 | 99,48% |
| 18.21.0 - ANATOMÍA, EMBRIOLOGÍA Y GENÉTICA ANIMAL | 11.839,00 | 8.358,91 | 7.278,08 | 87,07% |
| 18.21.3 - ANATOMÍA E HISTOLOGÍA HUMANAS | 22.663,00 | 20.717,47 | 19.443,28 | 93,85% |

ANEXO I. DETALLES DE LA LIQUIDACIÓN DEL PRESUPUESTO

| Unidad de Planificación | Crédito inicial | Crédito total | Obligaciones reconocidas | % Ejecución |
|---|-----------------|---------------|--------------------------|-------------|
| 18.21.6 - FISIATRÍA Y ENFERMERÍA | 71.765,00 | 65.971,33 | 58.526,21 | 88,71% |
| 18.21.7 - MEDICINA, PSIQUIATRÍA Y DERMATOLOGÍA | 33.337,00 | 29.749,11 | 25.925,39 | 87,15% |
| 18.21.8 - PATOLOGÍA ANIMAL | 86.722,00 | 68.839,42 | 60.481,41 | 87,86% |
| 18.22.1 - CIENCIAS DE LA TIERRA | 75.234,00 | 67.096,45 | 64.889,74 | 96,71% |
| 18.22.3 - FÍSICA APLICADA | 37.845,00 | 34.603,58 | 34.298,10 | 99,12% |
| 18.22.4 - FÍSICA DE LA MATERIA CONDENSADA | 16.121,00 | 12.207,69 | 11.697,88 | 95,82% |
| 18.22.5 - FÍSICA TEÓRICA | 16.473,00 | 9.404,39 | 8.838,82 | 93,99% |
| 18.22.6 - MATEMÁTICA APLICADA | 31.674,00 | 25.715,73 | 14.009,01 | 54,48% |
| 18.22.7 - MATEMÁTICAS | 24.662,00 | 20.708,84 | 13.456,50 | 64,98% |
| 18.22.8 - MÉTODOS ESTADÍSTICOS | 17.914,00 | 12.516,95 | 12.452,35 | 99,48% |
| 18.22.9 - PRODUCCIÓN ANIMAL Y CIENCIA DE LOS ALIMENTOS | 66.845,00 | 57.323,47 | 56.924,58 | 99,30% |
| 18.23.0 - QUÍMICA ANALÍTICA | 39.557,00 | 36.255,90 | 34.305,55 | 94,62% |
| 18.23.1 - QUÍMICA INORGÁNICA | 36.553,00 | 29.632,85 | 31.008,88 | 104,64% |
| 18.23.3 - QUÍMICA FÍSICA | 28.382,00 | 22.738,61 | 21.197,72 | 93,22% |
| 18.23.4 - QUÍMICA ORGÁNICA | 32.560,00 | 22.525,21 | 20.971,51 | 93,10% |
| 18.24.1 - CIENCIAS DE LA ANTIGÜEDAD | 28.339,00 | 15.174,10 | 15.233,49 | 100,39% |
| 18.24.4 - FILOLOGÍA FRANCESA | 15.393,00 | 11.225,22 | 9.837,70 | 87,64% |
| 18.24.5 - FILOLOGÍA INGLESA Y ALEMANA | 56.758,00 | 45.586,49 | 24.606,69 | 53,98% |
| 18.24.6 - UNIDAD PREDEPARTAMENTAL DE FILOSOFÍA | 15.660,00 | 15.860,23 | 4.363,15 | 27,51% |
| 18.24.7 - GEOGRAFÍA Y ORDENACIÓN DEL TERRITORIO | 36.817,00 | 49.536,42 | 33.203,12 | 67,03% |
| 18.24.8 - HISTORIA DEL ARTE | 36.152,00 | 35.826,70 | 22.554,07 | 62,95% |
| 18.26.1 - ANÁLISIS ECONÓMICO | 44.149,00 | 38.380,98 | 28.693,31 | 74,76% |
| 18.26.2 - CIENCIAS DE LA EDUCACIÓN | 40.314,00 | 41.982,75 | 36.519,07 | 86,99% |
| 18.26.3 - DERECHO DE LA EMPRESA | 33.185,00 | 26.317,97 | 25.654,48 | 97,48% |
| 18.26.4 - DERECHO PRIVADO | 26.020,00 | 17.151,09 | 17.147,70 | 99,98% |
| 18.26.5 - DERECHO PÚBLICO | 27.808,00 | 18.804,75 | 18.034,89 | 95,91% |
| 18.26.6 - DERECHO PENAL, FILOSOFÍA DEL DERECHO E HISTORIA DEL DERECHO | 16.178,00 | 10.938,71 | 10.718,34 | 97,99% |
| 18.26.8 - CONTABILIDAD Y FINANZAS | 44.486,00 | 57.809,72 | 26.066,67 | 45,09% |

| Unidad de Planificación | Crédito inicial | Crédito total | Obligaciones reconocidas | % Ejecución |
|--|-----------------|---------------|--------------------------|-------------|
| 18.26.9 - ECONOMÍA APLICADA | 45.580,00 | 37.234,57 | 36.306,71 | 97,51% |
| 18.27.0 - PSICOLOGÍA Y SOCIOLOGÍA | 89.817,00 | 102.768,71 | 56.515,70 | 54,99% |
| 18.27.1 - CIENCIAS DE LA DOCUMENTACIÓN E HISTORIA DE LA CIENCIA | 9.700,00 | 9.460,25 | 4.603,93 | 48,67% |
| 18.27.2 - DIRECCIÓN Y ORGANIZACIÓN DE EMPRESAS | 48.268,00 | 46.039,36 | 43.263,92 | 93,97% |
| 18.27.3 - DIRECCIÓN DE MARKETING E INVESTIGACIÓN DE MERCADOS | 22.348,00 | 19.740,07 | 18.841,06 | 95,45% |
| 18.28.1 - CIENCIAS AGRARIAS Y DEL MEDIO NATURAL | 20.323,00 | 13.739,30 | 13.029,58 | 94,83% |
| 18.28.2 - CIENCIA Y TECNOLOGÍA DE MATERIALES Y FLUIDOS | 34.691,00 | 26.988,33 | 27.585,38 | 102,21% |
| 18.28.3 - INGENIERÍA DE DISEÑO Y FABRICACIÓN | 43.737,00 | 37.948,50 | 36.944,50 | 97,35% |
| 18.28.4 - INGENIERÍA ELECTRÓNICA Y COMUNICACIONES | 45.815,00 | 35.988,71 | 33.449,06 | 92,94% |
| 18.28.5 - INGENIERÍA MECÁNICA | 58.636,00 | 46.640,31 | 38.410,51 | 82,35% |
| 18.28.6 - INGENIERÍA QUÍMICA Y TECNOLOGÍA DEL MEDIO AMBIENTE | 50.855,00 | 42.593,18 | 40.670,40 | 95,49% |
| 18.28.7 - INFORMÁTICA E INGENIERÍA DE SISTEMAS | 75.145,00 | 45.875,87 | 43.897,63 | 95,69% |
| 18.28.8 - INGENIERÍA ELÉCTRICA | 30.548,00 | 26.183,48 | 25.215,73 | 96,30% |
| 18.29.1 - DEPARTAMENTO DE ARQUITECTURA | 31.422,00 | 28.984,48 | 23.128,37 | 79,80% |
| 18.29.8 - ESCUELA DE DOCTORADO | 45.649,00 | 50.001,41 | 19.269,20 | 38,54% |
| 18.30.6 - M.P. EN INGENIERÍA DE LOS RECURSOS HÍDRICOS | 6.120,00 | 7.983,40 | 1.117,11 | 13,99% |
| 18.30.8 - E.U. EN DERECHO Y REGULACIÓN BANCARIA | 9.138,00 | 9.444,00 | 0,00 | 0,00% |
| 18.30.9 - M.P. ENDOCRINOLOGÍA Y METABOLISMO DEL NIÑO Y DEL ADOLESCENTE | 0,00 | 70.596,42 | 6.691,48 | 9,48% |
| 18.31.0 - ESTUDIOS PROPIOS | 0,00 | 1.971,03 | 0,00 | 0,00% |
| 18.31.7 - D.E. EN INVESTIGACIÓN EN ÁREAS CIENTÍFICAS | 128,00 | 11.251,21 | 32,40 | 0,29% |
| 18.32.4 - D.E. ATENCIÓN TEMPRANA | 19.125,00 | 19.332,60 | 63,60 | 0,33% |
| 18.34.0 - M.P. EN TRABAJO SOCIAL EN SALUD MENTAL | 3.570,00 | 9.719,32 | 90,15 | 0,93% |
| 18.35.2 - M.P. EN ORGANIZACIÓN INDUSTRIAL | 45.900,00 | 76.079,73 | 22.711,92 | 29,85% |
| 18.35.9 - M.P. EN ENERGÍAS RENOVABLES EUROPEO | 109.820,00 | 245.419,73 | 15.010,60 | 6,12% |
| 18.36.1 - M.P. EN FISIOTERAPIA MANUAL ORTOPÉDICA O.M.T. | 136.000,00 | 618.766,63 | 91.440,29 | 14,78% |
| 18.36.7 - M.P. EN OSTEOPATÍA ESTRUCTURAL | 0,00 | 31.935,12 | 30.712,36 | 96,17% |
| 18.38.1 - D.E. EN DIRECCIÓN CONTABLE Y FINANCIERA DE LA EMPRESA | 23.588,00 | 42.494,56 | 3.560,00 | 8,38% |
| 18.38.2 - D.E. EN CONTABILIDAD Y AUDITORÍA EN AA.PP. TERRITORIALES | 14.790,00 | 108.895,29 | 12.202,81 | 11,21% |

ANEXO I. DETALLES DE LA LIQUIDACIÓN DEL PRESUPUESTO

| Unidad de Planificación | Crédito inicial | Crédito total | Obligaciones reconocidas | % Ejecución |
|--|-----------------|---------------|--------------------------|-------------|
| 18.38.5 - M.P. EN GESTIÓN INTERNACIONAL Y COMERCIO EXTERIOR | 68.808,00 | 65.896,94 | 31.952,56 | 48,49% |
| 18.41.7 - OFICINA DE TRANSFERENCIAS DE RESULTADOS DE INVESTIGACIÓN | 16.376.879,00 | 28.160.759,36 | 11.682.593,89 | 41,49% |
| 18.41.8 - D.E.U. EN MICROSISTEMAS E INSTRUMENTACIÓN INTELIGENTE | 1.148,00 | 13.242,11 | 1.844,57 | 13,93% |
| 18.42.2 - CAMPUS EXCELENCIA INTERNACIONAL | 90.000,00 | 636.218,38 | 175.000,00 | 27,51% |
| 18.42.3 - UNIDAD DE GESTIÓN DE LA INVESTIGACIÓN | 15.376.795,00 | 21.762.253,53 | 11.608.973,42 | 53,34% |
| 18.42.5 - PROYECTOS EUROPEOS DE INVESTIGACIÓN | 5.900.000,00 | 11.450.652,47 | 4.807.763,11 | 41,99% |
| 18.43.0 - UNIDAD DE GESTIÓN DE LA INFORMACIÓN CIENTÍFICA | 35.700,00 | 42.095,61 | 14.696,43 | 34,91% |
| 18.44.4 - E.U. LEAN FACTORY MANAGEMENT | 0,00 | 755,04 | 0,00 | 0,00% |
| 18.44.7 - M.P. EN MEDICINA DE URGENCIA Y RESCATE EN MONTAÑA | 0,00 | 97.230,91 | 35.819,24 | 36,84% |
| 18.44.8 - D.E. ESTUDIOS JAPONESES, DERECHO, SOCIEDAD Y CULTURA | 6.120,00 | 9.013,37 | 839,53 | 9,31% |
| 18.45.0 - SERVICIO DE GESTIÓN DE APOYO A LA INVESTIGACIÓN | 286.000,00 | 948.001,21 | 732.444,65 | 77,26% |
| 18.45.3 - M.P. EN ADMINISTRACIÓN ELECTRÓNICA DE EMPRESAS (MeBA) | 37.213,00 | 69.576,68 | 37.883,32 | 54,45% |
| 18.45.6 - M.P. EN ENDODONCIA | 25.500,00 | 65.259,62 | 40.766,74 | 62,47% |
| 18.46.1 - M.P. EN COOPERACIÓN PARA EL DESARROLLO | 25.908,00 | 60.138,76 | 17.992,90 | 29,92% |
| 18.46.2 - D.E. EN LA RESIDENCIA DEL EUROPEAN COLLEGE OF SMALL RUMINANTS HEALTH AND MANAGER | 64,00 | 374,93 | 0,00 | 0,00% |
| 18.46.4 - E.U. GESTIÓN EN I+D+I EN LA EMPRESA | 0,00 | 24.612,40 | 4.600,00 | 18,69% |
| 18.46.5 - M.P. COLOPROCTOLOGÍA | 35.700,00 | 108.803,85 | 30.236,73 | 27,79% |
| 18.46.6 - M.P. PERIODONCIA E IMPLANTOLOGÍA ORAL | 53.550,00 | 188.007,64 | 28.489,79 | 15,15% |
| 18.46.7 - M.P. MUSEOS: EDUCACIÓN Y COMUNICACIÓN | 0,00 | 16.080,75 | 2.187,99 | 13,61% |
| 18.46.8 - M.P. EN DISEÑO Y DESARROLLO DE COMPONENTES DE PLÁSTICO INYECTADO | 18.326,00 | 13.730,12 | 1.428,10 | 10,40% |
| 18.49.1 - M.P. EN MUSICOTERAPIA | 0,00 | 432,00 | 3,91 | 0,91% |
| 18.49.9 - C.E.U. EN PROTOCOLO Y CEREMONIAL Y ORGANIZACIÓN DE EVENTOS | 0,00 | 5.534,59 | 4.496,70 | 81,25% |
| 18.50.0 - BIBLIOTECA UNIVERSITARIA. SUSCRIPCIONES | 2.459.930,00 | 2.463.926,43 | 2.413.492,01 | 97,95% |
| 18.50.1 - BIBLIOTECA UNIVERSITARIA. GASTOS GENERALES | 48.500,00 | 45.573,84 | 39.613,63 | 86,92% |
| 18.50.2 - PROYECTO INFORMATIZACIÓN BIBLIOTECAS | 95.938,00 | 166.718,03 | 145.378,11 | 87,20% |
| 18.51.0 - SERVICIO DE INFORMÁTICA Y COMUNICACIONES | 24.176,00 | 50.039,57 | 49.005,64 | 97,93% |
| 18.51.1 - SERVICIO DE PUBLICACIONES | 276.800,00 | 466.183,94 | 223.454,23 | 47,93% |
| 18.51.2 - PRENSAS DE LA UNIVERSIDAD DE ZARAGOZA | 232.000,00 | 187.084,14 | 144.378,73 | 77,17% |

| Unidad de Planificación | Crédito inicial | Crédito total | Obligaciones reconocidas | % Ejecución |
|---|-----------------|---------------|--------------------------|-------------|
| 18.53.0 - UNIDAD DE SEGURIDAD GESTIÓN TRÁFICO | 34.316,00 | 31.505,96 | 23.691,35 | 75,20% |
| 18.53.1 - UNIDAD DE SEGURIDAD GESTIÓN SEGURIDAD | 2.419.961,00 | 2.801.424,01 | 2.364.114,45 | 84,39% |
| 18.53.5 - PROGRAMAS INTERNACIONALES | 754.725,00 | 818.432,38 | 342.445,35 | 41,84% |
| 18.53.6 - VICERRECTORADO DE INTERNACIONALIZACIÓN Y COOPERACIÓN | 3.413.515,00 | 3.148.236,66 | 2.996.496,41 | 95,18% |
| 18.53.7 - INNOVACIÓN Y CALIDAD | 384.580,00 | 291.584,56 | 247.756,74 | 84,97% |
| 18.53.8 - PROYECTO UNITA | 248.500,00 | 530.851,18 | 43.388,94 | 8,17% |
| 18.55.0 - SERVICIOS ASISTENCIA COMUNIDAD UNIVERSITARIA | 52.172,00 | 37.029,36 | 3.652,80 | 9,86% |
| 18.56.0 - CENTRO UNIVERSITARIO DE LENGUAS MODERNAS | 67.682,00 | 47.589,73 | 39.234,50 | 82,44% |
| 18.56.3 - INSTITUTO CONFUCIO | 180.000,00 | 174.355,71 | 79.553,29 | 45,63% |
| 18.57.1 - COLEGIO MAYOR PABLO SERRANO | 348.410,00 | 458.268,41 | 339.962,47 | 74,18% |
| 18.57.2 - COLEGIO MAYOR PEDRO CERBUNA | 505.700,00 | 531.248,72 | 418.650,45 | 78,80% |
| 18.57.3 - COLEGIO MAYOR RAMÓN ACÍN | 275.760,00 | 270.469,17 | 237.217,39 | 87,71% |
| 18.57.4 - COLEGIO MAYOR SANTA ISABEL | 103.860,00 | 86.198,45 | 46.161,75 | 53,55% |
| 18.57.9 - RESIDENCIA UNIVERSITARIA DE JACA | 81.200,00 | 110.421,41 | 51.718,39 | 46,84% |
| 18.60.0 - ACTIVIDADES CULTURALES | 58.400,00 | 16.532,83 | 26.302,32 | 159,09% |
| 18.60.1 - MUSEO DE CIENCIAS NATURALES | 39.400,00 | 32.124,94 | 22.417,05 | 69,78% |
| 18.61.0 - SERVICIO DE ACTIVIDADES DEPORTIVAS | 235.000,00 | 272.135,05 | 155.073,59 | 56,98% |
| 18.61.1 - COMPETICIONES UNIVERSITARIAS | 169.100,00 | 156.530,00 | 139.527,65 | 89,14% |
| 18.61.2 - HOSPITAL VETERINARIO DE LA UNIVERSIDAD DE ZARAGOZA | 523.453,00 | 1.488.000,45 | 493.253,80 | 33,15% |
| 18.61.3 - MÁSTER INTERUNIVERSITARIO EN TECNOLOGÍAS DEL HIDRÓGENO | 0,00 | 0,00 | 486,30 | |
| 18.61.4 - LITERATURA INFANTIL Y JUVENIL DE LATINOAMÉRICA Y EL CARIBE, E.U. | 0,00 | 362,95 | 0,03 | 0,01% |
| 18.61.5 - PSICOTERAPIA INFANTIL. INTERVENCIÓN Y DESARROLLO PSICOTERAPÉUTICO | 0,00 | 612,00 | 0,54 | 0,09% |
| 18.61.6 - NUTRICIÓN Y ALIMENTACIÓN DEL NIÑO VEGETARIANO Y VEGANO, E.U. | 0,00 | 2.275,30 | 1.601,52 | 70,39% |
| 18.61.7 - ADMINISTRACIÓN DE FINCAS, M.P. | 0,00 | 4.018,59 | 1.434,17 | 35,69% |
| 18.61.8 - DIGITALIZACIÓN E INDUSTRIA INTELIGENTE: TECNOLOGÍAS INDUSTRIALES, E.U. | 0,00 | 287,17 | 2,66 | 0,93% |
| 18.61.9 - DIGITALIZACIÓN E INDUSTRIA INTELIGENTE: TECNOLOGÍAS DE LA COMPUTACIÓN, E.U. | 0,00 | 0,00 | 2,67 | |
| 18.62.1 - ACTIVIDADES ESTUDIANTILES | 153.215,00 | 74.948,98 | 47.306,86 | 63,12% |
| 18.62.6 - POLÍTICA SOCIAL E IGUALDAD | 70.000,00 | 44.770,66 | 6.255,35 | 13,97% |

ANEXO I. DETALLES DE LA LIQUIDACIÓN DEL PRESUPUESTO

| Unidad de Planificación | Crédito inicial | Crédito total | Obligaciones reconocidas | % Ejecución |
|--|-----------------|---------------|--------------------------|-------------|
| 18.62.8 - GESTIÓN DE LA EXPERIENCIA DEL CLIENTE, M.P. | 39.780,00 | 40.213,50 | 14.755,93 | 36,69% |
| 18.63.0 - CURSOS DE ESPAÑOL COMO LENGUA EXTRANJERA. CURSOS ELE | 120.780,00 | 35.848,60 | 33.629,97 | 93,81% |
| 18.63.2 - EXPOSICIONES | 98.100,00 | 195.725,42 | 91.455,23 | 46,73% |
| 18.63.3 - UNIVERSIDAD DE LA EXPERIENCIA | 154.500,00 | 277.198,04 | 64.466,53 | 23,26% |
| 18.63.4 - UNIVERSIDAD SALUDABLE | 5.000,00 | 24.000,00 | 15.799,68 | 65,83% |
| 18.63.5 - EDIFICIO PARANINFO | 63.200,00 | 39.254,64 | 29.578,32 | 75,35% |
| 18.63.6 - M.P. CIRUGÍA MÍNIMAMENTE INVASIVA VASCULAR Y NO VASCULAR GUIADA POR IMAGEN PARA ENFERMERÍA | 0,00 | 19.328,34 | 13.067,77 | 67,61% |
| 18.63.9 - CADENA DE SUMINISTRO 4.0, E.U. | 9.818,00 | 16.337,45 | 7.921,53 | 48,49% |
| 18.64.4 - ASISTENCIA SANITARIA A LOS ACCIDENTADOS DE TRÁFICO, E.U. | 0,00 | 17.635,16 | 1.998,22 | 11,33% |
| 18.64.5 - CUIDADOS EN ANESTESIA, E.U. | 0,00 | 18.445,45 | 81,00 | 0,44% |
| 18.64.6 - DERECHO MIGRATORIO, EXTRANJERÍA Y ASILO, D.E. | 3.817,00 | 30.332,47 | 8.010,01 | 26,41% |
| 18.64.7 - DESARROLLO EMPRESARIAL, M.P. | 35.840,00 | 38.783,31 | 530,48 | 1,37% |
| 18.64.9 - DIRECCIÓN Y GESTIÓN DE TRANSPORTE DE MERCANCÍAS, M.P. | 0,00 | 39.884,16 | 15.370,20 | 38,54% |
| 18.65.0 - CURSOS EXTRAORDINARIOS | 121.550,00 | 114.123,63 | 121.888,51 | 106,80% |
| 18.65.3 - INNOVACIÓN Y EVALUACIÓN EN EL ÁMBITO DE LA INTERVENCIÓN SOCIAL, D.E. | 16.363,00 | 16.516,00 | 0,00 | 0,00% |
| 18.65.8 - E.U. GESTIÓN INTEGRADA DE PLAGAS AGRÍCOLAS | 0,00 | 26.165,04 | 9.734,44 | 37,20% |
| 18.65.9 - D.E.U. RELIGIÓN Y DERECHO EN LA SOCIEDAD DEMOCRÁTICA | 7.956,00 | 11.241,73 | 4.468,32 | 39,75% |
| 18.66.0 - PLAN DE FORMACIÓN OCUPACIONAL UNIVERSA | 2.195.000,00 | 2.460.199,83 | 2.119.380,59 | 86,15% |
| 18.66.2 - FERIA DE EMPLEO UNIVERSIDAD DE ZARAGOZA | 60.000,00 | 64.693,00 | 17.803,22 | 27,52% |
| 18.66.3 - E.U. GESTIÓN DE LA RESPONSABILIDAD SOCIAL | 0,00 | 23.080,37 | 6.346,42 | 27,50% |
| 18.66.4 - E.U. EN MERCADOS ENERGÉTICOS | 0,00 | 3.932,64 | 212,19 | 5,40% |
| 18.66.8 - MÁSTER EN DIRECCIÓN Y GESTIÓN DE RECURSOS Y SERVICIOS SOCIALES | 39.525,00 | 71.292,71 | 18.735,80 | 26,28% |
| 18.67.0 - D.E. EN MINDFULNESS | 14.875,00 | 40.800,69 | 37.753,74 | 92,53% |
| 18.67.1 - M.P. EN MINDFULNESS | 44.625,00 | 239.779,12 | 154.188,25 | 64,30% |
| 18.67.5 - M.P. EN EDUCACIÓN SOCIOEMOCIONAL PARA EL DESARROLLO PERSONAL Y PROFESIONAL | 19.040,00 | 24.987,94 | 6.049,55 | 24,21% |
| 18.68.9 - D.E. EN CLÍNICA DE PEQUEÑOS RUMIANTES | 149,00 | 149,00 | 0,00 | 0,00% |
| 18.69.0 - D.E. EN SUSTAINABLE ENERGY MANAGEMENT | 0,00 | 37.319,08 | 25.688,83 | 68,84% |
| 18.69.5 - M.P. EN OPERACIONES PRODUCTIVAS Y LOGÍSTICAS ERP | 60.690,00 | 142.272,06 | 40.779,59 | 28,66% |

ANEXO I. DETALLES DE LA LIQUIDACIÓN DEL PRESUPUESTO

| Unidad de Planificación | Crédito inicial | Crédito total | Obligaciones reconocidas | % Ejecución |
|--|-----------------------|-----------------------|--------------------------|---------------|
| 18.69.7 - D.E. EN INTEGRACIÓN DE ENERGÍAS RENOVABLES A LA RED | 0,00 | 48.882,67 | 28.334,40 | 57,96% |
| 18.69.8 - M.P. EN RECURSOS HUMANOS | 45.348,00 | 113.617,74 | 21.008,34 | 18,49% |
| 18.70.0 - GASTOS GENERALES DE GESTIÓN | 436.800,00 | 2.382.696,18 | 513.510,10 | 21,55% |
| 18.70.1 - TRIBUTOS | 15.000,00 | 15.000,00 | 19.113,90 | 127,43% |
| 18.74.0 - GASTOS DE GESTIÓN ACADÉMICA | 555.570,00 | 516.465,07 | 795.208,73 | 153,97% |
| 18.74.1 - DIETAS TRIBUNALES | 128.000,00 | 50.500,00 | 50.302,79 | 99,61% |
| 18.82.0 - PLANIFICACIÓN ECONÓMICA | 60.000,00 | 69.704,28 | 69.678,02 | 99,96% |
| 18.82.1 - ATENCIÓN A LA DIVERSIDAD | 114.260,00 | 57.959,76 | 29.775,24 | 51,37% |
| 18.86.0 - E.U. EN AJEDREZ EDUCATIVO | 0,00 | 126,00 | 1,02 | 0,81% |
| 18.90.0 - GASTOS/INGRESOS FINANCIEROS | 114.000,00 | 145.857,12 | 145.747,06 | 99,92% |
| 18.90.1 - AMORTIZACIONES | 297.731,00 | 297.731,00 | 176.702,18 | 59,35% |
| 18.92.0 - PERSONAL | 204.752.159,00 | 210.842.393,85 | 209.488.087,94 | 99,36% |
| 18.92.1 - FORMACIÓN PAS | 74.282,00 | 50.410,00 | 48.903,86 | 97,01% |
| 18.92.3 - INTERVENCIONISMO VASCULAR Y NO VASCULAR GUIADO POR IMAGEN, M.P. | 65.960,00 | 45.972,49 | 39.832,55 | 86,64% |
| 18.92.4 - MERCADO INMOBILIARIO, E.U. | 24.242,00 | 41.458,06 | 20.153,51 | 48,61% |
| 18.92.5 - MERCADO INMOBILIARIO, C.E.U. | 8.432,00 | 16.502,93 | 48,74 | 0,30% |
| 18.92.6 - INSTALACIONES DE TRANSPORTE POR CABLE. M.P. | 44.200,00 | 54.915,44 | 1.878,71 | 3,42% |
| 18.93.0 - E.U. EN MEDIACIÓN | 22.440,00 | 45.342,30 | 15.551,59 | 34,30% |
| 18.94.3 - M.P. INTERVENCIÓN FAMILIAR Y SISTEMÁTICA | 30.600,00 | 63.018,00 | 28.219,84 | 44,78% |
| 18.94.8 - M.P. EN GESTIÓN SOSTENIBLE DEL AGUA | 0,00 | 5.621,10 | 624,13 | 11,10% |
| 18.95.1 - C.E.U. EN GESTIÓN DE RELACIONES LABORALES | 0,00 | 6.661,77 | 2.926,61 | 43,93% |
| 18.95.5 - D.E.U. EN GEMOLOGÍA | 3.740,00 | 8.243,43 | 2.917,83 | 35,40% |
| 18.96.2 - M.P. LECTURA LIBROS Y LECTORES INFANTILES Y JUVENILES | 0,00 | 41.353,48 | 9.994,09 | 24,17% |
| 18.96.5 - M.P. EN EFICIENCIA ENERGÉTICA EN LA EDIFICACIÓN | 0,00 | 59,63 | 0,00 | 0,00% |
| 18.97.4 - D.E. EN FILOLOGÍA ARAGONESA | 8.483,00 | 16.151,12 | 2.726,92 | 16,88% |
| 18.98.7 - D.E.U. EN FORMA. PEDAGÓGICA Y DIDÁCTICA PARA PROFESOR. TÉCNICO DE F.P. | 38.760,00 | 132.865,61 | 9.045,57 | 6,81% |
| 18.99.9 - APOYO NECESIDADES DOCENTES ESPECÍFICAS Y MÁSTERES CONJUNTOS | 86.400,00 | 34.972,83 | 34.874,75 | 99,72% |
| SUMA TOTAL | 303.241.336,00 | 345.708.661,49 | 289.167.572,80 | 83,64% |

Cuadro A6. Comparación de los derechos reconocidos de 2020 y 2021 (euros)

| Denominación | 2020 | 2021 | 2020-2021 Diferencia | 2020-2021 % |
|--|-------------------|-------------------|-------------------------|----------------|
| 3 TASAS, PRECIOS PUBLICOS Y OTROS INGRESOS | | | | |
| 30 Tasas | 71.325 | 53.845 | -17.480 | -24,51 |
| 307 00. Derechos de examen | 71.325 | 53.845 | -17.480 | -24,51 |
| 31 Precios públicos | 35.036.797 | 38.794.684 | 3.757.887 | 10,73 |
| 310 Precios académicos | 29.623.307 | 32.598.065 | 2.974.758 | 10,04 |
| 00. Derechos de matrícula primer y segundo ciclo y grados | 18.911.214 | 22.014.121 | 3.102.907 | 16,41 |
| 01. Derechos de matrícula tercer ciclo | 337.653 | 350.353 | 12.700 | 3,76 |
| 02. Derechos de matrícula estudios propios | 1.401.711 | 1.664.822 | 263.112 | 18,77 |
| 03. Otras matrículas (CIFICE, CULM, etc.) | 1.011.440 | 1.403.794 | 392.355 | 38,79 |
| 04. Fondo social y exención de tasas | 0 | -1.825 | -1.825 | |
| 05. Compensación MECD por familia numerosa | 1.642.483 | 1.894.345 | 251.862 | 15,33 |
| 06. Compensación MECD por alumnos becarios | 6.229.607 | 4.691.469 | -1.538.138 | -24,69 |
| 07. Compensación Gobierno Vasco por alumnos becarios | 89.200 | 88.880 | -320 | -0,36 |
| 09. Compensación Becas Gobierno de Aragón | 0 | 602.987 | 602.987 | |
| 10. Compensación bonificación matrícula Gobierno de Aragón | 0 | -110.882 | -110.882 | |
| 311 Precios administrativos | 837.655 | 821.444 | -16.211 | -1,94 |
| 00. Apertura de expediente primer y segundo ciclo | 33.249 | 33.240 | -10 | -0,03 |
| 01. Apertura de expediente doctorado | 13.446 | 13.462 | 16 | 0,12 |
| 02. Apertura de expediente estudios propios | 51.460 | 51.292 | -168 | -0,33 |
| 05. Ingresos por costes fijos (Guías, impresos, etc.) másteres oficiales | 685.242 | 667.281 | -17.961 | -2,62 |
| 06. Ingresos por costes fijos (Guías, impresos, etc.) doctorado | 54.257 | 56.169 | 1.912 | 3,52 |
| 312 Otros precios | 4.575.835 | 5.375.175 | 799.340 | 17,47 |
| 00. Derechos alojamiento, restauración y residencia | 2.213.423 | 2.844.843 | 631.419 | 28,53 |
| 02. Alquiler de instalaciones | 129.290 | 341.911 | 212.621 | 164,45 |
| 91. Certificados y traslados | 260.250 | 277.857 | 17.607 | 6,77 |
| 92. Admisión a trámite tesis doctorales | 29.332 | 37.131 | 7.799 | 26,59 |
| 93. Expedición de títulos primer, segundo y tercer ciclo | 1.061.254 | 1.016.727 | -44.527 | -4,20 |
| 94. Pruebas de aptitud para el acceso a la Universidad | 840.637 | 814.172 | -26.465 | -3,15 |
| 95. Pruebas de acceso para mayores de 25 años | 24.915 | 18.143 | -6.772 | -27,18 |
| 96. Compulsas | 9.178 | 12.237 | 3.058 | 33,32 |
| 97. Expedición de títulos propios | 1.560 | 2.648 | 1.087 | 69,67 |
| 98. Certificados de aptitud pedagógica | 447 | 464 | 16 | 3,66 |
| 99. Pruebas conjunto para homologación títulos extranjeros | 5.547 | 9.043 | 3.496 | 63,03 |
| 32 Otros ingresos prestación de servicios | 5.693.449 | 8.255.147 | 2.561.698 | 44,99 |

| Denominación | 2020 | 2021 | 2020-2021 Diferencia | 2020-2021 % |
|---|-------------------|-------------------|-------------------------|----------------|
| 329 Otros ingresos prestación de servicios | 5.693.449 | 8.255.147 | 2.561.698 | 44,99 |
| 00. Prestación de servicios | 1.106.463 | 1.845.316 | 738.853 | 66,78 |
| 01. Teléfono | 4.415 | 7.132 | 2.718 | 61,56 |
| 02. Compensación utilización de infraestructura | 4.350.050 | 6.137.625 | 1.787.575 | 41,09 |
| 03. Congresos | 232.521 | 265.073 | 32.552 | 14,00 |
| 33 Venta de bienes | 362.021 | 403.180 | 41.159 | 11,37 |
| 330 00. Venta de publicaciones propias | 187.332 | 233.160 | 45.828 | 24,46 |
| 332 00. Venta de fotocopias y otros prod. reprografía | 143.540 | 129.367 | -14.173 | -9,87 |
| 334 00. Venta de productos agropecuarios | 29.351 | 37.786 | 8.435 | 28,74 |
| 339 00. Venta de otros bienes | 1.798 | 2.867 | 1.069 | 59,49 |
| 38 Reintegros de operaciones corrientes | 52.973 | 76.258 | 23.284 | 43,96 |
| 380 De ejercicios cerrados | 52.973 | 76.258 | 23.284 | 43,96 |
| 39 Otros ingresos | 586.242 | 440.899 | -145.344 | -24,79 |
| 399 Ingresos diversos | 586.242 | 440.899 | -145.344 | -24,79 |
| 00. Ingresos diversos | 565.378 | 418.563 | -146.815 | -25,97 |
| 01. Derechos edito-autoriales | 15.289 | 20.972 | 5.684 | 37,18 |
| 02. Ingresos por costas judiciales | 5.576 | 1.363 | -4.213 | -75,55 |
| TOTAL CAPITULO III | 41.802.807 | 48.024.012 | 6.221.206 | 14,88 |

| 4 TRANSFERENCIAS CORRIENTES | | | | |
|---|--------------------|--------------------|------------------|---------------|
| 40 De la Administración del Estado | 4.664.076 | 9.926.549 | 5.262.472 | 112,83 |
| 400 Del Ministerio de Educación, Cultura y Deporte | 1.482.391 | 4.836.699 | 3.354.308 | 226,28 |
| 01. Del Ministerio de Educación, Cultura y Deporte | 1.482.391 | 4.836.699 | 3.354.308 | 226,28 |
| 401 De otros Ministerios | 3.181.685 | 3.154.490 | -27.195 | -0,85 |
| 01. De MINECO para contratos predoctorales | 2.063.113 | 1.966.526 | -96.587 | -4,68 |
| 20. De otros Departamentos Ministeriales | 1.118.572 | 1.187.964 | 69.392 | 6,20 |
| 402 Del Ministerio de Universidades | 0 | 1.935.360 | 1.935.360 | |
| 22. Transferencias del Ministerio de Universidades | 0 | 1.935.360 | 1.935.360 | |
| 45 De Comunidades Autónomas | 187.992.970 | 192.226.104 | 4.233.135 | 2,25 |
| 450 De Comunidades Autónomas | 185.666.851 | 189.200.164 | 3.533.313 | 1,90 |
| 00. De la Comunidad Autónoma de Aragón | 173.206.192 | 174.909.820 | 1.703.628 | 0,98 |
| 01. Subvenciones adicionales del Gobierno de Aragón | 3.796.530 | 4.259.585 | 463.056 | 12,20 |
| 02. Gobierno de Aragón para complementos autonómicos PDI | 8.580.917 | 8.877.970 | 297.053 | 3,46 |
| 03. Transferencia del Gobierno de Aragón | 83.212 | 252.789 | 169.577 | 203,79 |
| 04. Transferencia del Gobierno de Aragón para ayuda estudiantes | 0 | 900.000 | 900.000 | |
| 452 De Organismos Autónomos Gobierno de Aragón | 2.326.119 | 3.025.940 | 699.822 | 30,09 |
| 00. Del INAEM | 110.446 | 992.564 | 882.118 | 798,69 |

ANEXO I. DETALLES DE LA LIQUIDACIÓN DEL PRESUPUESTO

| Denominación | 2020 | 2021 | 2020-2021 Diferencia | 2020-2021 % |
|--|--------------------|--------------------|-------------------------|----------------|
| 01. Plazas vinculadas | 2.073.191 | 1.955.614 | -117.577 | -5,67 |
| 02. Consorcios y fundaciones de la C.A. incluidos en AA.PP. | 10.838 | 26.800 | 15.963 | 147,28 |
| 03. Sociedades y entes públicos de la C.A. incluidos en AA.PP. | 131.644 | 50.962 | -80.682 | -61,29 |
| 46 De Corporaciones Locales | 399.459 | 373.002 | -26.458 | -6,62 |
| 460 De Ayuntamientos | 206.999 | 135.003 | -71.996 | -34,78 |
| 00. Del Ayuntamiento de Zaragoza | 99.500 | 4.367 | -95.133 | -95,61 |
| 01. Del Ayuntamiento de Huesca | 1.274 | 1.000 | -274 | -21,48 |
| 02. Del Ayuntamiento de Teruel | 1.400 | 2.000 | 600 | 42,86 |
| 03. De Corporaciones Locales | 104.825 | 127.636 | 22.811 | 21,76 |
| 461 De Diputaciones | 192.461 | 237.999 | 45.538 | 23,66 |
| 00. De la Diputación Provincial de Zaragoza | 108.596 | 98.622 | -9.974 | -9,18 |
| 01. De la Diputación Provincial de Huesca | 83.865 | 119.377 | 35.512 | 42,34 |
| 02. De la Diputación Provincial de Teruel | 0 | 20.000 | 20.000 | |
| 47 De empresas privadas | 990.368 | 1.491.186 | 500.818 | 50,57 |
| 479 00. De empresas privadas | 990.368 | 1.491.186 | 500.818 | 50,57 |
| 48 De familias e instituciones sin fines de lucro | 580.277 | 424.191 | -156.086 | -26,90 |
| 489 00. De familias e instituciones sin fines de lucro | 580.277 | 396.797 | -183.480 | -31,62 |
| 489 01. Fondo COVID-19 | 0 | 27.394 | 27.394 | |
| 49 Del exterior | 3.031.849 | 3.423.589 | 391.740 | 12,92 |
| 492 02. Otras transferencias UE no FEDER | 2.760.909 | 3.315.891 | 554.982 | 20,10 |
| 499 00. Otras transf. ext. entidades residentes Europa | 193.295 | -13.114 | -206.410 | |
| 499 01. Otras transf. ext. entidades resto del mundo | 77.645 | 120.812 | 43.167 | 55,60 |
| TOTAL CAPITULO IV | 197.658.999 | 207.864.621 | 10.205.621 | 5,16 |
| 5 INGRESOS PATRIMONIALES | | | | |
| 52 Intereses de depósitos | 3.850 | 5.235 | 1.386 | 35,99 |
| 520 00. Intereses de Cuentas Bancarias | 3.850 | 5.235 | 1.386 | 35,99 |
| 54 Rentas de bienes inmuebles | 8.889 | 8.969 | 80 | 0,90 |
| 540 Alquiler y productos de inmuebles | 8.889 | 8.969 | 80 | 0,90 |
| 00. Alquiler de viviendas a funcionarios | 8.889 | 8.969 | 80 | 0,90 |
| 55 Productos concesiones y aprovecham. esp. | 158.851 | 305.251 | 146.400 | 92,16 |
| 550 De concesiones administrativas | 158.851 | 305.251 | 146.400 | 92,16 |
| 01. Canon cafeterías | 3.500 | 11.462 | 7.963 | 227,52 |
| 02. Canon máquinas expendedoras | 112.279 | 275.989 | 163.710 | 145,81 |
| 04. Canon agencia de viajes | 26.520 | 2.667 | -23.853 | -89,95 |
| 06. Canon antenas telefonía | 13.312 | 13.357 | 45 | 0,34 |
| 07. Canon Tienda-Librería Edificio Paraninfo | 3.239 | 1.775 | -1.464 | -45,20 |
| 59 Ingresos patrimoniales | 1.053 | 1.005 | -47 | -4,50 |

| Denominación | 2020 | 2021 | 2020-2021 Diferencia | 2020-2021 % |
|--|-------------------|-------------------|-------------------------|----------------|
| 599 00. Dividendos | 1.053 | 1.005 | -47 | -4,50 |
| TOTAL CAPITULO V | 172.642 | 320.460 | 147.818 | 85,62 |
| 7 TRANSFERENCIAS DE CAPITAL | | | | |
| 70 De la Administración del Estado | 4.492.695 | 17.545.648 | 13.052.953 | 290,54 |
| 700 Del Ministerio de Educación, Cultura y Deporte | -128.378 | -386.107 | -257.729 | 200,76 |
| 01. Para programas de movilidad | 72.368 | 9.979 | -62.389 | -86,21 |
| 21. Para proyectos de investigación | -200.746 | -396.086 | -195.341 | 97,31 |
| 701 De otros departamentos ministeriales | 4.621.073 | 17.931.755 | 13.310.682 | 288,04 |
| 20. Proyectos subvencionados por otros Dptos. Ministeriales | 5.728 | 76.919 | 71.191 | 1.242,90 |
| 21. Proyectos subvencionados por el MINECO | 4.615.527 | 7.807.161 | 3.191.634 | 69,15 |
| 22. Infraestructura Ministerio de Ciencia e Innovación | 0 | 10.047.675 | 10.047.675 | |
| 27. Estancias breves de becarios | -182 | 0 | 182 | -100,00 |
| 75 De Comunidades Autónomas | 12.012.810 | 16.434.350 | 4.421.540 | 36,81 |
| 750 00. Subvención Gobierno de Aragón | 296.063 | 207.328 | -88.735 | -29,97 |
| 01. Del GA para inversiones | 5.371.623 | 10.239.289 | 4.867.665 | 90,62 |
| 03. Del GA para plan plurianual equip. docente | 120.695 | 226.418 | 105.723 | |
| 20. Del GA para infraestructura de investigación | 40.197 | 0 | -40.197 | -100,00 |
| 21. Para proyectos subvencionados por la D.G.A. | 5.903.732 | 5.408.849 | -494.883 | -8,38 |
| 752 00. Del Gobierno de Aragón para RAM | 25.500 | 32.444 | 6.944 | 27,23 |
| 02. Consorcios y Fundaciones de la C.A. incluidos en AA.PP. | 0 | 48.023 | 48.023 | |
| 03. Sociedades y entes públicos de la C.A. incluidos en AA.PP. | 255.000 | 272.000 | 17.000 | 6,67 |
| 76 De Corporaciones locales | 70.992 | 365.989 | 294.997 | 415,54 |
| 760 00. Del Ayuntamiento de Zaragoza | 16.150 | 272.149 | 255.999 | 1.585,13 |
| 03. De corporaciones locales | 12.342 | 10.200 | -2.142 | -17,36 |
| 761 00. De Diputaciones Provinciales | 42.500 | 57.083 | 14.583 | 34,31 |
| 01. De Diputación Provincial de Huesca | 0 | 26.557 | 26.557 | |
| 77 De empresas privadas | 9.311.756 | 9.894.914 | 583.158 | 6,26 |
| 779 00. Para Investigación (OTRI) | 9.311.756 | 9.894.914 | 583.158 | 6,26 |
| 78 De familias e instituciones sin fines de lucro | 925.565 | 1.144.604 | 219.038 | 23,67 |
| 789 00. De familias e instituciones sin fines de lucro | 356.795 | 940.120 | 583.325 | 163,49 |
| 21. Para proyectos subvencionados por otros organismos | 568.770 | 204.484 | -364.286 | -64,05 |
| 79 Del exterior | 5.892.750 | 6.508.564 | 615.814 | 10,45 |
| 02. Fondos FEDER marco 14-20 | 1.605.195 | 1.118.585 | -486.610 | -30,31 |
| 02. Fondo Social Europeo marco 14-20 | 17.900 | 17.900 | 0 | 0,00 |
| 795 00. Proyectos subvencionados por la U.E. | 0 | 9.667 | 9.667 | |
| 01. Otros proyectos U.E. marco 07-13 | -111 | 4.670 | 4.781 | -4.292,09 |

| Denominación | 2020 | 2021 | 2020-2021 Diferencia | 2020-2021 % |
|--|--------------------|--------------------|-------------------------|----------------|
| 02. Otros proyectos U.E. marco 14-20 | 4.210.924 | 5.310.553 | 1.099.629 | 26,11 |
| 799 00. Otras transferencias Entidades resid. Europa | 3.000 | 2.500 | -500 | -16,67 |
| 01. Otras transferencias Entidades resto mundo | 55.842 | 44.689 | -11.153 | -19,97 |
| TOTAL CAPITULO VII | 32.706.568 | 51.894.069 | 19.187.501 | 58,67 |
| 8 ACTIVOS FINANCIEROS | | | | |
| 85 Activos financieros | 202.190 | 0 | -202.190 | -100,00 |
| TOTAL CAPITULO VIII | 202.190 | 0 | -202.190 | -100,00 |
| 9 PASIVOS FINANCIEROS | | | | |
| 94 Depósitos y fianzas recibidos | 103.860 | 164.280 | 60.420 | 58,17 |
| 941 00. Fianzas | 103.860 | 164.280 | 60.420 | 58,17 |
| TOTAL CAPITULO IX | 103.860 | 164.280 | 60.420 | 58,17 |
| TOTAL DERECHOS RECONOCIDOS | 272.647.065 | 308.267.442 | 35.620.377 | 13,06 |

Cuadro A7. Comparación de las obligaciones reconocidas de 2020 y 2021 (euros)

| Denominación | 2020 Subconcepto | 2021 Subconcepto | 2020-2021 Diferencia | 2020-2021 % |
|--|---------------------|---------------------|-------------------------|----------------|
| 1 GASTOS DE PERSONAL | | | | |
| 11 Eventuales | 83.329 | 52.541 | -30.788 | -36,95 |
| 110 Retribuciones eventuales | 83.329 | 52.541 | -30.788 | -36,95 |
| 00. Sueldos Grupo A2 - PAS Eventual | 31.043 | 18.812 | -12.232 | -39,40 |
| 01. Complementos Grupo A2 - PAS Eventual | 48.827 | 30.240 | -18.588 | -38,07 |
| 02. Otras remuneraciones Grupo A2-PAS Eventual | 3.458 | 3.490 | 31 | 0,90 |
| 12 Funcionarios | 119.669.585 | 121.399.437 | 1.729.852 | 1,45 |
| 120 Retribuciones Básicas | 55.089.254 | 55.754.441 | 665.187 | 1,21 |
| 00. Sueldos del Grupo A | 27.484.553 | 27.683.767 | 199.214 | 0,72 |
| 01. Sueldos del Grupo B | 2.030.225 | 2.074.822 | 44.597 | 2,20 |
| 02. Sueldos del Grupo C1 PAS | 6.481.535 | 6.819.161 | 337.626 | 5,21 |
| 03. Sueldos del Grupo C2 PAS | 5.807.580 | 5.662.898 | -144.682 | -2,49 |
| 05. Trienios | 12.782.894 | 12.745.868 | -37.026 | -0,29 |
| 06. Sentencias | 8.120 | 0 | -8.120 | -100,00 |
| 09. Atrasos y otros | 494.349 | 767.926 | 273.577 | 55,34 |
| 121 Retribuciones Complementarias | 64.580.331 | 65.644.996 | 1.064.665 | 1,65 |
| 00. Complemento de destino | 23.739.058 | 24.134.174 | 395.116 | 1,66 |
| 03. Transferencias costes personal. Otras unidades | 0 | 1.051 | 1.051 | |
| 05. Complemento específico | 26.990.993 | 27.617.218 | 626.225 | 2,32 |

| Denominación | 2020 Subconcepto | 2021 Subconcepto | 2020-2021 Diferencia | 2020-2021 % |
|---|---------------------|---------------------|-------------------------|----------------|
| 06. Complemento cargo académico | 1.246.445 | 1.253.483 | 7.039 | 0,56 |
| 07. Complemento mérito docente | 10.902.586 | 10.865.012 | -37.574 | -0,34 |
| 09. Complemento jornada partida | 102.779 | 173.306 | 70.527 | 68,62 |
| 10. Complemento turnicidad | 233.698 | 242.470 | 8.773 | 3,75 |
| 11. Complemento disponibilidad | 55.343 | 68.627 | 13.284 | 24,00 |
| 12. Complemento nocturnidad | 2.995 | 2.426 | -569 | -19,00 |
| 13. Complemento formación | 860.220 | 844.408 | -15.811 | -1,84 |
| 14. Gratificación sábados o festivos Funcionarios | 46.512 | 51.986 | 5.474 | 11,77 |
| 15. Complemento proyecto de gestión | 52.058 | 56.326 | 4.268 | 8,20 |
| 17. Plus de transporte | 19.302 | 19.160 | -142 | -0,74 |
| 18. Carrera profesional | 222.440 | 215.190 | -7.250 | -3,26 |
| 19. Otros complementos | 15.583 | 13.197 | -2.386 | -15,31 |
| 20. Complemento personal | 90.321 | 86.962 | -3.358 | -3,72 |
| 13 Laborales | 36.445.280 | 37.755.933 | 1.310.653 | 3,60 |
| 130 Laboral Fijo | 4.563.143 | 5.555.317 | 992.175 | 21,74 |
| 00. Retribuciones Grupo A1 | 3.515.591 | 4.362.049 | 846.458 | 24,08 |
| 02. Retribuciones Grupo C1 | 46.095 | 58.158 | 12.063 | 26,17 |
| 03. Retribuciones Grupo C2 | 86.530 | 71.972 | -14.558 | -16,82 |
| 05. Trienios laborales fijos | 871.474 | 1.000.732 | 129.258 | 14,83 |
| 09. Atrasos otro laboral fijo | 43.452 | 62.406 | 18.954 | 43,62 |
| 131 Laboral Eventual | 19.465.417 | 19.598.710 | 133.293 | 0,68 |
| 00. Retribuciones Grupo A1 | 17.817.871 | 18.028.631 | 210.760 | 1,18 |
| 01. Retribuciones Grupo A2 | 38.173 | 44.950 | 6.777 | 17,75 |
| 02. Retribuciones Grupo C1 | 16.538 | 33.318 | 16.780 | 101,46 |
| 03. Retribuciones Grupo C2 | 264.535 | 180.433 | -84.102 | -31,79 |
| 05. Trienios laborales contratados | 951.056 | 890.035 | -61.021 | -6,42 |
| 09. Atrasos otro laboral contratado | 377.244 | 421.343 | 44.099 | 11,69 |
| 134 Complementos Laboral Fijos | 3.661.860 | 4.587.468 | 925.608 | 25,28 |
| 00. Complemento destino Laboral Fijo | 2.073.447 | 2.587.425 | 513.978 | 24,79 |
| 03. Complemento puesto Laboral Fijo | 41.436 | 39.058 | -2.379 | -5,74 |
| 05. Complemento específico Laboral Fijo | 1.338.747 | 1.708.904 | 370.157 | 27,65 |
| 06. Complemento cargo académico Laboral Fijo | 143.332 | 192.127 | 48.794 | 34,04 |
| 07. Complemento mérito docente Laboral Fijo | 43.484 | 35.667 | -7.817 | -17,98 |
| 09. Complemento Jornada partida Laboral Fijo | 3.982 | 4.842 | 859 | 21,57 |
| 10. Complemento Turnicidad Laboral Fijo | 1.251 | 968 | -283 | -22,64 |
| 13. Complemento Formación Laboral Fijo | 5.721 | 5.633 | -88 | -1,54 |
| 14. Gratificación sábado o festivo Laboral Fijo | 1.344 | 1.720 | 376 | 27,98 |
| 15. Complemento Proyectos Gest. Laboral Fijo | 1.021 | 3.718 | 2.697 | 264,04 |

ANEXO I. DETALLES DE LA LIQUIDACIÓN DEL PRESUPUESTO

| Denominación | 2020 Subconcepto | 2021 Subconcepto | 2020-2021 Diferencia | 2020-2021 % |
|--|---------------------|---------------------|-------------------------|----------------|
| 18. Carrera profesional Laboral Fijo | 6.590 | 6.444 | -146 | -2,22 |
| 19. Otros complementos. Laboral Fijo | 1.503 | 962 | -540 | -35,96 |
| 135 Retribuciones complementarias laboral eventual | 8.754.861 | 8.014.438 | -740.423 | -8,46 |
| 00. Complemento destino Laboral Contratado | 6.819.587 | 6.411.051 | -408.536 | -5,99 |
| 03. Complemento puesto Laboral Contratado | 116.143 | 112.000 | -4.143 | -3,57 |
| 05. Complemento específico Laboral Contratado | 1.731.065 | 1.415.114 | -315.952 | -18,25 |
| 06. Complemento cargo académico Laboral Contratado | 58.055 | 49.133 | -8.922 | -15,37 |
| 09. Complemento jornada partida. Laboral Contratado | 1.063 | 1.328 | 265 | 24,94 |
| 10. Complemento Turnicidad Laboral Contratado | 6.343 | 4.587 | -1.757 | -27,69 |
| 11. Complemento disponibilidad Laboral C | 1.433 | 482 | -951 | -66,37 |
| 13. Complemento Formación Laboral Contratado | 18.620 | 18.063 | -556 | -2,99 |
| 14. Gratificación sábado o festivo Laboral Contratado | 0 | 38 | 38 | |
| 17. Plus transporte Laboral Contratado | 1.346 | 1.375 | 30 | 2,19 |
| 19. Otros complementos. Laboral Contratado | 1.207 | 1.268 | 60 | 5,00 |
| 14 Otro personal | 938.257 | 2.491.106 | 1.552.849 | 165,50 |
| 144 Retribuciones otro personal | 938.257 | 2.491.106 | 1.552.849 | 165,50 |
| 00. Retribuciones Grupo A1 Otro personal | 85.280 | 67.292 | -17.987 | -21,09 |
| 09. Atrasos Otro personal | 3.997 | 4.035 | 37 | 0,94 |
| 20. Complemento Personal Emérito. Funcionario | 71.130 | 56.661 | -14.468 | -20,34 |
| 21. Complemento Universidad Eméritos | 777.851 | 455.544 | -322.307 | -41,44 |
| 50. Fondos adicionales | 0 | 1.907.574 | 1.907.574 | |
| 15 Incentivos al rendimiento | 16.211.081 | 16.392.149 | 181.067 | 1,12 |
| 150 Productividad | 7.733.274 | 7.530.870 | -202.404 | -2,62 |
| 00. Complemento productividad funcionarios | 6.600.183 | 6.570.617 | -29.566 | -0,45 |
| 01. Complemento productividad plazas vinculadas | 1.108.294 | 944.320 | -163.974 | -14,80 |
| 10. Complemento productividad laborales fijos | 24.797 | 15.933 | -8.863 | -35,74 |
| 151 Servicios extraordinarios | 814.408 | 1.118.726 | 304.318 | 37,37 |
| 00. Servicios extraordinarios | 218.482 | 249.034 | 30.553 | 13,98 |
| 02. Cursos, conferencias y seminarios | 187.815 | 333.258 | 145.442 | 77,44 |
| 03. Colaboración formación | 9.145 | 30.418 | 21.273 | 232,62 |
| 04. Colaboraciones Estudios Propios | 384.011 | 506.016 | 122.004 | 31,77 |
| 05. Colaboración gratificación Cátedras | 14.955 | 0 | -14.955 | -100,00 |
| 152 Complementos autonómicos PDI | 7.663.399 | 7.742.553 | 79.154 | 1,03 |
| 00. Complemento autonómico Dedicación | 3.552.294 | 3.563.486 | 11.192 | 0,32 |
| 01. Complemento autonómico Investigación | 2.292.534 | 2.438.840 | 146.306 | 6,38 |
| 02. Complemento autonómico Docencia | 1.818.571 | 1.740.227 | -78.344 | -4,31 |
| 16 Cuotas, prestaciones y gastos sociales a cargo del empleador | 29.244.199 | 31.935.982 | 2.691.783 | 9,20 |

| Denominación | 2020 Subconcepto | 2021 Subconcepto | 2020-2021 Diferencia | 2020-2021 % |
|--|---------------------|---------------------|-------------------------|----------------|
| 160 Seguridad Social | 27.239.333 | 29.721.703 | 2.482.370 | 9,11 |
| 00. Seguridad Social | 25.850.638 | 28.221.048 | 2.370.409 | 9,17 |
| 01. Prestación Seguridad Social IT | 1.388.694 | 1.500.655 | 111.961 | 8,06 |
| 162 Gastos sociales del personal | 2.004.866 | 2.214.279 | 209.413 | 10,45 |
| 04. Indemnización por jubilación, invalidez permanente o fallecimiento | 621.638 | 809.058 | 187.420 | 30,15 |
| 06. Compensación prestación Universidad IT | 1.383.228 | 1.405.222 | 21.993 | 1,59 |
| TOTAL CAPITULO I | 202.591.732 | 210.027.148 | 7.435.416 | 3,67 |

| 2 GASTOS CORRIENTES EN BIENES Y SERVICIOS | | | | |
|---|-------------------|-------------------|------------------|--------------|
| 20 Arrendamientos y cánones | 103.672 | 124.198 | 20.526 | 19,80 |
| 202 00. Arrendamiento de edificios y otras construcciones | 0 | 3.228 | 3.228 | |
| 203 00. Arrendamiento maquinaria, instalaciones y utillaje | 103.652 | 120.970 | 17.319 | 16,71 |
| 206 00. Arrendamiento equipos informáticos | 21 | 0 | -21 | -100,00 |
| 21 Reparaciones, mantenimiento y conservación | 4.230.958 | 5.566.980 | 1.336.022 | 31,58 |
| 212 De edificios y otras construcciones | 1.939.101 | 3.215.646 | 1.276.546 | 65,83 |
| 00. Edificios. Servicio Mantenimiento | 171.656 | 190.157 | 18.502 | 10,78 |
| 01. Mantenimiento general contratado | 1.541.855 | 2.849.032 | 1.307.177 | 84,78 |
| 02. Edificios y otras construcciones | 225.590 | 176.457 | -49.133 | -21,78 |
| 213 00. Maquinaria, instalaciones y utillaje | 241.979 | 251.486 | 9.507 | 3,93 |
| 215 00. Mobiliario y enseres | 34.661 | 21.254 | -13.406 | -38,68 |
| 216 Equipos para procesos de la información | 2.015.218 | 2.078.594 | 63.376 | 3,14 |
| 00. Equipos informáticos | 164.089 | 217.704 | 53.615 | 32,67 |
| 01. Equipos informáticos multiusuario | 236.236 | 280.546 | 44.310 | 18,76 |
| 02. Sistemas operativos centrales | 695.430 | 764.529 | 69.099 | 9,94 |
| 03. Aplicaciones de gestión universitaria | 919.463 | 815.815 | -103.648 | -11,27 |
| 22 Material, suministros y otros | 22.000.191 | 25.697.744 | 3.697.553 | 16,81 |
| 220 Material de Oficina | 643.871 | 799.225 | 155.354 | 24,13 |
| 00. Ordinario no inventariable | 427.913 | 516.176 | 88.264 | 20,63 |
| 01. Prensa, revistas y otras publicaciones (excepto fondos bibliotecas) | 23.303 | 12.122 | -11.180 | -47,98 |
| 02. Material informático no inventariable | 173.393 | 119.167 | -54.225 | -31,27 |
| 03. Material para expedición de Títulos | 19.263 | 151.760 | 132.496 | 687,82 |
| 221 Suministros | 4.661.759 | 6.811.842 | 2.150.083 | 46,12 |
| 00. Energía eléctrica | 2.684.479 | 4.415.449 | 1.730.970 | 64,48 |
| 01. Agua y vertido | 329.249 | 304.845 | -24.404 | -7,41 |
| 03. Combustible | 1.005.083 | 1.177.757 | 172.675 | 17,18 |
| 04. Vestuario | 47.072 | 58.368 | 11.295 | 24,00 |
| 05. Productos alimenticios | 15.565 | 18.868 | 3.303 | 21,22 |
| 06. Material fungible de laboratorio | 523.302 | 742.059 | 218.757 | 41,80 |

ANEXO I. DETALLES DE LA LIQUIDACIÓN DEL PRESUPUESTO

| Denominación | 2020 Subconcepto | 2021 Subconcepto | 2020-2021 Diferencia | 2020-2021 % |
|--|---------------------|---------------------|-------------------------|----------------|
| 08. Suministro de material deportivo | 32.743 | 46.726 | 13.983 | 42,70 |
| 09. Gastos de Publicaciones y Prensas Universitarias | 24.266 | 47.770 | 23.504 | 96,86 |
| 222 Comunicaciones | 271.502 | 324.909 | 53.407 | 19,67 |
| 00. Telefónicas | 0 | 8.266 | 8.266 | |
| 01. Postales | 77.167 | 104.324 | 27.158 | 35,19 |
| 09. Otras comunicaciones | 194.335 | 212.319 | 17.983 | 9,25 |
| 223 Transportes | 129.248 | 192.673 | 63.425 | 49,07 |
| 00. Gastos vehículos propios | 20.258 | 20.886 | 628 | 3,10 |
| 01. Gastos vehículos alquilados | 108.990 | 171.788 | 62.797 | 57,62 |
| 224 00. Primas de seguros | 76.441 | 76.472 | 31 | 0,04 |
| 225 Tributos | 19.869 | 19.114 | -755 | -3,80 |
| 02. Entidades Locales | 19.869 | 19.114 | -755 | -3,80 |
| 226 Gastos diversos | 5.620.740 | 6.750.462 | 1.129.721 | 20,10 |
| 00. Gastos generales y de funcionamiento | 2.832.563 | 4.028.799 | 1.196.236 | 42,23 |
| 01. Atenciones protocolarias y representativas | 22.182 | 37.005 | 14.823 | 66,83 |
| 02. Gastos de publicidad y Servicio de Prensa | 52.652 | 63.192 | 10.540 | 20,02 |
| 03. Gastos jurídicos y contenciosos | 49.402 | 48.065 | -1.337 | -2,71 |
| 05. Gastos pruebas de acceso a la Universidad | 10.580 | 6.335 | -4.245 | -40,12 |
| 06. Pagos por conferencias, cursos, traducciones | 1.070.308 | 1.236.782 | 166.475 | 15,55 |
| 09. Otros gastos diversos | 8.010 | 5.309 | -2.700 | -33,71 |
| 11. Reposición de mobiliario y enseres | 160.347 | 165.106 | 4.759 | 2,97 |
| 12. Reposición de equipamiento informático | 1.101.225 | 698.083 | -403.142 | -36,61 |
| 14. Aplicaciones informáticas | 3.145 | 31.384 | 28.239 | 897,95 |
| 15. Reposición de maquinaria y utillaje | 310.327 | 430.400 | 120.073 | 38,69 |
| 227 Trabajos realizados otras empresas y profesionales | 10.576.761 | 10.723.047 | 146.286 | 1,38 |
| 00. Limpieza y aseo | 6.608.567 | 6.647.762 | 39.196 | 0,59 |
| 01. Seguridad | 2.081.725 | 2.205.961 | 124.236 | 5,97 |
| 06. Estudios y trabajos realizados por otras empresas | 9.480 | 5.060 | -4.420 | -46,62 |
| 09. Otros trabajos realizados por empresas | 1.876.989 | 1.864.263 | -12.726 | -0,68 |
| 23 Indemnizaciones por razón del servicio | 938.282 | 1.062.680 | 124.398 | 13,26 |
| 230 Dietas y locomoción | 461.525 | 488.840 | 27.315 | 5,92 |
| 01. De personal | 348.777 | 400.846 | 52.069 | 14,93 |
| 03. De Tribunales de Profesorado | 8.146 | 12.899 | 4.753 | 58,34 |
| 04. De Tribunales de Tesis Doctorales | 37.653 | 10.108 | -27.545 | -73,15 |
| 05. De Coordinación LOGSE | 3.103 | 518 | -2.585 | -83,30 |
| 06. De Selectividad | 63.845 | 64.468 | 623 | 0,98 |
| 233 Asistencias a pruebas de acceso | 476.757 | 573.840 | 97.083 | 20,36 |

| Denominación | 2020 Subconcepto | 2021 Subconcepto | 2020-2021 Diferencia | 2020-2021 % |
|--|---------------------|---------------------|-------------------------|----------------|
| 01. Asistencia a Comisión para pruebas habilitación nacional | 29.868 | 29.911 | 43 | 0,14 |
| 03. Asistencia a Tribunales selección plazas PAS | 15.706 | 67.675 | 51.969 | 330,88 |
| 05. Asistencia a Tribunales de selectividad | 417.022 | 448.914 | 31.892 | 7,65 |
| 06. Asistencia a Pruebas de Nivel | 14.160 | 27.340 | 13.180 | 93,08 |
| 27 Fondos bibliográficos | 2.337.016 | 2.615.290 | 278.273 | 11,91 |
| 270 Libros y revistas | 2.337.016 | 2.615.290 | 278.273 | 11,91 |
| 01. Libros | 157.297 | 199.602 | 42.305 | 26,89 |
| 02. Revistas | 2.179.719 | 2.415.687 | 235.969 | 10,83 |
| TOTAL CAPITULO II | 29.610.119 | 35.066.892 | 5.456.773 | 18,43 |

| 3 GASTOS FINANCIEROS | | | | |
|---|---------------|----------------|---------------|---------------|
| 31 De préstamos en moneda nacional | 37.327 | 48.772 | 11.444 | 30,66 |
| 310 Intereses préstamos corto plazo | 7.201 | 752 | -6.448 | -89,55 |
| 311 Gastos de emisión, modificación y cancelación a corto plazo | 0 | 2 | 2 | |
| 319 Otros gastos financieros | 30.127 | 48.017 | 17.890 | 59,38 |
| 34 Intereses de depósitos y avales | 28.243 | 20.696 | -7.547 | -26,72 |
| 340 Intereses de depósitos | 28.243 | 20.696 | -7.547 | -26,72 |
| 35 Intereses de demora y otros gastos | 26.771 | 77.864 | 51.093 | 190,85 |
| 352 Intereses de demora | 26.771 | 77.864 | 51.093 | 190,85 |
| TOTAL CAPITULO III | 92.342 | 147.332 | 54.990 | 59,55 |

| 4 TRANSFERENCIAS CORRIENTES | | | | |
|---|------------------|------------------|----------------|--------------|
| 48 A familias e instituciones sin fines de lucro | 1.884.234 | 2.661.238 | 777.004 | 41,24 |
| 480 Becas | 1.873.862 | 2.609.211 | 735.349 | 39,24 |
| 01. Ayudas al estudio | 404.688 | 630.144 | 225.456 | 55,71 |
| 02. Becas apoyo gestión | 307.941 | 277.749 | -30.192 | -9,80 |
| 03. Ayudas Universa | 601.945 | 1.140.190 | 538.246 | 89,42 |
| 04. Otras becas y ayudas | 76.126 | 76.722 | 596 | 0,78 |
| 05. Becas Relaciones Internacionales | 473.922 | 472.995 | -927 | -0,20 |
| 06. Ayudas programa Mentor | 9.240 | 11.410 | 2.170 | 23,48 |
| 481 Derechos de Autor | 10.372 | 37.002 | 26.630 | 256,74 |
| 01. Derechos de Autor.- S.P.U.Z. | 8.910 | 37.002 | 28.092 | 315,27 |
| 02. Derechos de Autor.- Otros | 1.462 | 0 | -1.462 | -100,00 |
| 489 Transferencia empresas y otras instituciones | 0 | 15.025 | 15.025 | |
| TOTAL CAPITULO IV | 1.884.234 | 2.661.238 | 777.004 | 41,24 |

| 6 INVERSIONES REALES | | | | |
|--|------------------|-------------------|------------------|--------------|
| 62 Inversión nueva funcionam. oper. servicios | 6.706.140 | 10.346.093 | 3.639.954 | 54,28 |

ANEXO I. DETALLES DE LA LIQUIDACIÓN DEL PRESUPUESTO

| Denominación | 2020 Subconcepto | 2021 Subconcepto | 2020-2021 Diferencia | 2020-2021 % |
|--|---------------------|---------------------|-------------------------|----------------|
| 621 Obras de nueva planta o grandes rehabilitaciones | 3.579.190 | 8.758.493 | 5.179.303 | 144,71 |
| 50. Grandes actuaciones plan de inversiones | 3.579.190 | 8.758.493 | 5.179.303 | 144,71 |
| 622 Pequeñas reformas o adecuación de espacios | 2.055.047 | 1.047.539 | -1.007.509 | -49,03 |
| 00. Obras menores | 12.677 | 103.436 | 90.759 | 715,91 |
| 40. Obras RAM | 891.253 | 540.860 | -350.393 | -39,31 |
| 50. Obras plan de inversiones | 1.120.266 | 347.773 | -772.493 | -68,96 |
| 70. Actuaciones especiales | 30.851 | 55.470 | 24.619 | 79,80 |
| 625 Mobiliario y enseres | 460.373 | 169.176 | -291.197 | -63,25 |
| 01. Mobiliario y enseres en centros | 8.028 | 4.000 | -4.028 | -50,18 |
| 10. Equip. grandes actuaciones. Plan plurianual | 232.342 | 0 | -232.342 | -100,00 |
| 40. Equipamiento RAM | 35.202 | 9.465 | -25.736 | -73,11 |
| 50. Equipamiento Plan de inversiones | 0 | 155.711 | 155.711 | |
| 60. Equipamiento FEDER | 184.802 | 0 | -184.802 | -100,00 |
| 626 Equipamiento informático y de comunicaciones | 611.529 | 370.885 | -240.643 | -39,35 |
| 00. Equipos informáticos | 219.417 | 219.242 | -175 | -0,08 |
| 01. Equipamiento informático y de comunicaciones centralizado | 112.942 | 124.696 | 11.754 | 10,41 |
| 02. Infraestructura de comunicaciones y telefonía. Proyecto RACI | 277.954 | 16.465 | -261.489 | -94,08 |
| 40. Equipamiento informático RAM | 1.215 | 6.511 | 5.295 | 435,75 |
| 50. Equipamiento informático Plan de inversiones | 0 | 3.972 | 3.972 | |
| 64 Gastos de inversiones carácter inmaterial | 28.657.970 | 30.312.411 | 1.654.441 | 5,77 |
| 640 Gastos en Investigación | 28.555.917 | 30.225.850 | 1.669.934 | 5,85 |
| 00. Investigación | 2.769.962 | 3.142.280 | 372.317 | 13,44 |
| 05. Mantenimiento | | 11.559 | 11.559 | |
| 06. Pagos a personal investigación: Becas, catas, colaboraciones | 9.567.275 | 9.487.595 | -79.680 | -0,83 |
| 07. Pagos a personal investigación. Otros | 3.206.122 | 4.466.237 | 1.260.115 | 39,30 |
| 09. Gastos financieros | | 827 | 827 | |
| 10. Gastos utillaje investigación | 3.393 | 185 | -3.208 | -94,55 |
| 11. Gastos mobiliario investigación | 14.381 | 49.886 | 35.505 | 246,89 |
| 12. Gastos equipos informáticos investigación | 976.543 | 1.001.138 | 24.595 | 2,52 |
| 13. Gastos elementos de transporte investigación | 4.041 | 13.388 | 9.347 | |
| 14. Dietas investigación | 681.441 | 786.808 | 105.367 | 15,46 |
| 15. Maquinaria investigación | 3.674.443 | 3.239.171 | -435.273 | -11,85 |
| 16. Fondos bibliográficos investigación | 66.275 | 73.205 | 6.929 | 10,46 |
| 17. Otros gastos investigación | 4.233.054 | 4.648.899 | 415.845 | 9,82 |
| 18. Aplicaciones informáticas investigación | 39.219 | 78.483 | 39.264 | 100,11 |
| 20. Cuota patronal personal investigación | 3.147.230 | 3.096.719 | -50.511 | -1,60 |
| 21. Movilidad investigación | 152.210 | 120.312 | -31.899 | -20,96 |

| Denominación | 2020 Subconcepto | 2021 Subconcepto | 2020-2021 Diferencia | 2020-2021 % |
|--|---------------------|---------------------|-------------------------|-------------------|
| 22. Alquiler espacios | 1.580 | 0 | -1.580 | -100,00 |
| 23. Arrendamiento de maquinaria, instalaciones y utillaje | 18.048 | 9.024 | -9.024 | -50,00 |
| 29. Gastos de gestión IVA intracomunitario | 698 | 135 | -563 | -80,71 |
| 649 Tasas, licencias y honorarios | 102.053 | 86.561 | -15.492 | -15,18 |
| 40. Tasas, licencias y honorarios RAM | 26.945 | 3.655 | -23.289 | -86,43 |
| 50. Tasas, licencias y honorarios Plan de inversiones | 75.109 | 82.905 | 7.797 | 10,38 |
| TOTAL CAPITULO VI | 35.364.109 | 40.658.504 | 5.294.395 | 14,97 |
| 8 ACTIVOS FINANCIEROS | | | | |
| 85 Adquisición de acciones y participaciones | 240 | 300.000 | 299.760 | 124.900,00 |
| 850 Adquisición de acciones y participaciones. Sector público | 240 | 300.000 | 299.760 | 124.900,00 |
| TOTAL CAPÍTULO VIII | 240 | 300.000 | 299.760 | 124.900,00 |
| 9 PASIVOS FINANCIEROS | | | | |
| 91 Amortización préstamos moneda nacional | 2.174.659 | 176.702 | -1.997.957 | -91,87 |
| 02. Amortización a largo Innocampus | 174.659 | 176.702 | 2.044 | 1,17 |
| 912 00. Amortización préstamos a corto plazo. Entes fuera del sector público | 2.000.000 | 0 | -2.000.000 | -100,00 |
| 94 Devolución de depósitos y fianzas | 200.054 | 129.757 | -70.297 | -35,14 |
| 941 00. Devolución de Fianzas | 200.054 | 129.757 | -70.297 | -35,14 |
| TOTAL CAPITULO IX | 2.374.712 | 306.459 | -2.068.254 | -87,09 |
| TOTAL OBLIGACIONES RECONOCIDAS | 271.917.489 | 289.167.573 | 17.250.084 | 6,34 |

ANEXO II.

ANÁLISIS DE LAS FUENTES DE FINANCIACIÓN Y DEL GASTO DEL EJERCICIO

ANEXO II. ANÁLISIS DE LAS FUENTES DE FINANCIACIÓN Y DEL GASTO DEL EJERCICIO

I. ANÁLISIS DE LAS FUENTES DE FINANCIACIÓN

A efectos de llevar a cabo un análisis de la realización de los ingresos vamos a clasificarlos, según su origen, en financiación propia, pública, privada y pasivos financieros. Dentro de cada uno de estos grupos de financiación se procederá a realizar un análisis de su origen, haciendo hincapié en aquellos conceptos económicos que por su cuantía tienen una mayor importancia.

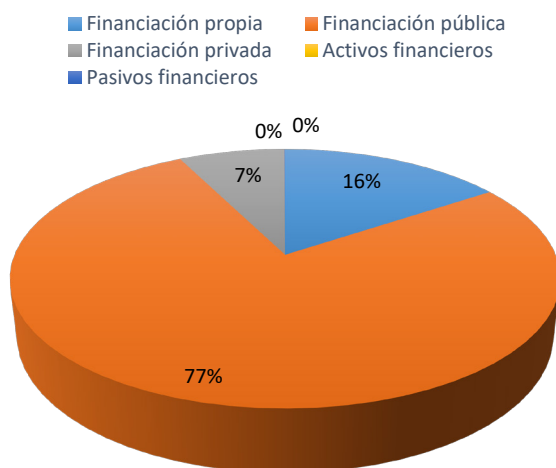
El cuadro B1 resume el montante total de ingresos de 2020 y 2021, según los tipos de financiación señalados.

Cuadro B1. Financiación de la UZ (euros)

| Conceptos | Importe 2020 | Importe 2021 |
|----------------------|--------------------|--------------------|
| Financiación propia | 41.975.448 | 48.344.472 |
| Financiación pública | 209.633.003 | 236.871.642 |
| Financiación privada | 20.732.564 | 22.887.048 |
| Activos financieros | 202.190 | 0 |
| Pasivos financieros | 103.860 | 164.280 |
| Total | 272.647.065 | 308.267.442 |

La distribución de 2021 aparece ilustrada en el gráfico B1, donde puede apreciarse con nitidez la importancia de la financiación pública, que alcanza el 76,8% del total, seguida de la financiación propia, un 15,7%, y la financiación privada, con un 7,4%.

Gráfico B1. Financiación de la UZ, 2021 (%)



En todo el desarrollo que sigue se utilizarán los importes correspondientes a los derechos reconocidos netos, entendiendo por tales los que surgen en el momento en que la Universidad reconoce una deuda, cuantificada y exigible, frente a un tercero.

I.1. FINANCIACIÓN PROPIA

Se considera financiación propia a los ingresos que genera la Universidad por los servicios prestados tanto a la Comunidad Universitaria, como al exterior.

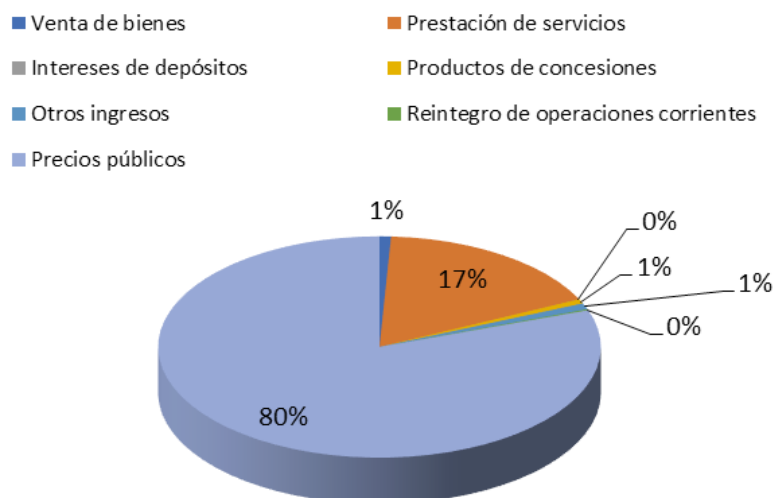
Como fuentes de financiación propia de la Universidad podemos considerar tres grandes bloques: por un lado, los precios públicos, que incluyen las enseñanzas oficiales y propias, matrícula en cursos de idiomas, alojamientos en Colegios Mayores, etc.; por otro, las prestaciones de servicios, entre los que se encuentran los alquileres de aulas, compensaciones por la utilización de infraestructuras propias, etc. y, por último, los rendimientos patrimoniales –intereses de depósitos, cánones de cafeterías y comedores y rentas de inmuebles-. Los diversos conceptos se recogen en el cuadro B2 para los periodos de 2020 y 2021.

Cuadro B2. Financiación propia de la UZ (Euros)

| Conceptos | Importe 2020 | Importe 2021 |
|---|-------------------|-------------------|
| Venta de bienes | 362.021 | 403.180 |
| Prestación de servicios | 5.693.448 | 8.255.147 |
| Intereses de depósitos | 3.850 | 5.235 |
| Venta de otras inversiones reales | 0 | 0 |
| Productos de concesiones y Renta Bienes | 168.792 | 315.225 |
| Otros ingresos | 586.242 | 440.899 |
| Reintegros de operaciones corrientes | 52.973 | 76.258 |
| Precios Públicos | 35.108.122 | 38.848.528 |
| Total | 41.975.448 | 48.344.472 |

El importe total obtenido mediante estas fuentes de financiación asciende, como puede observarse en el cuadro, a 48.344.472 €. Respecto al ejercicio 2020, se ha experimentado un aumento del 15,2% y los mayores aumentos se corresponden con las partidas que habían descendido de forma importante el año pasado, así ocurre con la compensación por utilización de infraestructura relativa a contratos y proyectos universitarios, cátedras y estudios propios, con los ingresos por alojamiento en colegios mayores, prestaciones de servicios precios públicos y alquiler de instalaciones.

Todo ello aparece reflejado en el gráfico B2, donde se comparan las aportaciones de los diferentes epígrafes considerados en este tipo de financiación.

Gráfico B2. Financiación propia de la UZ, ejercicio 2021 (%)

Un análisis individualizado de los diferentes conceptos de la financiación propia nos permitirá conocer con más detalle la procedencia de estos fondos.

a) Venta de bienes

Los ingresos que se obtienen por el concepto de venta de bienes suponen un 0,8 % de la financiación propia y se desglosan como sigue:

- La venta de publicaciones propias (a través del Servicio de Prensas Universitarias): 233.160 €
- Encuadernaciones y productos de reprografía (tanto de los distintos Centros de la Universidad como de los diferentes Servicios Universitarios): 129.367 €
- Venta de productos agropecuarios: 37.786 €
- Venta de otros bienes: 2.867 €

b) Prestación de servicios

Los ingresos por prestación de servicios ascienden a 8.255.147 €, lo que supone un 17,1 % de la financiación propia. Se engloban, entre otros conceptos, los fondos obtenidos a través de:

- Recaudación teléfonos públicos: 7.132 €
- Compensación utilización infraestructura:
 - o Investigación: 5.345.791 €
 - o Estudios Propios: 395.377 €
 - o Cátedras: 316.168 €
 - o Otras: 80.290 €

- Tasas de congresos de investigación: 265.073 €
- Otras prestaciones: 1.845.316 €, siendo los importes más relevantes:
 - o Hospital Veterinario: 803.602 €
 - o Servicios de apoyo a la investigación: 437.344 €
 - o Servicio de Actividades deportivas y competiciones universitarias: 255.746 €
 - o Servicio de Prácticas Odontológicas: 223.098 €

c) Intereses de depósitos

Este epígrafe hace referencia a los intereses y dividendos que abonan a la Universidad las diferentes entidades bancarias en que se encuentran depositados sus fondos, ascendiendo a un total de 5.235 €.

d) Productos de concesiones y Renta de Bienes

Se agrupan en este concepto los cánones que abonan los adjudicatarios de las cafeterías y comedores de los distintos Centros y Colegios Mayores de la Universidad, así como la Agencia de viajes, y las rentas de bienes, representando un total de 315.225 €, que suponen un 0,7 % de la financiación propia. Desglosando los diferentes conceptos el resultado es:

- Canon cafeterías: 11.462 €
- Canon máquinas expendedoras: 275.989 €
- Canon agencia de viajes: 2.667 €
- Canon antenas Interfacultades y Veterinaria: 13.357 €
- Canon tienda-librería edificio Paraninfo: 1.775 €
- Rentas de Bienes inmuebles: 8.969 €
- Otros ingresos patrimoniales: 1.005 €

e) Otros ingresos

Ascienden a 440.899 € y representan un 0,9 % de los ingresos por financiación propia. Entre otros, se incluyen ingresos por trabajos realizados por los distintos centros y servicios universitarios, entre los que se encuentran los correspondientes al aparcamiento en el campus.

f) Reintegros de operaciones cerradas

Ascienden a 76.258 €. Se trata de cantidades que han sido abonadas por la Universidad de Zaragoza indebidamente y, tras la solicitud de reintegro, se reciben en este ejercicio.

g) Precios públicos

La cantidad asciende a 38.848.528 €, lo que supone un 80,4 % de la financiación propia. Se incluyen todos los ingresos debidos al cobro de tarifas académicas por matrícula en estudios oficiales, pruebas de acceso a mayores de 25 y 45 años, pruebas de acceso a la Universidad, certificados, traslados y

compulsas, trabajos fin de grado y expedición de títulos, gastos fijos de matrícula, etc.

Además, se incluyen en este apartado los ingresos obtenidos por:

| | |
|--|-------------|
| • Matrícula de Estudios Propios: | 1.664.822 € |
| • Derechos de matrícula otros centros (ICE, Centro de Lenguas Modernas, Cursos ELE, etc.): | 1.403.794 € |
| • Derechos de Alojamiento, restauración y residencia: | 2.844.843 € |
| • Alquiler de instalaciones | 341.911 € |
| • Tasas oposiciones | 53.845 € |

Los precios públicos representan el porcentaje mayor del capítulo III de ingresos, suponiendo a su vez la mayor fuente de financiación propia con que cuenta la Universidad de Zaragoza. Destacan dentro de estos ingresos:

| | |
|---|--------------|
| • Por pruebas de acceso a la Universidad: | 832.316 € |
| • Por homologación de títulos extranjeros | 9.043 € |
| • Por certificaciones, traslados, compulsas: | 290.093 € |
| • Por trámites de estudios de doctorado: | 69.631 € |
| • Expedición de Títulos oficiales: | 1.016.727 € |
| • Ingresos de gastos fijos de matrículas oficiales: | 667.281 € |
| • Por trámites estudios propios: | 51.292 € |
| • Apertura de expediente grados: | 33.240 € |
| • Precios públicos de matrícula: | |
| o Tasas académicas en Centros: | 22.014.121 € |
| o Derechos de matrícula doctorado: | 350.353 € |
| o Compensación por alumnos becarios MEC: | 4.691.469 € |
| o Compensación por alumnos becarios Gob. Vasco: | 88.820 € |
| o Compensación por extensión del beneficio de familia numerosa: | 1.894.345 € |

En el cuadro B3 se presenta la distribución de los ingresos por tarifas académicas en los Centros de la Universidad durante el ejercicio de 2021.

Cuadro B3. Ingresos por tasas académicas en los Centros de la UZ, ejercicio 2021 (euros)

| Centros | Importe | Porcentaje |
|--|-------------------|------------|
| Facultad de Ciencias | 1.848.737 | 8,40 |
| Facultad de Economía y Empresa | 3.142.444 | 14,27 |
| Facultad de Derecho | 1.424.740 | 6,47 |
| Facultad de Filosofía y Letras | 1.550.957 | 7,05 |
| Facultad de Medicina | 1.074.127 | 4,88 |
| Facultad de Veterinaria | 1.106.104 | 5,02 |
| Escuela de Ingeniería y Arquitectura | 4.595.881 | 20,88 |
| Facultad de Educación | 1.313.949 | 5,97 |
| Facultad de Ciencias de la Salud | 970.657 | 4,41 |
| Facultad de Ciencias Sociales y del Trabajo | 841.542 | 3,82 |
| Facultad de Ciencias Humanas y de la Educación | 746.562 | 3,39 |
| Escuela Politécnica Superior de Huesca | 482.283 | 2,19 |
| Facultad de Empresa y Gestión Pública | 238.533 | 1,08 |
| Facultad de Ciencias de la Salud y del Deporte | 622.891 | 2,83 |
| Facultad de Ciencias Sociales y Humanas | 1.002.446 | 4,55 |
| E.U. Politécnica de Teruel | 214.899 | 0,98 |
| Centros Adscritos (compensación según convenios) | 608.474 | 2,76 |
| Otras matrículas ingresadas en cuentas centralizadas | 228.894 | 1,04 |
| Total | 22.014.121 | 100 |

A continuación se detallan pormenorizadamente los ingresos de Estudios Propios y de Cursos y Seminarios.

Estudios Propios

Son los ingresos obtenidos por la percepción de las tasas aplicadas a los Estudios Propios que se cursan y tramitan en la Universidad de Zaragoza (importes en euros). Estos precios públicos son fijados por el Consejo Social. Su desglose es el siguiente:

| Estudio Propio | Importes |
|--|----------|
| 306 - M.P. EN INGENIERÍA DE LOS RECURSOS HÍDRICOS | 7.985 |
| 308 - E.U. EN DERECHO Y REGULACIÓN BANCARIA | -306 |
| 309 - M.P. ENDOCRINOLOGÍA Y METABOLISMO DEL NIÑO Y DEL ADOLESCENTE | 28.095 |

| Estudio Propio | Importes |
|--|----------|
| 317 - D.E. EN INVESTIGACIÓN EN ÁREAS CIENTÍFICAS | 415 |
| 320 - E.U. EN DIRECCIÓN DE EMPRESAS DE ECONOMÍA SOCIAL | 144 |
| 324 - D.E. ATENCIÓN TEMPRANA | -144 |
| 340 - M.P. EN TRABAJO SOCIAL EN SALUD MENTAL | 9.011 |
| 352 - M.P. EN ORGANIZACIÓN INDUSTRIAL | 42.589 |
| 359 - M.P. EN ENERGÍAS RENOVABLES EUROPEO | 19.976 |
| 361 - M.P. EN FISIOTERAPIA MANUAL ORTOPÉDICA O.M.T. | 164.891 |
| 367 - M.P. EN OSTEOPATÍA ESTRUCTURAL | 16.471 |
| 381 - D.E. EN DIRECCIÓN CONTABLE Y FINANCIERA DE LA EMPRESA | 4.309 |
| 382 - D.E. EN CONTABILIDAD Y AUDITORÍA EN AA.PP. TERRITORIALES | 45.058 |
| 385 - M.P. EN GESTIÓN INTERNACIONAL Y COMERCIO EXTERIOR | 92.920 |
| 418 - D.E.U. EN MICROSISTEMAS E INSTRUMENTACIÓN INTELIGENTE | 3.879 |
| 444 - E.U. LEAN FACTORY MANAGEMENT | -755.04 |
| 447 - M.P. EN MEDICINA DE URGENCIA Y RESCATE EN MONTAÑA | 70.983 |
| 448 - D.E. ESTUDIOS JAPONESES, DERECHO, SOCIEDAD Y CULTURA | 11.495 |
| 449 - E.U. EN ENDOSCOPIA VETERINARIA | 397 |
| 453 - M.P. EN ADMINISTRACIÓN ELECTRÓNICA DE EMPRESAS (MeBA) | 24.324 |
| 456 - M.P. EN ENDODONCIA | 32.013 |
| 461 - M.P. EN COOPERACIÓN PARA EL DESARROLLO | 10.386 |
| 464 - E.U. EN GESTIÓN EN I+D+I EN LA EMPRESA | 208 |
| 465 - M.P. COLOPROCTOLOGÍA | 34.358 |
| 466 - M.P. PERIODONCIA E IMPLANTOLOGÍA ORAL | 134.471 |
| 467 - M.P. MUSEOS: EDUCACIÓN Y COMUNICACIÓN | 5.851 |
| 468 - M.P. EN DISEÑO Y DESARROLLO DE COMPONENTES DE PLÁSTICO INYECTADO | 6.141 |
| 491 - M.P. EN MUSICOTERAPIA | -272 |
| 499 - C.E.U. EN PROTOCOLO Y CEREMONIAL Y ORGANIZACIÓN DE EVENTOS | 9.360 |
| 614 - E.U. LITERATURA INFANTIL Y JUVENIL DE LATINOAMÉRICA Y EL CARIBE | 380 |

| Estudio Propio | Importes |
|--|----------|
| 617 - M.P. ADMINISTRACIÓN DE FINCAS | 7.146 |
| 618 - DIGITALIZACIÓN E INDUSTRIA INTELIGENTE: TECNOLOGÍAS INDUSTRIALES, E.U. | 144 |
| 619 - DIGITALIZACIÓN E INDUSTRIA INTELIGENTE: TECNOLOGÍAS DE LA COMPUTACIÓN, E.U. | 432 |
| 628 - GESTIÓN DE LA EXPERIENCIA DEL CLIENTE, M.P. | 14.799 |
| 636 - M.P. CIRUGÍA MÍNIMAMENTE INVASIVA VASCULAR Y NO VASCULAR GUIADA POR IMAGEN PARA ENFERMERÍA | 23.400 |
| 639 - CADENA DE SUMINISTRO 4.0, E.U. | 8.618 |
| 644 - ASISTENCIA SANITARIA A LOS ACCIDENTADOS DE TRÁFICO, E.U. | 1.757 |
| 645 - CUIDADOS EN ANESTESIA, E.U. | 1.436 |
| 646 - DERECHO MIGRATORIO, EXTRANJERÍA Y ASILO, D.E. | 11.692 |
| 647 - DESARROLLO EMPRESARIAL, M.P. | 19.463 |
| 649 - DIRECCIÓN Y GESTIÓN DE TRANSPORTE DE MERCANCÍAS, M.P. | 45.558 |
| 653 - INNOVACIÓN Y EVALUACIÓN EN EL ÁMBITO DE LA INTERVENCIÓN SOCIAL, D.E. | 25 |
| 658 - E.U. GESTIÓN INTEGRADA DE PLAGAS AGRÍCOLAS | 9.710 |
| 659 - D.E.U. RELIGIÓN Y DERECHO EN LA SOCIEDAD DEMOCRÁTICA | 7.180 |
| 663 - E.U. GESTIÓN DE LA RESPONSABILIDAD SOCIAL | 13.625 |
| 664 - E.U. EN MERCADOS ENERGÉTICOS | 842 |
| 668 - D.E. DIRECCIÓN Y GESTIÓN DE RECURSOS Y SERVICIOS SOCIALES | 7.955 |
| 670 - D.E. EN MINDFULNESS | 30.206 |
| 671 - M.P. EN MINDFULNESS | 212.339 |
| 675 - M.P. EN EDUCACIÓN SOCIOEMOCIONAL PARA EL DESARROLLO PERSONAL Y PROFESIONAL | 576 |
| 690 - D.E. EN SUSTAINABLE ENERGY MANAGEMENT | 32.099 |
| 695 - M.P. EN OPERACIONES PRODUCTIVAS Y LOGÍSTICAS ERP | 80.412 |
| 697 - D.E. EN INTEGRACIÓN DE ENERGÍAS RENOVABLES A LA RED | 29.130 |
| 698 - M.P. EN RECURSOS HUMANOS | 4.776 |
| 860 - E.U. EN AJEDREZ EDUCATIVO | 126 |
| 923 - M.P. INTERVENCIONISMO VASCULAR Y NO VASCULAR GUIADO POR IMAGEN | 78.608 |
| 924 - MERCADO INMOBILIARIO, E.U. | 23.191 |
| 925 - MERCADO INMOBILIARIO, C.E.U. | 6.151 |

| Estudio Propio | Importes |
|--|----------|
| 926 - M.P. INSTALACIONES DE TRANSPORTE POR CABLE | 40.415 |
| 930 - E.U. EN MEDIACIÓN | 14.893 |
| 943 - M.P. EN INTERVENCIÓN FAMILIAR Y SISTEMÁTICA | 31.419 |
| 948 - M.P. EN GESTIÓN SOSTENIBLE DEL AGUA | -306 |
| 951 - C.E.U. EN GESTIÓN DE RELACIONES LABORALES | 150 |
| 955 - D.E.U. EN GEMOLOGÍA | 3.915 |
| 957 - M.P. EN CLÍNICA DE PEQUEÑOS ANIMALES I | 3.422 |
| 962 - M.P. LECTURA LIBROS Y LECTORES INFANTILES Y JUVENILES | 28.271 |
| 974 - D.E. EN FILOLOGÍA ARAGONESA | 8.039 |
| 981 - M.P. EN CLÍNICA DE PEQUEÑOS ANIMALES II | 2.356 |
| 987 - D.E.U. EN FORMA. PEDAGÓGICA Y DIDÁCTICA PARA PROFESOR. TÉCNICO DE F.P. | 44.374 |

Formación Permanente: Cursos y seminarios

La cantidad asciende a 1.403.794 €. Por la impartición de cursos y seminarios principalmente en:

| | |
|--|-----------|
| • Centro de Lenguas Modernas | 418.142 € |
| • Cursos de Español como Lengua Extranjera | 530.555 € |
| • Universidad de la Experiencia | 228.140 € |
| • Cursos Extraordinarios | 91.920 € |
| • Instituto Confucio | 94.850 € |

I.2. FINANCIACIÓN PÚBLICA

La financiación pública recoge las transferencias corrientes y de capital recibidas de la Comunidad Autónoma de Aragón, del Gobierno de España y de las Corporaciones locales para financiar las necesidades estructurales de la Universidad.

La financiación pública representa el 76,8% del conjunto de los ingresos obtenidos por la Universidad. Ahora bien, la existencia de diversas Administraciones en el territorio en que se encuentra ubicada nuestra Universidad hace recomendable un desglose para conocer cuál es el grado de aportación de las mismas.

En el cuadro B4 se presentan las cifras transferidas por cada administración, en 2020 y 2021, diferenciando los ingresos en función de su aplicación a gastos corrientes o de capital.

Cuadro B4. Financiación pública de la UZ (euros)

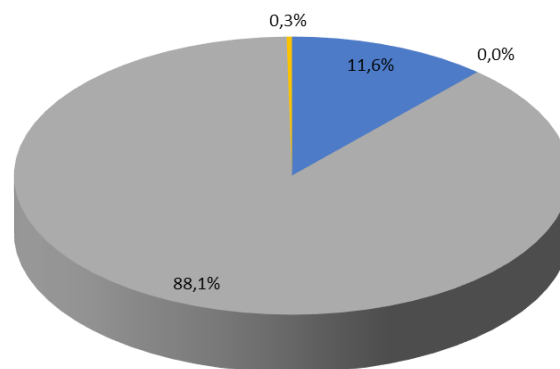
| Concepto | Corrientes | De capital | Total 2021 | Total 2020 |
|--------------------------------------|--------------------|-------------------|--------------------|--------------------|
| Administración del Estado | 9.926.548 | 17.545.648 | 27.472.196 | 9.156.771 |
| Organismos Autónomos Administrativos | 0 | 0 | 0 | 0 |
| Comunidades Autónomas | 192.226.105 | 16.434.350 | 208.660.455 | 200.005.780 |
| Corporaciones Locales | 373.002 | 365.989 | 738.991 | 470.451 |
| Total | 202.525.655 | 34.345.987 | 236.871.642 | 209.633.002 |

Los dos tipos de utilización de los ingresos de procedencia pública, bien sea para gastos corrientes o de capital, están claramente diferenciados, pudiendo apreciarse que los empleados en gastos corrientes suponen 5,9 veces el importe de los consignados para gastos de inversión, 202.525.655 € frente a 34.345.987 €.

El gráfico B3 compara ambas contribuciones, siendo la aportación de la Comunidad Autónoma muy superior a la de la Administración del Estado.

Gráfico B3. Financiación pública de la UZ, ejercicio 2021(%)

■ Administración del Estado ■ Organismos Autónomos Administrativos
 ■ Comunidades Autónomas ■ Corporaciones Locales



A continuación se analizará de forma más pormenorizada la financiación de las diversas Administraciones, en función de la división ya establecida entre ingresos que financian gastos corrientes e ingresos que financian gastos de capital.

1.2.1. Financiación pública para gastos corrientes

a) Administración del Estado

Los ingresos suponen un total de 9.926.548 € y provienen fundamentalmente del Ministerio de Educación, Cultura y Deporte y del Ministerio de Economía y Competitividad para financiar ayudas y contratos predoctorales, contratación de personal y de técnicos de apoyo, cobrando especial

importancia la financiación procedente del Plan de Recuperación, Transformación y Resiliencia para las actividades del Plan Unidigital.

b) Comunidades Autónomas

Los ingresos ascienden a 192.226.105 €, correspondientes en su totalidad a la Comunidad Autónoma de Aragón, que comprende la Transferencia Básica y otras adicionales, destacando los siguientes importes:

| | |
|--|---------------|
| • Transferencia Básica: | 174.909.820 € |
| • Contrato Programa Complementos Retributivos PDI: | 8.877.970 € |
| • Para financiar contratos predoct. y personal en formación: | 4.066.634 € |
| • Becas ayudas Covid-19: | 900.000 € |
| • Para Universa: | 914.869 € |
| • Financiación plazas vinculadas: | 1.955.614 € |
| • Para Cátedras: | 85.155 € |
| • Para el Consejo Social: | 62.000 € |

c) Corporaciones Locales

Los ingresos ascienden a 373.002 € desglosados en:

| | |
|--------------------------------------|-----------|
| • Ayuntamiento de Zaragoza: | 4.367 € |
| • Ayuntamiento de Huesca: | 1.000 € |
| • Ayuntamiento de Teruel: | 2.000 € |
| • Diputación Provincial de Zaragoza: | 98.622 € |
| • Diputación Provincial de Huesca: | 119.377 € |
| • Diputación Provincial de Teruel: | 20.000 € |
| • Otras corporaciones Locales: | 127.636 € |

I.2.2. Financiación pública para gastos de capital

a) Administración del Estado

Los ingresos ascienden a 17.545.648 €, en su gran mayoría del Ministerio de Economía y Competitividad para financiar Proyectos de Investigación y programas de movilidad, incluyendo también importantes cuantías procedentes del FIS, así como los fondos procedentes del Plan de Recuperación, Transformación y Resiliencia.

b) Comunidades Autónomas

Los ingresos se elevan a 16.434.350 € y corresponden a financiación para infraestructuras y equipamiento (10.239.289 €) y a las ayudas destinadas a grupos de investigación, Institutos Universitarios de Investigación, así como Convenios suscritos con la Universidad de Zaragoza en materia de investigación y transferencia.

c) Corporaciones locales

Los ingresos ascienden a 365.989 € y corresponden a varias Corporaciones Locales para financiar proyectos y contratos de investigación y transferencia.

I.3. FINANCIACIÓN PRIVADA

En este apartado se incluyen los ingresos procedentes de empresas privadas, familias e instituciones sin ánimo de lucro y del exterior, así como la financiación obtenida de los Convenios que la Universidad firma con empresas o instituciones para la realización de trabajos de docencia e investigación.

La financiación privada de la Universidad alcanza el **7,44 %** del total.

Se observa un aumento del 4 % en las aportaciones de familias e instituciones sin ánimo de lucro. Las aportaciones del exterior se incrementan un 9,5 % respecto a 2020 y también se observa un aumento de un 10,1 % de los ingresos de empresas privadas.

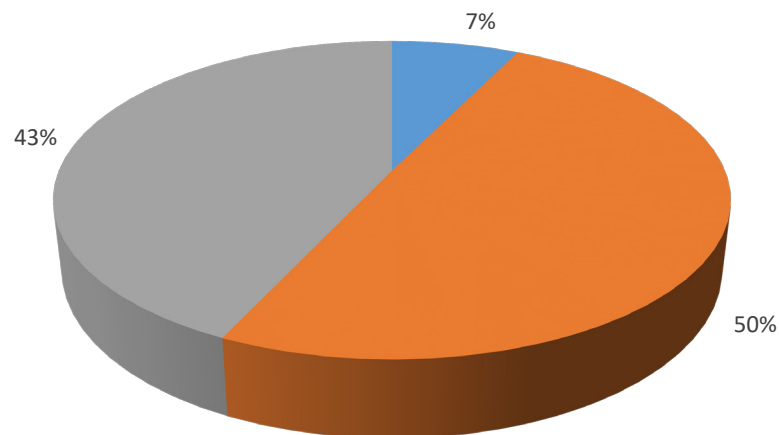
El cuadro B5 y el gráfico B4 presentan, de forma resumida, la composición de la financiación privada de la Universidad, alcanzando la cifra de 22.887.048 €.

Cuadro B5. Financiación privada de la UZ, ejercicio 2020 y 2021 (Euros)

| Conceptos | Corrientes | De capital | Total 2021 | Total 2020 |
|--|------------------|-------------------|-------------------|-------------------|
| De Familias e Instituciones sin ánimo de lucro | 424.191 | 1.144.604 | 1.568.795 | 1.505.842 |
| Empresas privadas | 1.491.186 | 9.894.914 | 11.386.100 | 10.305.123 |
| Del exterior | 3.423.589 | 6.508.564 | 9.932.153 | 8.924.599 |
| Total | 5.338.966 | 17.548.082 | 22.887.048 | 20.732.564 |

Gráfico B4. Financiación privada de la UZ, ejercicio 2021 (%)

■ De Familias e Instituciones sin ánimo de lucro ■ Empresas privadas ■ Del exterior



Se comprueba en el gráfico B4 que, junto a los ingresos procedentes de Empresas Privadas que suponen el 49,7 % de la financiación privada, merece destacarse por su importancia el epígrafe ingresos del Exterior con una participación del 43,4 %.

A continuación se analizan aquellos conceptos de ingreso que, por su volumen, suponen una mayor aportación a la financiación privada de la Universidad de Zaragoza.

I.3.1. Empresas privadas

La financiación se eleva a un total de 11.386.100 €, que representan el 49,7% del total de la financiación privada. Estos ingresos se clasifican en función de su aplicación a gastos corrientes o de capital, de manera que se obtienen los siguientes resultados:

- Ingresos corrientes. Ascienden a 1.491.186 € y se corresponden con ingresos de mecenazgo de entidades financieras y de empresas para becas de Universa.
- Ingresos de capital. Suponen 9.894.914 €, correspondientes en su mayoría a la financiación para Proyectos y Contratos de Investigación gestionados por OTRI.

I.3.2. Exterior

Se refiere a los ingresos que provienen de la Unión Europea, alcanzando un total de 9.932.153 €, que representan un 43,4 % del total de la financiación privada. De ellos destaca el apartado de capital con un importe de 6.508.564 €, incluyendo entre otros ingresos los correspondientes a Programas Europeos y Fondos FEDER.

I.4. ACTIVOS FINANCIEROS

En 2021 no se ha producido ningún ingreso en este concepto.

I.5. PASIVOS FINANCIEROS

La cantidad asciende a 164.280 €. Dicha cantidad corresponde a depósitos y fianzas ingresadas por los estudiantes alojados en Colegios Mayores.

II. ANÁLISIS DE LOS GASTOS

Las grandes cifras sobre la distribución del gasto en los ejercicios 2020 y 2021 se presentan, de forma esquemática, en el cuadro B6, donde se agrupan en función de la finalidad a que han sido aplicadas: gastos de personal, adquisición de bienes consumibles, inversiones, etc., que se corresponde con los diversos capítulos que componen el presupuesto de gastos. La información incluye tanto el montante global de cada apartado como su importancia relativa en el conjunto de los gastos.

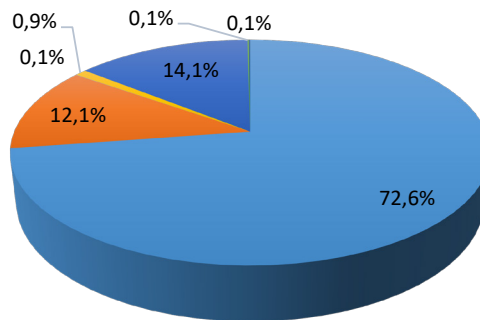
Cuadro B6. Distribución del gasto de la UZ (Miles de Euros)

| Concepto | Importe 2020 | Importe 2021 |
|------------------------------|----------------|----------------|
| Personal (Cap. 1) | 202.592 | 210.027 |
| Bienes y Servicios (Cap. 2) | 29.610 | 35.067 |
| Gastos financieros (Cap. 3) | 92 | 147 |
| Becas (Cap. 4) | 1.884 | 2.661 |
| Inversiones (Cap. 6) | 35.364 | 40.659 |
| Activos Financieros (Cap. 8) | 0 | 300 |
| Pasivos financieros (Cap. 9) | 2.375 | 307 |
| Total | 271.917 | 289.168 |

En el gráfico B5 se muestra de forma más clara la distribución del gasto, destacando por encima de cualquier otro el gasto en personal, un 72,6% del total, seguido a gran distancia por el gasto en inversiones, con un 14,1% y en bienes y servicios, con un 12,1%. Es decir, los gastos de funcionamiento han alcanzado un 84,8% del total de gastos realizados.

Gráfico B5. Distribución del gasto de la UZ, 2021 (%)

- Personal (Capítulo I)
- Bienes y Servicios (Capítulo II)
- Gastos financieros (Capítulo III)
- Becas (Capítulo IV)
- Inversiones (Capítulo VI)
- Activos Financieros (Capítulo VIII)
- Pasivos financieros (Capítulo IX)



A continuación, procedemos a analizar en detalle cada uno de los capítulos presupuestarios, teniendo en cuenta que las cifras que se manejan corresponden a obligaciones reconocidas netas a 31 de diciembre de 2021; es decir, corresponden a deudas reconocidas por la Universidad hacia terceros, se encuentren éstas liquidadas o pendientes de pago al finalizar el ejercicio.

II.1. GASTOS DE PERSONAL

En los gastos de personal se incluyen las retribuciones que devengan los diferentes tipos de empleados que prestan sus servicios en la Universidad y que podemos agrupar en:

- Funcionarios: se incluye a los funcionarios, tanto de carrera como interinos, de los cuerpos docentes universitarios y del PAS
- Personal laboral: Tanto PAS, como PDI contratado y laboral fijo.
- Personal eventual de administración y servicios.
- Otro personal: profesores eméritos.

Dentro de las retribuciones, los incentivos al rendimiento cuentan con un artículo en exclusiva. Junto a las retribuciones figura otro concepto claramente diferenciado, el de cuotas, prestaciones y gastos sociales.

Los gastos de personal ascienden a un total de 210.027.148 €, lo que supone el concepto de mayor volumen de los gastos de la Universidad, con un 72,6% del total.

En el cuadro B7 figura la distribución de los gastos en materia de personal, ordenados según los diferentes artículos que forman el Capítulo I del presupuesto de gastos y con la división por tipos de empleados ya señalada. Para una mejor comprensión de los datos, se presentan también en el gráfico B6.

Cuadro B7. Distribución de los gastos de personal, 2020 y 2021 (Miles de Euros)

| Concepto | Importe 2020 | Importe 2021 |
|--------------------------------|----------------|----------------|
| Funcionarios | 119.670 | 121.399 |
| Laborales | 36.445 | 37.756 |
| Eventuales | 83 | 53 |
| Otro Personal | 938 | 2.491 |
| Incentivos al Rendimiento | 16.211 | 16.392 |
| Cuota Patronal | 27.239 | 29.722 |
| Prestaciones y Gastos Sociales | 2.005 | 2.214 |
| Total | 202.591 | 210.027 |

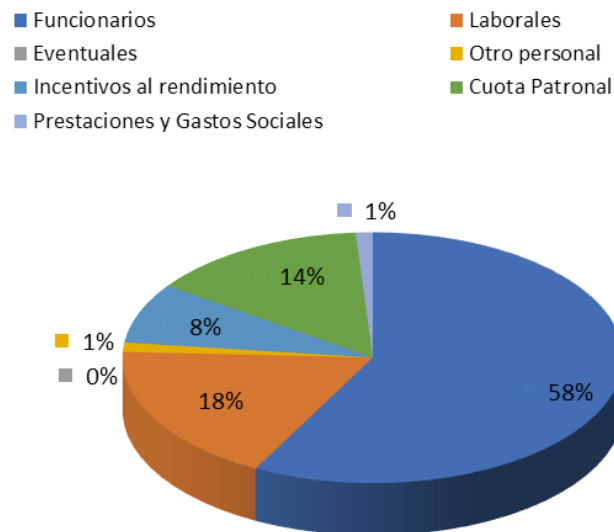
Destaca de forma absoluta el importe correspondiente a las retribuciones básicas y complementarias de los funcionarios, que supone el 57,8% del total de gastos de personal. Los siguientes conceptos en importancia son personal laboral con el 18% y cuota patronal con el 14,2%.

Los incentivos al rendimiento alcanzan un 7,8%, incluyendo este concepto los sexenios de investigación y los complementos retributivos autonómicos por docencia, investigación y dedicación.

Los quinquenios docentes, que ascienden a 10.900.679€, se incluyen en las retribuciones de funcionarios y laborales, ya que se perciben como complementos específicos del personal docente.

El incremento del gasto de personal respecto al ejercicio anterior, que supone un 3,7%, se debe fundamentalmente al aumento de las retribuciones de los empleados públicos, así como al incremento de los pagos a de la cuota patronal de seguridad social y de los fondos adicionales correspondientes a los años 2018, 2019 y 2020.

Gráfico B6. Distribución de los gastos de personal, 2021 (%)



II.2. GASTOS DE FUNCIONAMIENTO

En este capítulo se agrupan los gastos ocasionados por la adquisición de bienes corrientes y de funcionamiento y por la contratación de servicios que la Universidad necesita que se realicen para el funcionamiento de los diferentes Centros, Servicios y otras Unidades que la componen.

Los gastos para el ejercicio 2021 alcanzan la cantidad de 35.044.370 €, lo que supone el 12,1% del total de los gastos ejecutados para este ejercicio, distribuidos conforme a lo que se indica en el cuadro B8, donde, siguiendo el esquema de los diferentes conceptos presupuestarios incluidos en el Capítulo 2 del presupuesto de gastos, se da información de los mismos.

Cuadro B8. Distribución de los gastos de funcionamiento, 2020 y 2021 (Miles de Euros)

| Concepto | Importe 2020 | Importe 2021 |
|--|---------------|---------------|
| Arrendamientos | 104 | 124 |
| Reparaciones, mantenimiento y conservación | 4.231 | 5.567 |
| Material, suministros y otros | 22.000 | 25.698 |
| Indemnizaciones por razón del servicio | 938 | 1.063 |
| Fondos bibliográficos | 2.337 | 2.615 |
| Total | 29.610 | 35.067 |

Los gastos por arrendamiento de pisos y locales y, fundamentalmente, de maquinaria, representan una cantidad apenas reseñable del 0,4%.

Los gastos en reparaciones, mantenimiento y conservación, donde se incluyen los contratos de mantenimiento, tanto de edificios como de mobiliario, equipamiento ofimático y otros equipos y aparatos como ascensores, calefacción, etc., alcanzan un 15,9% del total, con 5.566.980 €.

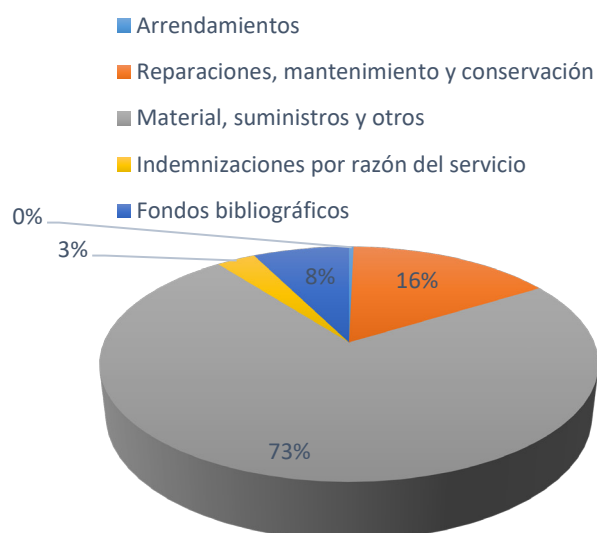
De igual forma, se han considerado en este apartado, dada su adscripción presupuestaria, los gastos por indemnizaciones en razón del servicio, que alcanzan 1.062.680 € y donde se incluyen dietas y gastos de locomoción de la coordinación de Bachillerato y Selectividad, de tribunales de plazas de profesorado y de tesis doctorales, de PAS y gastos ocasionados por las reuniones de Departamentos, Órganos de Gobierno y Claustro, que suponen un 3% del total.

Los gastos en fondos bibliográficos (libros y revistas científicas) alcanzan un 7,5%, con 2.615.290 €.

Por último, los gastos en adquisición de materiales de oficina, papel, suministros (electricidad, combustible, etc.), teléfono, así como los correspondientes a los contratos realizados con empresas que prestan servicios a la Universidad de Zaragoza (limpieza, vigilancia, comedores, etc.) y otros gastos (incluidos seguros, asistencia jurídica, etc.) suponen 25.697.744 €. Este apartado es el más importante, con un 73,3% del total, tal como se muestra en el gráfico B7.

Es preciso señalar que, comparando los gastos con los del ejercicio 2021, se ha producido un aumento que representa un 18,4%, frente a la disminución del año anterior debido a que, en 2020, la situación ocasionada por la crisis sanitaria implicó el cierre de instalaciones y servicios y se tradujo en una importante disminución de algunos gastos centralizados que en 2021 han vuelto a su ritmo normal con la consiguiente repercusión en los gastos realizados, a lo que debe añadirse el aumento desmesurado en el coste de la energía eléctrica y del combustible.

Gráfico B7. Distribución de los gastos de funcionamiento, 2021 (%)



II.3. GASTOS FINANCIEROS

Como gastos financieros se incluyen los intereses que tiene que abonar la Universidad a las entidades financieras con la que tiene concertado créditos a corto plazo para atender necesidades urgentes de Tesorería, el pago de intereses de demora por el retraso en el pago a proveedores y otras comisiones bancarias.

Suponen un montante de 147.332 €, distribuido de la siguiente forma:

- Intereses de créditos a corto plazo y comisiones bancarias: 48.772 €
- Intereses de avales: 20.696 €

- Intereses de demora: 77.864 €

En este apartado se ha experimentado un incremento del 59,55% respecto al año anterior, causado por el incremento de la cantidad abonada como intereses de demora en los reintegros parciales de subvenciones formalizados a lo largo del año.

II.4.BECAS

Se incluyen en este apartado las aportaciones que realiza la Universidad de Zaragoza de sus fondos para la concesión de becas a estudiantes, cantidad que en este ejercicio ha alcanzado la cifra de 2.661.238 €.

Merecen mención por su importancia los siguientes apartados:

- Becas gestionadas por UNIVERSA para la realización de prácticas de formación en empresas: 1.140.190 €
- Becas gestionadas por la Sección de Relaciones Internacionales para intercambio de estudiantes en diversos programas: 472.995 €
- Ayudas al estudio de la Universidad de Zaragoza: 630.144 €
- Ayudas y becas de gestión dirigidas a que estudiantes se formasen en diversas actividades que se llevan a cabo en las Unidades o Servicios de la Universidad de Zaragoza: 277.749 €

II.5. GASTOS DE CAPITAL

Se agrupan en este epígrafe los conceptos que figuran en el Capítulo 6 del presupuesto de gastos. Se consideran como tales aquellos que suponen una inversión, ya sea material (obras, equipamiento) o inmaterial (investigación).

En el cuadro B9 y en el gráfico B8 se presenta un desglose de este tipo de gastos que, en conjunto, suponen 40.658.504 €, distribuidos en dos grandes apartados.

Cuadro B9. Distribución de los gastos de capital, 2020 y 2021 (miles de Euros)

| Concepto | Importe 2020 | Importe 2021 |
|--|---------------|---------------|
| Inversión nueva asociada funcionamiento servicios | 6.706 | 10.346 |
| Gastos de inversión de carácter inmaterial (Investigación) | 28.658 | 30.312 |
| Total | 35.364 | 40.658 |

La parte más importante del gasto corresponde a los gastos de inversión de carácter inmaterial: aquí se incluyen los gastos correspondientes a los proyectos y contratos de investigación. Se alcanzan en este concepto 30.312.411€, un 74,6 % del gasto de capital.

Gráfico B8. Distribución de los gastos de capital, 2021 (%)



Los gastos de inversión de carácter inmaterial (Investigación) se desglosan principalmente de la siguiente manera:

| | |
|--|--------------|
| • Gastos generales de Investigación: | 3.142.280 € |
| • Gastos de personal contratado con cargo proyecto/contrato investigación: | 17.050.552 € |
| • Dietas personal investigación: | 786.808 € |
| • Movilidad investigación: | 120.312 € |
| • Material inventariable: | 4.382.251 € |
| • Fondos bibliográficos: | 73.205 € |
| • Otros gastos: | 4.648.899 € |
| • Honorarios y proyectos: | 86.561 € |

II.6. ACTIVOS FINANCIEROS

En este epígrafe figuran los desembolsos efectuados por la ampliación de participaciones en empresas o entidades. En el ejercicio de 2021 están incluidos 300.000€, que corresponden a la suscripción de fondos sostenibles con la cantidad depositada en la Universidad para los premios "Coris Gruart", con objeto de obtener el mayor rendimiento posible para la concesión de futuros premios.

II.7. PASIVOS FINANCIEROS

Los pasivos financieros ascienden al importe de 306.459 €, desglosados de la siguiente forma:

| | |
|--|-----------|
| • Amortización de préstamos y anticipos reembolsables a largo plazo concedidos por administraciones públicas (FEDER e INNOCAMPUS): | 176.702 € |
| • Devolución de depósitos y fianzas efectuados a estudiantes de Colegios Mayores.: | 129.757 € |

II.8. GASTO DETALLADO EN PROGRAMAS

Atendiendo a la estructura funcional del gasto de la Universidad de Zaragoza, es posible su clasificación conforme a los objetivos o programas entre los que se distribuye el presupuesto.

Los Programas de la Universidad de Zaragoza son los siguientes:

PROGRAMA DE BIBLIOTECAS (422-B), dirigido a conservar e incrementar los fondos bibliográficos necesarios para la investigación, la docencia y la información en general y ponerlos al servicio de la Comunidad Universitaria.

PROGRAMA DE CONSEJO SOCIAL (422-C), destinado a dar el soporte administrativo necesario para el cumplimiento de las funciones propias del Consejo Social.

PROGRAMA DE DOCENCIA (422-D), dirigido a satisfacer las necesidades de actividad docente de la Comunidad Universitaria, con la finalidad de proporcionar formación y preparación en el nivel superior de la educación.

PROGRAMA DE ESTUDIANTES (422-E), dirigido a gestionar y distribuir los recursos de las actividades, servicios y ayudas destinadas de forma directa para los estudiantes de la Universidad.

PROGRAMA DE PASIVOS FINANCIEROS (422-F), creado para registrar los gastos producidos por los intereses generados por las operaciones de endeudamiento a corto y largo plazo, intereses de demora y las cantidades destinadas a amortización de préstamos concedidos a la Universidad de Zaragoza por entes del Sector Público o por entidades financieras.

PROGRAMA DE GESTIÓN (422-G), destinado a mantener y desarrollar la información de soporte y gestión administrativa necesaria para el cumplimiento de los fines de la Universidad.

PROGRAMA DE INVESTIGACIÓN (541-I), dirigido a prestar especial apoyo al desarrollo científico, técnico, cultural y artístico de la Universidad.

PROGRAMA DE MANTENIMIENTO E INVERSIONES (422-M), cuyo objetivo es permitir que los Centros Universitarios lleven a cabo su actividad en lo relacionado con el mantenimiento de los edificios, la limpieza y vigilancia de sus instalaciones y, en general, todo lo necesario para la correcta utilización de los mismos, así como la construcción de nuevas infraestructuras y edificios, rehabilitación de instalaciones, realización de obras menores y dotación para equipamiento de los mismos.

PROGRAMA DE PERSONAL (422-P), programa instrumental que se dirige a recoger la totalidad del coste de personal de la Universidad, incluyendo tanto el personal docente e investigador como el personal de administración y servicios.

PROGRAMA DE SERVICIOS (422-S), dirigido a organizar, prestar y desarrollar con eficacia y eficiencia servicios de asistencia a la Comunidad Universitaria y actividades complementarias a la docencia.

Siguiendo esta clasificación y según la contabilidad presupuestaria, los gastos realizados a lo largo de 2021 se han distribuido de la siguiente forma:

Cuadro B10. Distribución de los gastos por programas presupuestarios.

| Programas de gasto | Gasto 2021 | % |
|----------------------------------|--------------------|------------|
| 422B Biblioteca | 2.598.484 | 0,90 |
| 422C Consejo Social | 41.394 | 0,01 |
| 422D Docencia | 8.258.235 | 2,86 |
| 422E Estudiantes | 3.875.233 | 1,34 |
| 422F Gestión Financiera | 322.449 | 0,11 |
| 422G Gestión Universitaria | 1.629.906 | 0,56 |
| 422M Mantenimiento e Inversiones | 29.098.245 | 10,06 |
| 422P Personal | 209.488.088 | 72,45 |
| 422S Servicios | 3.614.274 | 1,25 |
| 541I Investigación | 30.241.265 | 10,46 |
| Total | 289.167.573 | 100 |

Como se ha indicado al describir los diferentes programas de gasto, el relativo a personal (422-P) es un programa instrumental que se dirige a recoger la totalidad de los costes de personal de la Universidad, de forma que la información presupuestaria no puede recoger adecuadamente el gasto de personal en atención a los objetivos presupuestarios, ya que presentaría serias dificultades la contabilización correcta de la distribución individual de las nóminas del personal docente e investigador en los programas de docencia, investigación y gestión, así como de la nómina del personal de administración y servicios en cada uno de los programas de gasto.

Por lo tanto, se han considerado los criterios utilizados y los datos disponibles en la información de contabilidad analítica de la Universidad de Zaragoza correspondientes al año 2021. Se proyecta el porcentaje de reparto de los gastos de personal docente e investigador y de PAS de 2021 entre las actividades de docencia, investigación y gestión.

De esta forma, es posible informar acerca de la distribución del gasto de personal entre el resto de programas, lo que permite ofrecer una visión más completa del gasto ejecutado en función de los objetivos perseguidos por la institución. Teniendo en cuenta estas apreciaciones, el gasto realizado es el que aparece en el cuadro B11, pudiendo observarse que el gasto correspondiente al programa de docencia representa el mayor porcentaje (48,5%), seguido del programa de investigación (26,2%), mientras que el menor porcentaje se gasta en el programa de Consejo Social (0,06%), seguido del programa de gastos financieros (0,1%).

Cuadro B11. Distribución de los gastos por programas (Contabilidad Analítica)

| Programas de gasto | Total | % |
|----------------------------------|--------------------|------------|
| 422B Biblioteca | 4.020.737 | 1,39 |
| 422C Consejo Social | 181.686 | 0,06 |
| 422D Docencia | 140.162.366 | 48,47 |
| 422E Estudiantes | 4.936.872 | 1,71 |
| 422F Gestión Financiera | 322.449 | 0,11 |
| 422G Gestión Universitaria | 29.118.925 | 10,07 |
| 422M Mantenimiento e Inversiones | 30.959.745 | 10,71 |
| 422S Servicios | 3.614.274 | 1,25 |
| 541I Investigación | 75.850.519 | 26,23 |
| TOTALES | 289.167.573 | 100 |

ANEXO III.

CUADROS DE DATOS GLOBALES

ANEXO III. CUADRO DE DATOS GLOBALES

3.1 GASTOS DE CENTROS

En la línea seguida en los últimos años, se incluyen cuadros que indican los gastos en cifras absolutas, detallando a nivel de subconcepto económico de las cantidades gastadas, e incluyendo tanto los gastos descentralizados realizados por las propias Unidades como los centralizados gestionados por los Servicios Centrales con cargo a los créditos de cada Unidad.

Se recuerdan los conceptos presupuestarios de gasto utilizados para la realización de dichas tablas:

| | |
|--|---|
| 203.00 Gastos Arrendamiento de maquinaria, instalaciones e utillaje | 223.01 Gastos de vehículos alquilados |
| 212.00 Gastos para la conservación y mantenimiento de edificios | 224.00 Primas de seguros |
| 213.00 Gastos para la conservación y mantenimiento de maquinaria, instalación y utillaje | 226.00 Gastos generales y de funcionamiento |
| 215.00 Reparaciones y conservación de mobiliario y enseres de oficina | 226.01 Atenciones protocolarias |
| 216.00 Reparaciones y conservación de equipos informáticos | 226.02 Publicidad y Servicio de prensa |
| 216.02 Equipos informáticos multiuso | 226.06 Pagos por conferencias, cursos, traducciones |
| 220.00 Material de oficina ordinario no inventariable | 226.11 Reposición de mobiliario y enseres |
| 220.01 Prensa, revistas y otras publicaciones (excepto fondos de biblioteca) | 226.12 Reposición de equipamiento informático |
| 220.02 Material informático no inventariable | 226.15 Reposición de maquinaria y utillaje |
| 221.03 Combustible | 227.09 Otros trabajos realizados por empresas |
| 221.05 Productos alimenticios | 230.01 Dietas y locomoción de personal |
| 221.06 Material fungible de laboratorio, fotografía, reactivos, etc. | 270.01 Libros |
| 221.08 Suministro de material deportivo | 270.02 Revistas |
| 222.00 Comunicaciones telefónicas | 480.01 Ayudas al estudio |
| 222.01 Comunicaciones postales | 480.04 Otras becas y ayudas |
| 222.02 Comunicaciones telegráficas | 622.00 Pequeñas reformas o adecuación de espacios |
| 223.00 Gastos de vehículos propios y seguros de los mismos | |

En el cuadro C1 se observa la distribución de los gastos por Centros en cifras absolutas.

Cuadro C1. DISTRIBUCIÓN DEL GASTO EN CENTROS (en cifras absolutas)

| UP | 100 | 101 | 102 | 103 | 104 | 105 | 106 | 110 | 113 |
|--------------|----------------------|-----------------------|---------------------|--------------------------|----------------------|-------------------|------------------------------|-----------------------|----------------------------|
| Concepto | Facultad de Ciencias | F. Economía y Empresa | Facultad de Derecho | F. de Filosofía y Letras | Facultad de Medicina | F. de Veterinaria | E. Ingeniería y Arquitectura | Facultad de Educación | F. de Ciencias de la Salud |
| 203.00 | | | | | | | | | |
| 212.00 | | | | | | | 5.046 | | |
| 213.00 | | | | | 1.567 | 2.244 | 908 | | |
| 215.00 | 1.927 | 1.996 | 3.097 | 322 | 433 | 1.311 | | | 503 |
| 216.00 | | | 665 | | | | | | |
| 216.02 | | | | 705 | 724 | | 574 | 299 | |
| 220.00 | 1.755 | 6.002 | 1.426 | 4.436 | 1.079 | 480 | 2.797 | 2.122 | 1.738 |
| 220.01 | 154 | | 71 | 796 | | | | | |
| 220.02 | 1.161 | 2.748 | 712 | 2.579 | 165 | 290 | 2.372 | 1.644 | 201 |
| 221.03 | | | | | | | | | |
| 221.06 | 777 | | | 807 | | 280 | | | |
| 221.08 | | | | | | | | | |
| 222.01 | 3.594 | 4.533 | 8.206 | 8.991 | 3.593 | 1.840 | 3.264 | 4.221 | 2.535 |
| 223.00 | | | | 1.754 | | 1.148 | | | |
| 223.01 | | | | | | 42.402 | | | |
| 224.00 | | | 116 | | | 77 | | | |
| 226.00 | 10.077 | 18.494 | 6.354 | 8.959 | 41.545 | 17.019 | 43.162 | 9.941 | 4.595 |
| 226.01 | 707 | 1.055 | 834 | 196 | | 894 | 4.485 | 41 | 382 |
| 226.02 | | 1.268 | | | | | | | |
| 226.06 | 350 | 718 | 4.665 | 3.491 | 540 | | 2.180 | 2.655 | 1.704 |
| 226.11 | 740 | 2.166 | 1.266 | 3.945 | 2.842 | 663 | 10.635 | 7.658 | 572 |
| 226.12 | 8.883 | 12.298 | 8.201 | 6.735 | 8.445 | 1.187 | 20.786 | 4.333 | 18.808 |
| 226.15 | 18.545 | 11.822 | 2.333 | 13.149 | 15.685 | 3.990 | 11.714 | 8.753 | 111 |
| 227.09 | | | | | | | | | |
| 230.01 | 2.157 | 1.956 | 984 | 1.041 | | | 1.485 | 697 | 117 |
| 270.01 | 3.349 | 9.244 | 13.937 | 11.091 | 9.020 | 1.547 | 7.187 | 6.004 | 5.036 |
| 270.02 | | | | | | | | | 970 |
| 480.04 | | 8.019 | | | | | | | |
| 622.00 | | | 2.648 | | 17.125 | | | | |
| Total | 54.175 | 82.318 | 55.515 | 68.997 | 102.764 | 75.372 | 116.593 | 48.368 | 37.271 |

Cuadro C1. DISTRIBUCIÓN DEL GASTO EN CENTROS (continuación)

| 114 | 120 | 122 | 123 | 125 | 130 | 132 | 161 | 560 | TOTAL |
|----------------------------------|-------------------------------------|-----------------------------------|-------------------------------|--------------------------------------|-----------------------------------|-----------------------------|---------------|----------------------------|----------------|
| F. de CC. Sociales y del Trabajo | F. de CC. Humanas y de la Educación | Escuela Politécn. Superior Huesca | F. Em-presa y Gestión Pública | F. de CC. de la Sa-lud y del Deporte | F. de Ciencias Sociales y Humanas | E.U. Po-litécnica de Teruel | CIFICE | Centro de Lenguas Modernas | |
| 1.446 | | | | 8.642 | 5.249 | | | | 15.336 |
| | | 9.449 | | | 2.030 | | | | 16.524 |
| 201 | | 3.387 | | 44 | 978 | | | | 9.328 |
| 260 | | 1.085 | | | | | | | 10.935 |
| | | | | | | | | | 665 |
| | 390 | | | | | 4.531 | 299 | | 7.521 |
| 1.910 | 2.204 | 488 | 2.187 | 1.164 | 1.094 | 402 | 340 | 1.826 | 33.449 |
| 3.867 | 964 | | 44 | | | | 508 | | 6.404 |
| 417 | 683 | 1.049 | 758 | 652 | 1.544 | 755 | 1.217 | 168 | 19.115 |
| | | 613 | | | | | | | 613 |
| | | 2.770 | | 502 | | | | | 5.136 |
| | | | | 1.752 | | | | | 1.752 |
| 2.665 | 1.711 | 632 | 1.006 | 1.215 | 3.028 | | 2.882 | | 53.917 |
| | | | | | | | | | 2.902 |
| | | 12.786 | 1.524 | 13.769 | | | | | 70.480 |
| | | 179 | | 2.643 | | | | | 3.015 |
| 1.647 | 4.511 | 5.126 | 10.006 | 16.336 | 5.791 | 2.502 | 930 | 16.465 | 223.458 |
| 176 | | | | 571 | 98 | | 68 | | 9.506 |
| | | | 4.661 | | 585 | 4.104 | | 6.864 | 17.483 |
| 1.417 | | 2.141 | 1.909 | | 13.159 | | 5.885 | 5.885 | 46.698 |
| 535 | 2.658 | 985 | | 3.175 | 290 | 2.702 | | | 40.833 |
| 6.356 | 1.488 | 4.100 | 1.911 | 2.097 | 3.800 | 396 | 5.521 | 1.898 | 117.242 |
| 2.418 | 6.528 | 1.733 | 1.137 | 425 | 7.121 | 1.407 | 8.841 | 3.103 | 118.813 |
| | | 414 | | | | | | | 414 |
| 80 | 229 | 4.906 | 11.288 | 4.990 | 1.440 | 1.299 | 670 | 1.197 | 34.534 |
| 8.767 | 712 | 804 | 2.375 | 2.112 | 1.121 | | | 1.830 | 84.136 |
| | | | | | | | | | 970 |
| 9.874 | 1.060 | | | | | | | | 18.953 |
| | | | | | | | | | 19.773 |
| 42.035 | 23.138 | 52.647 | 38.804 | 60.088 | 47.325 | 18.098 | 27.161 | 39.235 | 989.906 |

3.2 GASTOS DE LIMPIEZA

En el cuadro C2 se observa el desglose de los gastos de limpieza por Centros, con una disminución respecto a 2020 del 6,2%, justificado por los ajustes realizados en la contratación del servicio.

Cuadro C2. Gastos Limpieza de Centros y Servicios (Importe euros)

| Centro | 2020 | 2021 |
|--|---------|---------|
| EDIFICIO INTERFACULTADES y SERVICIOS GENERALES | 301.677 | 288.788 |
| EDIFICIO PARANINFO | 212.663 | 200.615 |
| FACULTAD DE CIENCIAS | 881.826 | 831.869 |
| FACULTAD DE ECONOMÍA Y EMPRESA | 348.435 | 328.696 |
| FACULTAD DE DERECHO | 299.253 | 282.299 |
| FACULTAD DE FILOSOFÍA y LETRAS* | 103.907 | 98.020 |
| FACULTAD DE MEDICINA | 404.892 | 381.954 |
| FACULTAD DE VETERINARIA- HOSP C.V. – LAB. ENCEF | 595.734 | 561.985 |
| E.I.N.A. EDIFICIO TORRES QUEVEDO | 497.023 | 468.865 |
| E.I.N.A. EDIFICIO ADA BYRON | 247.645 | 233.616 |
| E.I.N.A. EDIFICIO BETANCOURT | 472.778 | 445.994 |
| FAC. ECONOMÍA Y EMPRESA EDIFICIO NORMANTE | 142.006 | 133.961 |
| EDIFICIO MULTIUSOS (edificio San Juan Bosco) ** | 101.136 | 95.407 |
| EDIFICIO MODULAR (edificio prefabricado en 2019 para el personal de la Facultad de Filosofía y Letras) | 12.123 | 11.436 |
| FACULTAD DE EDUCACIÓN (edificio nuevo) | 303.062 | 285.894 |
| FACULTAD DE CIENCIAS DE LA SALUD | 69.617 | 65.674 |
| FACULTAD CC. SOCIALES Y DEL TRABAJO | 103.907 | 98.020 |
| FACULTAD DE CC. HUMANAS Y EDUCACIÓN. HUESCA | 85.202 | 75.923 |
| FACULTAD DE CC. DE LA SALUD Y DEPORTE HUESCA y EDIFICIO ODONTOLOGÍA | 118.756 | 96.687 |
| ESCUELA POLITÉCNICA SUPERIOR. HUESCA | 167.671 | 165.228 |
| FAC. DE EMPRESA Y GESTIÓN PÚBLICA DE HUESCA y VICERRECTORADO*** | 98.505 | 22.035 |
| FAC.DE EMPRESA Y GESTIÓN PÚBLICA DE HUESCA*** | | 65.552 |
| PABELLÓN POLIDEPORTIVO RÍO ISUELA*** | 54.356 | 13.877 |
| VICERRECTORADO DE HUESCA, POLIDEPORTIVO RÍO ISUELA, STª Mª INFORIS*** | | 54.029 |
| FACULTAD DE CC. SOCIALES Y HUMANAS. TERUEL | 56.219 | 63.527 |
| E.U. POLITÉCNICA. TERUEL | 65.476 | 67.224 |
| VICERRECTORADO DE TERUEL | 17.519 | 15.023 |
| EDIFICIO BELLAS ARTES DE TERUEL | 83.538 | 79.021 |

| | | |
|---|------------------|------------------|
| CIFICE | 36.021 | 33.980 |
| COLEGIO MAYOR PEDRO CERBUNA | 222.361 | 209.764 |
| COLEGIO MAYOR SANTA ISABEL | 116.030 | 70.361 |
| COLEGIO MAYOR RAMÓN ACÍN (HUESCA) | 109.574 | 84.275 |
| COLEGIO MAYOR PABLO SERRANO (TERUEL) | 120.903 | 128.558 |
| RESIDENCIA UNIVERSITARIA DE JACA | 62.486 | 72.747 |
| INSTALACIONES DEPORTIVAS | 96.287 | 90.832 |
| EDIFICIO CERVANTES | 32.558 | 30.713 |
| C. SERVICIOS Y LABORATORIOS INV. BIOMÉDICAS | 16.279 | 15.357 |
| EDIFICIO INSTITUTOS RIO EBRO | 269.812 | 254.527 |
| EDIFICIO CIRCE | 38.099 | 35.941 |
| EDIFICIO UNIVERSA | 8.312 | 7.842 |
| Total | 6.973.653 | 6.566.119 |

** Los costes de 2020 y 2021 sólo incluyen la Biblioteca María Moliner ya que el resto se encuentra en obras.

** Los costes de 2020 y 2021 incluyen la ocupación del edificio por parte del personal de Filosofía y Letras.

*** En el nuevo contrato vigente desde abril de 2021 se ha modificado la agrupación de varias zonas de limpieza de Huesca.

3.3 GASTOS EN PUBLICACIONES PERIÓDICAS

El cuadro C3.1 traduce a volumen económico el gasto en publicaciones periódicas en soporte papel de los diferentes Centros de la Universidad de Zaragoza.

Cuadro C3.1 Volumen Económico de Gasto en Publicaciones Periódicas por Centro 2021 Soporte Papel (Importe euros)

| Centro | Gasto en Soporte papel |
|---|------------------------|
| FACULTAD DE CIENCIAS | 382,30 |
| FACULTAD DE ECONOMÍA Y EMPRESA | 2.563,24 |
| FACULTAD DE DERECHO | 17.715,64 |
| FACULTAD DE FILOSOFÍA Y LETRAS | 7.898,81 |
| FACULTAD DE MEDICINA | 2.330,71 |
| FACULTAD DE VETERINARIA | 2.876,97 |
| BIBLIOTECA HYPATIA DE ALEJANDRIA (EINA) | 5.190,94 |
| FACULTAD DE EDUCACIÓN | 1.452,82 |
| BIBLIOTECA DEL CAMPUS DE TERUEL | 1.474,97 |
| FACULTAD DE CIENCIAS DE LA SALUD Y EL DEPORTE | 512,00 |

| | |
|---|------------------|
| F. DE CIENCIAS HUMANAS Y DE LA EDUCACIÓN | 1.279,55 |
| FACULTAD DE CIENCIAS DE LA SALUD | 2.251,04 |
| FACULTAD DE CIENCIAS SOCIALES Y DEL TRABAJO | 351,15 |
| ESCUELA POLITÉCNICA SUPERIOR. HUESCA | 656,54 |
| FACULTAD DE EMPRESA Y GESTIÓN PÚBLICA | 2.561,03 |
| BIBLIOTECA GENERAL | 125,00 |
| BIBLIOTECA CAI | 955,73 |
| ARCHIVO UNIVERSITARIO | 75,00 |
| CENTRO UNIVERSITARIO DE LENGUAS MODERNAS | 647,82 |
| OTROS SERVICIOS (CONTROL INTERNO, NÓMINAS, PREVENCIÓN) | 0,00 |
| Total | 51.301,26 |

Cuadro C3.2 Volumen Económico de Gasto en Publicaciones Periódicas 2021
Formato Electrónico por Macroáreas (Importe euros)

| Macroáreas | Bases de Datos | Publicaciones electrónicas | Libro electrónico |
|------------------|-------------------|----------------------------|-------------------|
| Humanidades | 35.113,48 | 12.808,89 | 1.686,41 |
| Biomedicina | 6.880,39 | 204.823,13 | 45.797,84 |
| Ciencias | 92.005,16 | 276.727,82 | 0,00 |
| Sociales | 107.452,80 | 43.982,03 | 4.960,80 |
| Tecnología | 5.472,00 | 167.024,58 | 2.864,00 |
| Multidisciplinar | 168.973,94 | 1.065.702,59 | 20.171,14 |
| Total | 415.897,77 | 1.771.069,04 | 75.480,19 |

3.4 CONSUMO ELECTRICIDAD

El cuadro C4 resume el gasto en euros y los kWh consumidos por los diferentes centros y servicios de Zaragoza, Huesca y Teruel durante el año 2021.

La información que aparece seguidamente se incluye en un informe elaborado por la Unidad Técnica de Construcciones y Energía, basado en el estudio del consumo de electricidad de la Universidad de Zaragoza desde enero hasta diciembre y que presenta algunas diferencias con la información contable, ya que ésta se obtiene de los datos de la facturación registrada en el ejercicio, que puede incluir consumos del ejercicio anterior y no computar algunos que se facturan en el siguiente.

Durante el año 2021 el comportamiento del consumo eléctrico de la Universidad de Zaragoza ha permanecido estable respecto a los consumos de 2019 (año de referencia anterior a la pandemia de la COVID) con un leve descenso del 0.43%. Sin embargo, como se puede observar en la siguiente tabla, el coste se ha incrementado en un 52,56% alcanzándose la cifra de 5.434.838,73 €.

Este incremento tan importante en el gasto es debido a que en el año 2021 el mercado eléctrico español, al igual que el europeo, ha experimentado un incremento de los precios sin precedentes. Este incremento de los precios se muestra en las siguientes gráficas donde se puede apreciar el precio medio del kWh pagado por la Universidad de Zaragoza durante este año 2021 es muy superior al de 2019 (año de referencia, al ser el 2020 un año atípico por la pandemia mundial).



Ilustración 1. Coste del kWh promedio por es en 2021

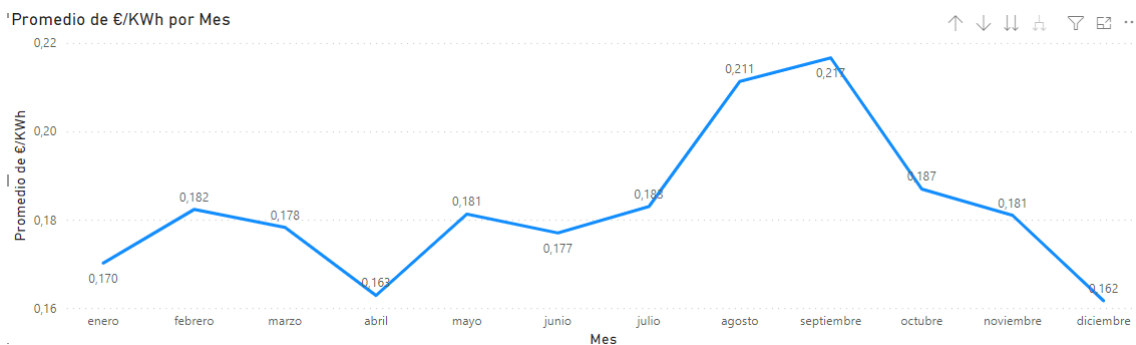


Ilustración 2. Coste del kWh promedio por es en 2019

Como muestra la ilustración 1, desde el mes de junio de 2021 se ha producido un incremento del coste muy importante, llegando a multiplicar por 3 el coste unitario del kWh de principios de año y el promedio de 2019. Esto es debido a que los precios del mercado eléctrico español publicados en OMIE (<https://www.omie.es/>) se han incrementado, y la Universidad de Zaragoza tiene un precio indexado a este mercado eléctrico de acuerdo con las condiciones del acuerdo marco que regulan el contrato.

La siguiente imagen muestra la evolución del coste del MWh durante el año 2021, que se publica por parte de este ente público y que demuestra el incremento del coste de la electricidad antes de impuestos.

Precio del mercado diario



Ilustración 3. Precios del mercado eléctrico español publicados en OMIE

Por campus, la variación de consumo de electricidad kWh de 2021, respecto de 2019, queda como sigue:

| | |
|----------------------------|---------|
| o Campus Río Ebro | -0,09% |
| o Campus San Francisco | -1,07 % |
| o Campus Paraninfo | -6,86% |
| o Campus F. de Veterinaria | -5,70% |
| o Campus de Huesca | 2,06% |
| o Campus de Teruel | 5,70% |

Cuadro C4. Consumo de Electricidad en Centros y Servicios 2021

| Edificio / Centro / Servicio | Kwh | Euros |
|--|-------------------|---------------------|
| Institutos de Investigación, I+D | 5.141.114 | 949.543,79 |
| CEMINEM I | 42.934 | 7.929,78 |
| CEMINEM II | 17.946 | 3.314,57 |
| Edificio Torres Quevedo (EINA) | 1.257.614 | 283.717,97 |
| Edificio Ada Byron (EINA) | 955.551 | 215.572,53 |
| Edificio Betancourt (EINA) | 1.902.194 | 445.246,26 |
| Lorenzo Normante (F. de Economía y Empresa)) | 666.373 | 183.054,70 |
| Edificio CIRCE | 117.262 | 28.749,78 |
| TOTAL CAMPUS RÍO EBRO | 10.100.988 | 2.117.129,38 |
| Edificio de Físicas (F. de Ciencias) | 2.027.558 | 414.060,01 |
| Edificio de Químicas (F. de Ciencias) | 824.141 | 168.302,87 |
| Edificio de Geológicas (F. de Ciencias) | 493.323 | 97.931,07 |
| Edificio de Matemáticas (F. de Ciencias) | 1.201.579 | 238.529,21 |
| Servicio de Actividades Deportivas | 216.980 | 43.073,42 |
| Unidad Técnica de Construcciones | 53.222 | 10.565,18 |
| Facultad de Educación | 483.794 | 114.020,96 |
| Facultad de Derecho | 730.638 | 172.197,42 |
| Facultad de Filosofía | 0 | 0,00 |
| CIFICE | 347.873 | 81.987,08 |
| Facultad de Medicina | 923.335 | 205.096,85 |
| C.M.U. Pedro Cerbuna | 275.802 | 61.262,69 |
| Interfacultades - Rectorado | 508.388 | 114.355,41 |
| Interfacultades II | 24.564 | 4.876,24 |
| Facultad de Ciencias de la Salud | 197.331 | 49.022,60 |
| Facultad de Ciencias Sociales | 178.670 | 45.081,66 |
| C.M.U. Santa Isabel | 90.887 | 17.481,07 |
| Biblioteca CAI | 40.022 | 10.453,87 |

| | | |
|---|---------------------|---------------------|
| Edificio Cervantes | 37.844 | 9.967,51 |
| Edificio de Información | 10.004 | 1.544,63 |
| UNIVERSA | 56.379 | 14.651,06 |
| Edificio de Servicios | 24.381 | 6.557,87 |
| Residencia de Profesores | 37.295 | 8.789,80 |
| Agencia de viajes | 601 | 220,77 |
| Filosofía y letras Central (antiguo magisterio) | 57.316 | 11.377,88 |
| TOTAL CAMPUS SAN FRANCISCO | 8.841.926 | 1.901.407,12 |
| Edificio Paraninfo | 558.479 | 126.084,64 |
| Facultad de Economía y Empresa | 1.002.022 | 226.220,88 |
| TOTAL CAMPUS PARANINFO | 1.560.501 | 352.305,52 |
| Facultad de Veterinaria | 1.084.205 | 230.764,91 |
| Hospital de Veterinaria | 1.514.519 | 296.515,62 |
| TOTAL CAMPUS F. DE VETERINARIA | 2.598.724 | 527.280,53 |
| Escuela Politécnica Superior de Huesca | 529.738 | 109.392,10 |
| Empresariales - Residencia de Niños Huesca | 373.365 | 83.038,56 |
| Polideportivo - Vicerrectorado de Huesca | 295.538 | 67.637,97 |
| F. Ciencias de la Salud y el Deporte | 78.206 | 18.727,38 |
| C.M.U. Ramón Acín | 81.158 | 20.529,69 |
| Odontología | 108.798 | 25.963,05 |
| F. de Ciencias Humanas y de la Educación II | 75.876 | 18.816,18 |
| F. de Ciencias Humanas y de la Educación I | 19.873 | 5.221,96 |
| Residencia de Jaca | 46.819 | 13.216,53 |
| Jaca (Chalet) | 2.396 | 490,33 |
| TOTAL CAMPUS DE HUESCA | 1.611.767,00 | 363.033,75 |
| C.E. Teruel | 302.511 | 63.544,08 |
| C.M.U. Pablo Serrano | 421.906 | 84.954,20 |
| Bellas Artes | 100.678 | 25.184,15 |
| TOTAL CAMPUS DE TERUEL | 825.095 | 173.682,43 |
| Total | 25.539.001 | 5.434.838,73 |

3.5 GASTO DE TELÉFONO

Los datos de gasto desglosado por Centros durante los años 2020 y 2021 son los siguientes:

Cuadro C5. Gasto de Teléfono Centros (Importe en euros)

| Centro | 2020 | 2021 |
|--|---------------|---------------|
| FACULTAD DE CIENCIAS | 2.360 | 3.056 |
| FACULTAD DE ECONOMÍA Y EMPRESA | 2.649 | 3.363 |
| FACULTAD DE DERECHO | 1.963 | 2.364 |
| FACULTAD DE FILOSOFÍA Y LETRAS | 2.557 | 4.601 |
| FACULTAD DE MEDICINA | 1.916 | 3.191 |
| FACULTAD DE VETERINARIA | 2.219 | 3.101 |
| ESCUELA DE INGENIERÍA Y ARQUITECTURA | 4.596 | 8.063 |
| FACULTAD DE EDUCACIÓN | 1.707 | 2.324 |
| FACULTAD DE CIENCIAS DE LA SALUD | 860 | 931 |
| FACULTAD CIENCIAS SOCIALES Y DEL TRABAJO | 1.070 | 1.288 |
| FACULTAD DE CIENCIAS HUMANAS Y EDUCACIÓN | 1.261 | 1.508 |
| ESCUELA POLITÉCNICA SUPERIOR. HUESCA | 2.354 | 2.777 |
| FACULTAD DE EMPRESA Y GESTIÓN PÚBLICA | 939 | 1.458 |
| FACULTAD DE CIENCIAS DE LA SALUD Y DEPORTE | 1.430 | 3.065 |
| FACULTAD DE CIENCIAS SOCIALES Y HUMANAS | 1.258 | 2.069 |
| E.U. POLITÉCNICA. TERUEL | 556 | 766 |
| CIFICE | 1.200 | 2.222 |
| CENTRO UNIVERSITARIO DE LENGUAS MODERNAS | 1.380 | 1.676 |
| Total | 32.275 | 47.823 |

3.6 GASTO DE VIGILANCIA

El cuadro C6 muestra el gasto de vigilancia que se produce en la Universidad de Zaragoza durante los años 2020 y 2021. La información se ha repartido por zonas para facilitar su comprensión. Se ha originado un aumento del gasto respecto al año anterior del 3,62 %, debido al incremento de seguridad en el Campus de San Francisco, refuerzo para evitar botellones, vigilancia de tardes en el edificio Paraninfo y fines de semana en el Vicerrectorado de Huesca.

Cuadro C6. Gasto de Vigilancia (Importe en Euros)

| Denominación | 2020 | 2021 |
|-----------------------------|---------|---------|
| Campus Plaza San Francisco | 531.760 | 550.849 |
| Campus Veterinaria | 143.810 | 135.993 |
| Campus Paraninfo | 197.561 | 222.728 |
| Campus Río Ebro | 460.355 | 400.801 |
| Campus de Huesca | 291.648 | 290.449 |
| Colegio Mayor Pedro Cerbuna | 42.299 | 69.629 |
| Colegio Mayor Santa Isabel | 41.851 | 32.979 |

| | | |
|-----------------------------|------------------|------------------|
| Colegio Mayor Ramón Acín | 31.485 | 52.882 |
| Residencia de Jaca | 13.607 | 16.113 |
| Campus de Teruel | 120.303 | 113.258 |
| Sala de Filología | 39.414 | 86.554 |
| Sala Facultad de Educación | 48.124 | 72.102 |
| Museo del Fuego | 37.700 | 20.047 |
| Museo de Ciencias Naturales | 19.424 | 28.010 |
| Total | 2.019.341 | 2.092.394 |

3.7 CONSUMO COMBUSTIBLE

El cuadro C7 ofrece información del consumo de combustible para calefacción en Centros y Servicios de la Universidad de Zaragoza, durante 2021. Incluye tanto los datos de consumo relativos a gasóleo C en Zaragoza y Huesca, como el consumo de gas natural y los importes pagados que corresponden, según los datos facilitados por la Unidad Técnica de Construcciones y Mantenimiento.

Cuadro C7. Consumos Combustible para Calefacción y ACS en la Universidad de Zaragoza 2021

CONSUMO DE GASÓLEO EN EDIFICIOS, CENTROS Y SERVICIOS AÑO 2021

| Edificio / Centro / Servicio | Litros. | Euros |
|---|---------------|------------------|
| Edificio Cervantes | 15.056 | 10.101,26 |
| Otros (CT's y consumos varios) | 2.084 | 1.666,80 |
| TOTAL CAMPUS SAN FRANCISCO | 17.140 | 11.768,06 |
| Servicio de Experimentación Animal | 8.923 | 5.672,02 |
| TOTAL CAMPUS FAC. DE VETERINARIA | 8.923 | 5.672,02 |
| E.U. Politécnica de Huesca | 18.389 | 12.166,30 |
| F. Ciencias de la Salud y del Deporte (Odontología) | 20.997 | 14.386,94 |
| TOTAL CAMPUS DE HUESCA | 39.386 | 26.553,24 |
| Total | 65.449 | 43.993,32 |

CONSUMO DE GAS NATURAL EN EDIFICIOS, CENTROS Y SERVICIOS AÑO 2021

| Edificio / Centro / Servicio | kWh. | Euros |
|---------------------------------------|-----------|-----------|
| Torres Quevedo | 1.245.340 | 69.720,79 |
| Torres Quevedo Laboratorios - Cocinas | 0 | 207,29 |
| Institutos de Investigación, I+D | 1.220.912 | 57.848,01 |
| I+D Nave 1 | 74.666 | 3.962,15 |

ANEXO III. CUADROS DE DATOS GLOBALES

| | | |
|---|-------------------|-------------------|
| I+D Nave 2 | 12.318 | 695,60 |
| I+D Nave 3 | 45.417 | 2.011,31 |
| I+D Nave 4 | 13.869 | 869,77 |
| Módulo I CEMINEM | 100.391 | 5.179,05 |
| Módulo II | 69.867 | 3.184,20 |
| CIRCE | 101.332 | 5.591,16 |
| Laboratorios Betancourt | 491 | 185,06 |
| Bar Betancourt | 9.683 | 844,06 |
| TOTAL CAMPUS RÍO EBRO | 2.894.286 | 150.298,45 |
| Matemáticas-Geológicas | 1.544.234 | 71.244,16 |
| Ciencias A (Físicas) | 975.953 | 45.982,34 |
| Ciencias D (Químicas) | 844.664 | 39.616,18 |
| Laboratorios Ciencias D | 126 | 238,51 |
| Facultad de Filosofía | - | - |
| Facultad de Derecho | 1.060.250 | 50.575,19 |
| CIFICE | 194.776 | 9.882,05 |
| UTC | 50.646 | 2.922,79 |
| Aulario Medicina | 743.649 | 35.415,13 |
| Facultad Medicina | 1.351.888 | 63.250,25 |
| Facultad nueva de Educación | 999.533 | 47.275,92 |
| Filosofía y letras Central (antiguo magisterio) | 431.678 | 21.172,82 |
| C.M.U. Pedro Cerbuna | 626.561 | 30.219,02 |
| C.M.U. Santa Isabel | 524.383 | 24.522,00 |
| Interfacultades-Rectorado | 975.953 | 45.982,34 |
| Facultad de Ciencias de la Salud | 489.896 | 23.702,29 |
| Pabellón Polideportivo (SAD) | 334.045 | 16.789,29 |
| Residencia de Profesores | 406.058 | 19.706,91 |
| Edificio de Servicios | 43.034 | 2.356,45 |
| Facultad de C. Sociales y del Trabajo | 774.076 | 33.314,29 |
| Bar F. Ciencias Sociales | 11.483 | 756,79 |
| TOTAL CAMPUS SAN FRANCISCO | 12.382.886 | 584.924,72 |
| Paraninfo - Facultad de Economía y Empresa | 2.637.729 | 117.704,86 |
| Cafetería Paraninfo | 26.486 | 1.545,48 |
| TOTAL CAMPUS PARANINFO | 2.664.215 | 119.250,34 |
| Facultad de Veterinaria | 883.053 | 42.452,46 |
| Hospital de Veterinaria | 973.245 | 45.832,70 |
| Aulario de Veterinaria | 303.953 | 15.288,42 |
| Edificio de Encefalopatías | 320.219 | 16.060,68 |

| | | |
|--|-------------------|---------------------|
| TOTAL CAMPUS F. DE VETERINARIA | 2.480.470 | 119.634,26 |
| F. Ciencias de la Salud y Deporte y Ramón Acín | 939.224 | 44.406,63 |
| Polideportivo de Huesca | 414.063 | 20.382,37 |
| Empresariales-Res- Niños Huesca | 315.132 | 16.099,24 |
| F. Ciencias Humanas - Educación Huesca | 370.879 | 18.134,07 |
| Chalet Residencia de Jaca | 25.961 | 1.133,36 |
| Residencia de Jaca | 347.480 | 18.009,93 |
| Facultad ciencias de la educación Huesca | 23.356 | 1.195,21 |
| Vicerrectorado de Huesca | 81.945 | 4.558,12 |
| F. Ciencias de la Salud y el Deporte COCINA | 19.672 | 922,03 |
| Quinto Sertorio | 6.014 | 357,09 |
| TOTAL CAMPUS DE HUESCA | 2.543.726 | 125.198,05 |
| C.E. Teruel* | 0 | 1.283,38 |
| C.M.U. Pablo Serrano Teruel | 661.806 | 31.459,16 |
| Bellas Artes | 415.454 | 20.601,21 |
| E.U. Politécnica de Teruel | 285.715 | 14.433,65 |
| Vicerrectorado de Teruel | 94.600 | 5.193,40 |
| TOTAL CAMPUS DE TERUEL | 1.457.575 | 72.970,80 |
| Total | 24.423.158 | 1.172.276,62 |

*Problemas de medidas ya informados a la compañía, pero que no solventan.

CONSUMO DE GAS LICUADO DEL PETRÓLEO (GLP) EN EDIFICIOS, CENTROS Y SERVICIOS - AÑO 2021

| Edificio / Centro / Servicio | Kg. | Kwh. | Euros |
|---------------------------------|---------------|----------------|------------------|
| Politécnica de Huesca | 57.620 | 807.088 | 47.235,50 |
| TOTAL CAMPUS DE HUESCA | 57.620 | 807.088 | 47.235,50 |
| Veterinaria | 2.044 | 28.630 | 2.875,01 |
| TOTAL CAMPUS VETERINARIA | 2.044 | 28.630 | 2.875,01 |
| Total | 59.664 | 809.963 | 50.110,51 |

CONSUMO DE GAS NATURAL

Durante el año 2021 el comportamiento del consumo de gas de la Universidad de Zaragoza ha estado muy condicionado por el incremento de las exigencias de calefacción en los edificios universitarios, debido a mayores demandas de ventilación de los edificios obligadas por la situación de pandemia.

Lo que ha generado importantes consecuencias a nivel de consumos: un aumento en el número

de horas para garantizar el confort de los usuarios y la reducción de la eficiencia energética de las instalaciones de producción debido a que al tener tantas pérdidas de calor, no es posible la modulación de la producción y por tanto el 100% del tiempo funcionan a máxima potencia (donde el rendimiento operacional es menor).

En el caso del gas, la evolución de los costes de suministro ha sido muy diferente al de la electricidad debido al modo de formar el precio dentro del contrato de suministro suscrito por la Universidad. El precio se construye en base a una fórmula polinómica en la que el precio del barril de petróleo y el tipo de cambio euro/dólar es preponderante. En el primer periodo del año 2021, el precio a aplicar en el coste del gas natural estaba indexado al coste medio del barril de Brent de los anteriores 6 meses (BRENT 603), esto ha permitido tener unos precios muy bajos ya que, durante el año 2020, los precios cayeron hasta alcanzar precios mínimos como puede verse en la siguiente gráfica.

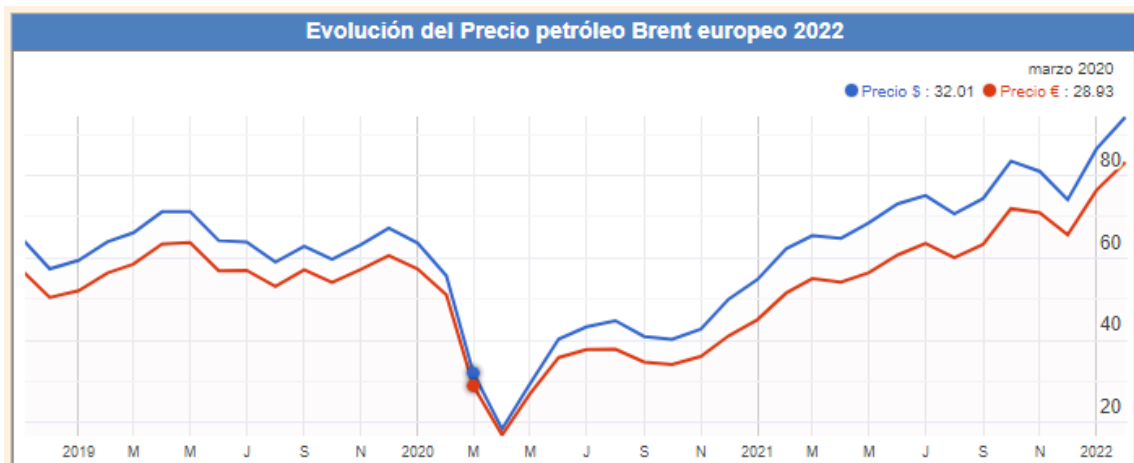


Ilustración 4. Precios del barril de Brent en los últimos dos años

Esto ha permitido que pese al importante **incremento de un 24% en el consumo de gas**, alcanzando un valor de 24.423.158 kWh el **coste total pagado ha sido de un 6% inferior a 2019** (año tomado como referencia), 1.172.276,62 €.

Por campus, la variación de consumo de Gas Natural de 2021, respecto de 2019, queda como sigue:

| | |
|----------------------------|---------|
| o Campus Río Ebro | -3,13% |
| o Campus San Francisco | +54,08% |
| o Campus Paraninfo | +23,36% |
| o Campus F. de Veterinaria | +5,00% |
| o Campus de Huesca | -0,58% |
| o Campus de Teruel | -5,54% |

CONSUMO DE GLP

El consumo de GLP ha experimentado una variación negativa de -13,88% respecto a 2019 (año de referencia) debido a la estacionalidad de las recargas y a la pandemia, lo que no se ha trasladado en una disminución del coste, debido al incremento de los combustibles en 2021, principalmente a finales de año, incrementándose el gasto en 6.153,48 € (+ 14.00%).

La variación del precio del Kg. de Propano se ha visto incrementada, respecto los 0.70€/KG. de 2019 (Ver

gráfico adjunto de índice de precios publicados en BOE).

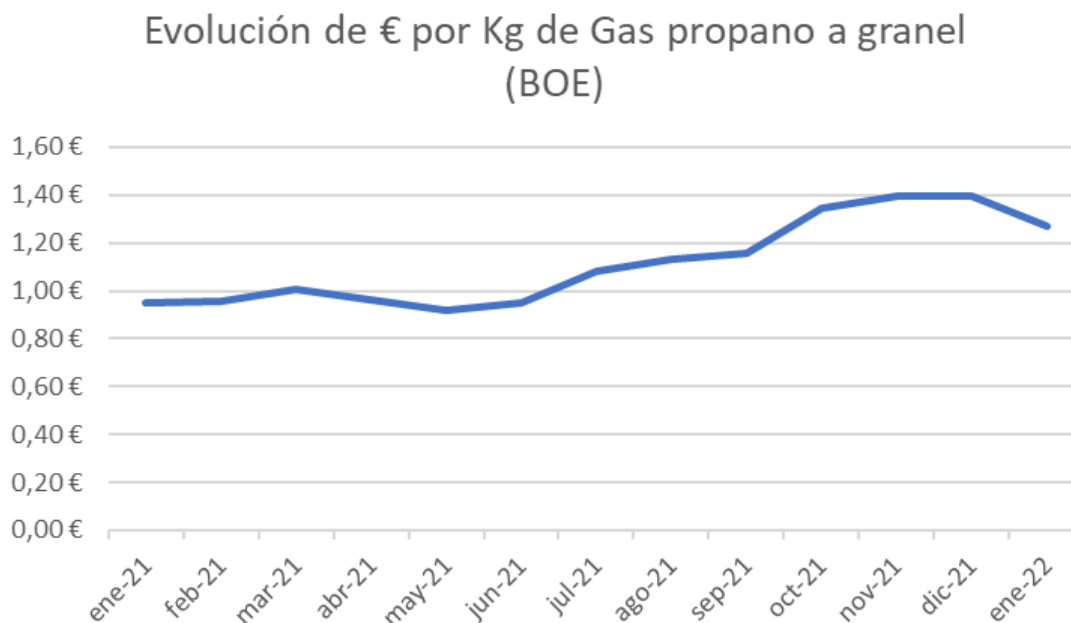


Ilustración 5. Precios del kg de Gas propano a granel según BOE

CONSUMO DE GASÓLEO

El consumo de gasóleo ha experimentado una **variación positiva de 33,89%** debido a la estacionalidad de las recargas y principalmente a un mayor incremento de consumo debido a las consecuencias de la pandemia respecto ventilación y eficiencia energética de los edificios.

Pese a ello, **no se incrementado el coste, incluso se ha reducido en un -5.07% debido a la disminución de los precios respecto a 2019** y también la disminución del coste está relacionada con la entrada en funcionamiento del contrato de suministro de gasóleo para el abastecimiento de la Universidad de Zaragoza, con unos precios más ventajosos indexado a unos indicadores europeos del precio de gasóleo para calefacción.



Ilustración 6. Precios medios del litro de gasóleo C en los últimos años

RESUMEN AÑO 2021

Puede concluirse que año 2021 ha sido un año marcado por las circunstancias anómalas generadas por la COVID-19, con gran influencia en el consumo y en los mercados energéticos, principalmente en el mercado eléctrico con un incremento a finales del año 2021, sin precedentes. El consumo global de electricidad de la universidad se puede considerar estable, sin embargo, cabe señalar un incremento en el consumo de Gas Natural a causa del aumento del número de horas de calefacción y la reducción de eficiencia de los sistemas de climatización, debido al gran incremento de ventilación en las aulas.

3.8 CONSUMO DE AGUA

El cuadro C8 indica el gasto en euros y los m³ consumidos por los diferentes centros y servicios de Zaragoza, Huesca y Teruel durante el año 2021.

Cuadro C8. Consumo de agua en la Universidad de Zaragoza 2021

| Edificio / Centro / Servicio | m³ | Euros |
|---|----------------------|------------------|
| I+D - Institutos de Investigación | 2.434 | 3.112,51 |
| Edificio Torres Quevedo (EINA) | 4.855 | 6.024,54 |
| Edificio Ada Byron (EINA) | 7.154 | 7.260,91 |
| Edificio Betancourt (EINA) | 6.819 | 8.384,85 |
| Lorenzo Normante (F. de Economía y Empresa) | 5.374 | 6.647,46 |
| Edificio CIRCE | 659 | 666,40 |
| I+D - CEMINEM 1 | 124 | 424,69 |
| I+D - CEMINEM 2 | 91 | 410,18 |
| I+D - Naves | 1.039 | 72,41 |
| TOTAL CAMPUS RÍO EBRO | 28.549 | 33.003,95 |
| Edificio de Físicas (F. de Ciencias) | 5.546 | 6.785,15 |
| Edificio de Químicas (F. de Ciencias) | 11.086 | 13.516,03 |
| Edificio de Geológicas (F. de Ciencias) | 1.173 | 1.597,06 |
| Edificio de Matemáticas (F. de Ciencias) | 1.061 | 1.463,15 |
| Servicio de Actividades Deportivas | 1.035 | 1.435,02 |
| Unidad Técnica de Construcciones | 2.368 | 3.034,76 |
| Facultad de Educación Nueva | 1.669 | 2.193,47 |
| Educación Vieja - Filosofía y Letras | 560 | 932,45 |
| Facultad de Derecho | 1.801 | 2.352,94 |
| Facultad de Filosofía y Letras | - | - |
| CIFICE | 413 | 686,30 |
| Facultad de Medicina (aulario) | 2.500 | 3.219,70 |
| Medicina directo | 2.408 | 3.403,32 |

| | | |
|--|---------------|------------------|
| C.M.U. Pedro Cerbuna | 11.599 | 14.212,18 |
| Interfacultades - Rectorado | 605 | 923,37 |
| Facultad de Ciencias de la Salud | 1.010 | 2.045,96 |
| Facultad de Ciencias Sociales | 3.642 | 5.343,08 |
| C.M.U. Santa Isabel | 1.425 | 1.786,04 |
| Biblioteca CAI | 183 | 202,04 |
| Edificio Cervantes - Filosofía y Letras | 120 | 573,72 |
| Edificio de Información y agencias* | 486 | 623,25 |
| Edificio Servicios* | 2.161 | 2.769,19 |
| Edificio SAI* | 2.365 | 3.031,30 |
| Residencia de Profesores | 1.145 | 1.562,50 |
| Laboratorios Fac. de Ciencias (Barracones) | 106 | 137,51 |
| Facultad de Filosofía y Letras - Filología | 1.433 | 1.792,32 |
| Biblioteca de Humanidades | 1.832 | 2.389,42 |
| TOTAL CAMPUS SAN FRANCISCO | 59.732 | 78.011,23 |
| Edificio Paraninfo | 1.498 | 5.010,40 |
| Facultad de Economía y Empresa | 1.506 | 6.794,84 |
| TOTAL CAMPUS PARANINFO | 3.546 | 11.805,25 |
| Facultad de Veterinaria | 15.616 | 17.916,78 |
| Hospital de Veterinaria (Antigua Clínica) | 29 | 373,93 |
| TOTAL CAMPUS F. DE VETERINARIA | 15.645 | 18.290,71 |
| Fac. de Empresariales - Residencia de Niños | 194 | 1.442,52 |
| Vicerrectorado | 0 | 143,80 |
| Fac. Ciencias Humanas y Educación - Gimnasio | 158 | 227,70 |
| C.M.U. Ramón Acín | 2.208 | 6.200,00 |
| Residencia de Jaca* | - | 12.342,37 |
| Vicerrectorado 2 | 112 | 231,72 |
| Ciencias de la Salud y Deporte 1 | - | - |
| Ciencias de la Salud y Deporte 2 | 1.137 | 2.463,66 |
| Odontología | 1.525 | 1.799,00 |
| Seminario | 0 | 10,00 |
| Seminario 2 | 0 | 110,00 |
| Escuela Politécnica Superior* | 12.095 | 6.203,73 |
| TOTAL CAMPUS DE HUESCA | 17.429 | 31.174,50 |
| Fac. Ciencias Sociales y Humanas (C.E. Teruel) | 2.869 | 2.872,90 |
| C.M.U. Pablo Serrano | 6.749 | 10.345,46 |
| C.M.U. Pablo Serrano viejo | 0 | 63,88 |

| | | |
|-------------------------------|----------------|-------------------|
| Bellas Artes | 480 | 565,85 |
| Escuela Politécnica | 222 | 267,34 |
| Vicerrectorado | 1.286 | 1.206,17 |
| TOTAL CAMPUS DE TERUEL | 11.606 | 15.321,60 |
| Total | 136.507 | 187.607,24 |

Durante el año 2021 el comportamiento del consumo de agua de la Universidad de Zaragoza también se ha visto influenciado por la pandemia, y por la reducción en la ocupación y uso de los edificios respecto a 2019, debido a que se ha registrado un decremento de -31,80% respecto a 2019, aunque un incremento de un 17.55% respecto a 2020.

Respecto al coste del agua, este se ha reducido en un 33,15%, marcando un coste similar al de 2020.

Cabe destacar la reducción de consumo de agua del edificio Betancourt en -74.71 % respecto a 2019 y -64.80% respecto a 2020; debido al uso de agua de pozo para el riego de las zonas verdes.

Por campus, la variación de consumo de agua (m³) de 2021, respecto de 2019, queda como sigue:

| | |
|----------------------------|----------|
| o Campus Río Ebro | -46,81% |
| o Campus San Francisco | -26,06% |
| o Campus Paraninfo | - 53,91% |
| o Campus F. de Veterinaria | +22,48% |
| o Campus de Huesca | -48.51%* |
| o Campus de Teruel | - 29.97% |

Por campus, la variación de consumo de agua (m³) de 2021, respecto de 2020, queda como sigue:

| | |
|----------------------------|----------|
| o Campus Río Ebro | -21.25%. |
| o Campus San Francisco | -13.13% |
| o Campus Paraninfo | +9.99% |
| o Campus F. de Veterinaria | +0.06% |
| o Campus de Huesca | -48.68%* |
| o Campus de Teruel | -1.98% |

* Valores condicionados por la falta de recepción de la facturación de agua en la Escuela Politécnica de Huesca.

3.9 GASTOS DE DEPARTAMENTOS

El art. 7 de los Estatutos de la Universidad de Zaragoza define a los Departamentos como “Unidades de docencia e investigación encargadas de coordinar las enseñanzas de uno o varios ámbitos del conocimiento en uno o varios centros y de apoyar las actividades e iniciativas docentes e investigadoras del profesorado”.

De la definición se desprende la importancia de sus actividades en el marco del Programa de Docencia

y, por ello, se presenta a continuación un detalle de los gastos realizados por los departamentos universitarios en función de su naturaleza e incluyendo, al igual que las tablas de Centros, tanto los gastos descentralizados realizados por las propias Unidades como los centralizados llevados a cabo por los Servicios Centrales.

Los conceptos económicos utilizados son los mismos que se detallaban en el apartado relativo al gasto de los Centros.

El cuadro C9 nos muestra la distribución del gasto en los departamentos en cifras absolutas. De su contenido se deriva que el concepto que supone mayor porcentaje de gasto es el relativo a Reposición de material informático (226.12) con un 24,9 %, seguido del gasto realizado en Material fungible de laboratorio (221.06), que supone un 18,9 % del gasto total. En general se ha experimentado un incremento del 2 % del gasto de Centros y una disminución del 0,5 % en Departamentos.

Cuadro C9. Distribución de Gastos por Departamento (Cifras absolutas)

| DEPARTAMENTO | 203.00 | 213.00 | 215.00 | 216.00 | 216.02 | 220.00 | 220.01 | 220.02 | 221.05 | 221.06 | 222.01 | 223.00 |
|---|--------|--------|--------|--------|--------|--------|--------|--------|--------|--------|--------|---------|
| 200 Microbiología, Pediatría, Radiología y Salud Pública | | | | | | 1.383 | | 1.659 | | 6.356 | | 14 |
| 201 Bioquímica y Biología Molecular y Celular y Toxicología | | 2.558 | 147 | | | 1.006 | | 147 | | 26.876 | | 55 |
| 202 Farmacología, Fisiología y Medicina Legal y Forense | | | | | | 1.251 | | 1.646 | | 12.734 | | 55 |
| 203 Cirugía | | | | | | 647 | | 426 | | 1.060 | | |
| 204 Didácticas Específicas | | | 31 | | | 890 | | 2.106 | | 3.055 | | |
| 205 Historia | | | | | | 350 | | 809 | | | | |
| 206 Lingüística y Literatura Hispánicas | | | | | | 184 | | 260 | | | | |
| 207 Expresión Musical, Plástica y Corporal | 927 | | | | | 661 | | 1.832 | | 3.990 | | |
| 208 U. Predep. Periodismo, Comunic Audiovisual y Publicidad | | | | | | 65 | | | | | | |
| 209 Unidad predepartamental de Bellas Artes | | | | | | 480 | | 100 | | | | 15 |
| 210 Anatomía, Embriología y Genética Animal | | | | | | 307 | | 468 | | 2.554 | | |
| 213 Anatomía e Histología Hum. | | 557 | | | | 1.125 | | 251 | | 8.674 | | 165 |
| 216 Fisiatría y Enfermería | | | 228 | | | 1.823 | | 3.508 | | 16.346 | | 186 |
| 217 Medicina, Psiquiatría y Dermatología | | | | | 826 | 594 | | 851 | | 194 | | |
| 218 Patología Animal | | 734 | 135 | | | 1.492 | | 2.579 | 6.719 | 29.470 | | 7 |
| 221 Ciencias de la Tierra | | | | | | 2.069 | 61 | 722 | | 2.417 | | 472 502 |
| 223 Física Aplicada | | 21 | | | | 2.394 | | 1.217 | 154 | 9.403 | | |
| 224 Física Materia Condensada | | 623 | | | | 789 | | 289 | | 1.988 | | |
| 225 Física Teórica | | | | | 1.200 | 766 | | 2.726 | | 99 | | |
| 226 Matemática Aplicada | | | | | | 2.697 | | 1.527 | | | | |
| 227 Matemáticas | | | | 468 | | 1.863 | | 109 | | | | |
| 228 Métodos Estadísticos | | | | | | 1.993 | | 913 | | | | |
| 229 Producción Animal y Ciencias de los Alimentos | | 1.740 | | | 1.765 | 1.331 | | 1.628 | 6.488 | 32.180 | | 111 |
| 230 Química Analítica | | 926 | 1.539 | | | 616 | | 127 | | 17.493 | | |
| 231 Química Inorgánica | | | | | | 2.091 | | 1.100 | | 13.618 | | |
| 233 Química Física | | 689 | | | | 2.014 | | 670 | | 11.153 | | 346 |
| 234 Química Orgánica | | 624 | | | | 1.221 | | 1.133 | | 13.283 | | |
| 241 Ciencias de la Antigüedad | | | | | | 159 | | 141 | | 1.037 | | |
| 244 Filología Francesa | | | | | | 78 | | 232 | | | | |
| 245 Filología Inglesa y Alemana | | | | | | 1.432 | | 3.029 | | | | |
| 246 Unidad predepartamental de Filosofía | | | | | | | | | | | | |
| 247 Geografía y Ord. del Territorio | | | | | | 100 | | 24 | | 327 | | |
| 248 Historia del Arte | | | | | | 892 | | 159 | | | | |
| 261 Análisis Económico | | | | | 968 | 6.587 | | 1.003 | | | | |
| 262 Ciencias de la Educación | | | | | 2.764 | 426 | | 739 | | | | |
| 263 Derecho de la Empresa | | | | | | 2.687 | | 688 | | | | |
| 264 Derecho Privado | | | | | | 3.362 | | 778 | | | | |

| 223.01 | 224.00 | 226.00 | 226.01 | 226.02 | 226.06 | 226.09 | 226.11 | 226.12 | 226.14 | 226.15 | 227.09 | 230.01 | 270.01 | 270.02 | Total |
|--------|--------|--------|--------|--------|--------|--------|--------|--------|--------|--------|--------|--------|--------|--------|--------|
| | 389 | 3.286 | | | | | 1.716 | 15.482 | | 1.230 | | | 661 | 541 | 32.715 |
| | | 1.197 | 39 | | 381 | | 1.654 | 1.071 | | 18.666 | 47 | | 475 | | 54.317 |
| | | 1.831 | | | 975 | | 1.633 | 6.352 | | 5.291 | | | 1.045 | | 32.813 |
| | | 2.783 | | | | | 7.197 | 10.522 | | 11.758 | | | 330 | | 34.723 |
| | | 6.700 | | | 142 | | 6.296 | 20.996 | | 4.457 | | 1.296 | 4.101 | | 50.070 |
| 1.626 | | 60 | | | 600 | | 822 | 6.866 | | | | 142 | 14.130 | | 25.404 |
| | | | | | 300 | | 544 | 2.076 | | 58 | | 229 | 11.598 | | 15.249 |
| 2.056 | 125 | 2.439 | | | 1.625 | | 3.953 | 11.771 | 687 | 4.560 | | | 641 | | 35.268 |
| 389 | | 6 | 471 | | | | | 4.341 | | | 1.950 | | 140 | | 7.361 |
| | | 3.192 | | | | | | 3.705 | | 3.408 | | | 163 | | 11.065 |
| | | 1.980 | | | | | | 1.178 | | 667 | | | 123 | | 7.278 |
| | | 4.736 | | | | | 1.166 | 2.369 | | 68 | 114 | | 218 | | 19.443 |
| | | 3.659 | | | 1.710 | | 3.042 | 19.919 | | 6.471 | | 667 | 968 | | 58.526 |
| | | 2.775 | | | 5.678 | | 5.893 | 708 | | 6.346 | | | 2.062 | | 25.925 |
| | | 5.589 | | | 400 | | 591 | 6.424 | | 4.588 | 918 | 354 | 482 | | 60.481 |
| 46.178 | | 1.228 | | | 874 | | 741 | 1.406 | | 1.228 | | 6.991 | | | 64.890 |
| | | 2.410 | | | | | 2.177 | 10.898 | | 4.243 | | 737 | 542 | 101 | 34.298 |
| | | 155 | | | 1.557 | | 193 | 1.122 | | 4.982 | | | | | 11.698 |
| | | 942 | | | | | 930 | 74 | | 2.019 | | | 84 | | 8.839 |
| | | 1.378 | | | | | 562 | 7.598 | | | | 128 | 80 | 40 | 14.009 |
| | | 2.268 | | | 1.200 | | | 7.032 | | | | 397 | 121 | | 13.457 |
| | | 368 | | 111 | | | 501 | 7.315 | | 54 | | 234 | 962 | | 12.452 |
| | | 1.839 | | | | | 248 | 4.349 | | 4.492 | | 402 | 351 | | 56.925 |
| 768 | | 4.592 | | | | | 272 | 1.361 | | 6.612 | | | | | 34.306 |
| | | 139 | | | | | 2.690 | 6.851 | | 4.519 | | | | | 31.009 |
| | | 1.046 | | | | | 574 | 2.007 | | 2.576 | | | 124 | | 21.198 |
| 471 | | 869 | | | | | 2.052 | 242 | | 1.076 | | | | | 20.972 |
| 2.081 | | 834 | | | | | 229 | 2.861 | | 58 | | | 7.833 | | 15.233 |
| | | 419 | 182 | | 1.600 | | | 5.071 | | 183 | | 419 | 1.654 | | 9.838 |
| | | 2.246 | | | 1.884 | | | 10.122 | | 571 | | 196 | 5.127 | | 24.607 |
| | | 396 | | | 694 | | 321 | 2.196 | | | 237 | | 520 | | 4.363 |
| 8.637 | | 13.852 | | | | | | 10.264 | | | | | | | 33.203 |
| 4.773 | | 150 | | | 7.817 | | | 5.968 | | 171 | | 1.876 | 747 | | 22.554 |
| | | 2.784 | 34 | | 250 | | 2.664 | 11.747 | | 1.283 | | 1.154 | 218 | | 28.693 |
| | | 6.177 | | | 2.735 | | 12.809 | 9.868 | | | | 953 | 48 | | 36.519 |
| | | 0 | | | | | 1.492 | 3.414 | | | | | 17.275 | 99 | 25.654 |
| | | 667 | | | | | 422 | 6.116 | | | | | 5.803 | | 17.148 |

ANEXO III. CUADROS DE DATOS GLOBALES

| DEPARTAMENTO | 203.00 | 213.00 | 215.00 | 216.00 | 216.02 | 220.00 | 220.01 | 220.02 | 221.05 | 221.06 | 222.01 | 223.00 |
|---|------------|---------------|--------------|------------|---------------|---------------|------------|---------------|---------------|----------------|--------------|------------|
| 265 Derecho Público | | | | | | 860 | | 391 | | | | |
| 266 Derecho Penal, Filosofía del Dcho. e Hª del Derecho | | | 126 | | | 1.074 | | 177 | | | | |
| 268 Contabilidad y Finanzas | | | | | | 3.975 | | 3.167 | | | | |
| 269 Estructura e Historia Económica y Economía Pública | | | | | | 5.671 | | 3.385 | | | | |
| 270 Psicología y Sociología | | | | | 2.302 | 1.442 | | 1.986 | | | 9 | |
| 271 Ciencias Documentación e Hª de la Ciencia | | | | | | 73 | | 224 | | | | |
| 272 Dirección y Organización de Empresas | | | | | 1.491 | 5.348 | | 2.685 | | | | |
| 273 Dirección de Marketing e Investigación de Mercados | | | | | 3.172 | 1.562 | | 1.377 | | | | |
| 281 Agricultura y Economía Agr. | | 401 | | | | 842 | 85 | 1.409 | 59 | 2.330 | | |
| 282 Ciencia y Tecnología de Materiales y Fluidos | | | | | 125 | 641 | | 426 | | 11.748 | 8 | |
| 283 Ingeniería de Diseño y Fabricación | | 372 | 213 | 120 | 3.797 | 2.689 | | 4.564 | | 5.781 | 60 | |
| 284 Ingeniería Electrónica y Comunicaciones | | | | 63 | | 2.636 | | 848 | | 10.918 | | |
| 285 Ingeniería Mecánica | | 562 | | | 2.250 | 2.761 | | 4.511 | | 2.767 | | |
| 286 Ingeniería Química y Tecnología Medio Amb. | | 205 | 5.388 | | 3.710 | 1.131 | 47 | 1.412 | | 15.389 | 78 | |
| 287 Informática e Ingeniería de Sistemas | | 287 | | | | 1.954 | | 4.109 | | 6.859 | 79 | |
| 288 Ingeniería Eléctrica | | | | 72 | 1.552 | 682 | | 225 | | 14.344 | | |
| 291 Arquitectura | | | | | 1.359 | 1.021 | | 712 | | | 212 | |
| Total | 927 | 10.300 | 7.806 | 724 | 27.282 | 82.184 | 194 | 67.204 | 13.420 | 284.444 | 1.871 | 502 |

| 223.01 | 224.00 | 226.00 | 226.01 | 226.02 | 226.06 | 226.09 | 226.11 | 226.12 | 226.14 | 226.15 | 227.09 | 230.01 | 270.01 | 270.02 | Total |
|---------------|--------------------|--------------|--------------|---------------|----------|---------------|----------------|--------------|----------------|--------------|---------------|----------------|--------------|------------------|--------|
| | | 378 | | | | | 1.523 | 5.485 | | | | | 9.398 | | 18.035 |
| | 10 | | | | | | 409 | | | | | | 8.922 | | 10.718 |
| | 1.945 | | 750 | 906 | | | 3.798 | 9.557 | 1.155 | | | 397 | 417 | | 26.067 |
| | 1.293 | 34 | | 250 | | | 4.382 | 17.099 | | | | 639 | 3.352 | 202 | 36.307 |
| | 11.074 | | 459 | 17.288 | | | 2.280 | 18.060 | | | | 554 | 1.062 | | 56.516 |
| | 805 | 21 | | | | | 219 | 496 | | | 384 | 676 | 1.707 | | 4.604 |
| | 6.064 | 265 | | 490 | | | 7.721 | 18.008 | | 30 | | 287 | 875 | | 43.264 |
| | 888 | | | | | | 3.159 | 7.956 | | | | 254 | 473 | | 18.841 |
| 962 | 1.457 | | | | | | 934 | 1.625 | 1.108 | | | 1.441 | 377 | | 13.030 |
| | 1.273 | | 125 | 5 | 875 | 5.861 | 3.154 | 3.213 | | | 64 | 67 | | | 27.585 |
| 890 | 3.537 | | | | 903 | 11.085 | | 2.291 | | | 537 | 106 | | | 36.945 |
| | 1.395 | | | | 728 | 10.626 | | 5.667 | | | 290 | 279 | | | 33.449 |
| | 4.045 | | 2.856 | | 4.292 | 10.337 | | 3.242 | | | | 787 | | | 38.411 |
| 903 | 536 | | | | | | 1.635 | 9.626 | | | | 174 | 437 | | 40.670 |
| | 3.187 | | 320 | | 1.833 | 18.835 | | 4.790 | | | 180 | 1.465 | | | 43.898 |
| | 422 | | | | | | 2.108 | 5.811 | | | | | | | 25.216 |
| 334 | 6.147 | | 3.200 | | 891 | 4.783 | | 646 | 988 | 1.951 | 37 | 847 | | | 23.128 |
| 70.069 | 514.129.445 | 1.046 | 1.321 | 55.857 | 5 | 97.329 | 375.217 | 3.841 | 139.212 | 4.637 | 24.223 | 107.343 | 2.266 | 1.509.185 | |

3.10 ACTIVIDADES DE INVESTIGACIÓN

El cuadro C10 presenta información de la evolución del número de Proyectos y Contratos de Investigación gestionados por la Unidad de Gestión de la Investigación, OTRI y OPE, así como de las Becas de Investigación existentes.

Cuadro C10. Actividades de Investigación

| Actividades | 2019 | 2020 | 2021 |
|--|------|------|------|
| Proyectos de investigación gestionados Unidad de Gestión Invest. | 310 | 449 | 418 |
| Contratos y Proyectos de investigación gestionados O.T.R.I. | 826 | 812 | 817 |
| Oficina de Proyectos Europeos | 34 | 23 | 34 |
| Becas Predoctorales Ministerios | 252 | 201 | 195 |
| Becas Predoctorales D.G.A. | 164 | 187 | 208 |

El cuadro C11 presenta por unidades la información del número de los Proyectos y Contratos de Investigación gestionados por la Unidad de Gestión de la Investigación, la Oficina de Transferencias de Resultados de la Investigación (O.T.R.I.), y la Oficina de Proyectos Europeos (OPE).

Cuadro C11. Proyectos de Investigación por Departamentos y Centros. Año 2021

| Cód. Dep. | Centros y Departamentos | OPE Nº | OPE Importe | OTRI Nº | OTRI Importe | SGI Nº | SGI Importe | Total proyectos | Importe bruto |
|-----------|--|-----------|----------------|------------|-----------------|-----------|----------------|-----------------|---------------|
| 105 | Facultad de Veterinaria | | | 1 | 701,80 | | | 1 | 701,80 |
| 139 | Instituto Universitario de Patrimonio y Humanidades | | | | | 10 | 420.694,00 | 10 | 420.694,00 |
| 144 | Instituto de Nanociencia y Materiales de Aragón (INMA) | 1 | 172.932,48 | | | 8 | 5.235.395,00 | 9 | 5.408.327,48 |
| 145 | Instituto Agroalimentario de Aragón (IA2) | | | 1 | 9.680,00 | 7 | 332.742,00 | 8 | 342.422,00 |
| 148 | Instituto de Investigación CIRCE | | | | | 3 | 230.900,00 | 3 | 230.900,00 |
| 149 | Instituto de Ciencias Ambientales | | | | | 5 | 384.607,00 | 5 | 384.607,00 |
| 150 | Instituto Universitario de Matemáticas y Aplicaciones | | | | | 6 | 161.893,00 | 6 | 161.893,00 |
| 164 | Instituto de Biocomputación y Física de Sistemas Complejos | 2 | 712.650,00 | 2 | 27.569,53 | 15 | 4.039.191,54 | 19 | 4.779.411,07 |
| 165 | Instituto de Nanociencia | | | | | 3 | 920.191,00 | 3 | 920.191,00 |
| 170 | Instituto Ciencias Materiales de Aragón- ICMA | | | | | 1 | 23.855,00 | 1 | 23.855,00 |
| 171 | Instituto de Investigación de Ingeniería de Aragón | | | | | 28 | 4.509.179,72 | 28 | 4.509.179,72 |

| Cód. Dep. | Centros y Departamentos | OPE | | OTRI | | SGI | | Total proyectos | Importe bruto |
|-----------|---|-----|------------|------|--------------|-----|------------|-----------------|---------------|
| | | Nº | Importe | Nº | Importe | Nº | Importe | | |
| 188 | Instituto de Síntesis Química y Catálisis Homogénea | | | | | 6 | 262.226,74 | 6 | 262.226,74 |
| 200 | Dpto. Microbiología, Pediatría, Radiología y Salud Pública | 1 | 120.000,00 | 21 | 907.781,04 | 6 | 401.950,00 | 28 | 1.429.731,04 |
| 201 | Dpto. Bioquímica y Biología Molecular y Celular + Toxicología | 2 | 300.581,25 | 8 | 233.254,35 | 7 | 626.941,30 | 17 | 1.160.776,90 |
| 202 | Dpto. Farmacología y Fisiología + Medicina legal | | | 9 | 127.451,66 | 3 | 53.250,00 | 12 | 180.701,66 |
| 203 | Dpto. Cirugía, Ginecología y Obstetricia | | | 9 | 105.774,41 | | | 9 | 105.774,41 |
| 204 | Dpto. Didácticas específicas | | | 1 | 4.235,00 | 10 | 141.616,00 | 11 | 145.851,00 |
| 205 | Dpto. Historia | | | 1 | 10.890,00 | 13 | 170.847,00 | 14 | 181.737,00 |
| 206 | Dpto. Lingüística y Literatura Hispánicas | | | 1 | 2.904,00 | 8 | 134.537,50 | 9 | 137.441,50 |
| 207 | Dpto. Expresión Musical, Plástica y Corporal | 1 | 1.440,00 | 3 | 4.652,73 | 4 | 13.620,00 | 8 | 19.712,73 |
| 208 | Unidad Pred. de Periodismo, Comunicación Audiovisual y Publicidad | | | | | 2 | 3.176,00 | 2 | 3.176,00 |
| 209 | Unidad Predepartamental de Bellas Artes | | | 1 | 14.000,00 | | | 1 | 14.000,00 |
| 210 | Dpto. Anatomía, Embriología y Genética Animal | | | 18 | 455.891,31 | 5 | 534.996,00 | 23 | 990.887,31 |
| 213 | Dpto. Anatomía e Histología Humanas | | | 2 | 8.484,00 | | | 2 | 8.484,00 |
| 216 | Dpto. Fisiatría y Enfermería | 3 | 706.829,96 | 14 | 180.358,74 | 6 | 84.622,00 | 23 | 971.810,70 |
| 217 | Dpto. Medicina, Psiquiatría y Dermatología | | | 3 | 5.295,48 | | | 3 | 5.295,48 |
| 218 | Dpto. Patología Animal | 1 | 17.450,00 | 44 | 1.267.160,49 | 8 | 350.836,10 | 53 | 1.635.446,59 |
| 219 | Dpto. Anatomía Patológica, Med. Legal y Forense y Toxicología | | | 4 | 41.974,90 | 1 | 23.545,00 | 5 | 65.519,90 |
| 221 | Dpto. Ciencias de la Tierra | | | 15 | 375.831,54 | 5 | 203.093,00 | 20 | 578.924,54 |
| 223 | Dpto. Física Aplicada | | | 17 | 218.230,67 | 5 | 160.755,20 | 22 | 378.985,87 |
| 224 | Dpto. Física de la Materia Condensada | 2 | 740.600,00 | 5 | 198.878,95 | 4 | 302.143,00 | 11 | 1.241.621,95 |
| 225 | Dpto. Física Teórica | 1 | 200.000,00 | 3 | 26.629,25 | 3 | 61.145,00 | 7 | 287.774,25 |
| 226 | Dpto. Matemática Aplicada | | | 1 | 453,75 | 4 | 53.088,00 | 5 | 53.541,75 |
| 227 | Dpto. Matemáticas | | | | | 2 | 83.580,00 | 2 | 83.580,00 |
| 228 | Dpto. Métodos Estadísticos | | | 5 | 8.075,50 | 2 | 94.940,00 | 7 | 103.015,50 |
| 229 | Dpto. Producción Animal y Ciencias de los Alimentos | | | 43 | 486.123,27 | 8 | 418.781,00 | 51 | 904.904,27 |

ANEXO III. CUADROS DE DATOS GLOBALES

| Cód. Dep. | Centros y Departamentos | OPE | | OTRI | | SGI | | Total proyectos | Importe bruto |
|-----------|---|-----|------------|------|--------------|-----|------------|-----------------|---------------|
| | | Nº | Importe | Nº | Importe | Nº | Importe | | |
| 230 | Dpto. Química Analítica | | | 42 | 1.165.308,04 | 5 | 84.597,00 | 47 | 1.249.905,04 |
| 231 | Dpto. Química Inorgánica | | | 5 | 69.790,38 | 1 | 28.502,00 | 6 | 98.292,38 |
| 233 | Dpto. Química Física | | | 2 | 3.254,76 | 3 | 227.152,93 | 5 | 230.407,69 |
| 234 | Dpto. Química Orgánica | 1 | 250.904,88 | 5 | 194.552,30 | 2 | 129.176,70 | 8 | 574.633,88 |
| 241 | Dpto. Ciencias de la Antigüedad | 2 | 395.225,00 | 7 | 67.971,63 | 13 | 313.876,00 | 22 | 777.072,63 |
| 242 | Dpto. Expresión Musical, Plástica y Corporal | | | | | 3 | 78.999,00 | 3 | 78.999,00 |
| 243 | Dpto. Filología Española | | | | | 2 | 49.878,00 | 2 | 49.878,00 |
| 244 | Dpto. Filología Francesa | | | 1 | 607,75 | 1 | 21.686,00 | 2 | 22.293,75 |
| 245 | Dpto. Filología Inglesa y Alemana | | | 1 | 1.210,00 | 7 | 126.861,00 | 8 | 128.071,00 |
| 246 | Dpto. Filosofía | | | 1 | 6.050,00 | 2 | 6.800,00 | 3 | 12.850,00 |
| 247 | Dpto. Geografía y Ordenación del Territorio | | | 11 | 110.171,84 | 8 | 359.119,00 | 19 | 469.290,84 |
| 248 | Dpto. Historia del Arte | | | 8 | 19.097,50 | 8 | 140.311,00 | 16 | 159.408,50 |
| 261 | Dpto. Análisis Económico | | | 9 | 137.058,49 | 15 | 328.679,50 | 24 | 465.737,99 |
| 262 | Dpto. Ciencias de la Educación | | | 1 | 12.826,00 | 4 | 97.101,00 | 5 | 109.927,00 |
| 263 | Dpto. Derecho de la Empresa | | | 10 | 110.308,74 | 5 | 76.651,00 | 15 | 186.959,74 |
| 264 | Dpto. Derecho Privado | | | 2 | 142.024,33 | 7 | 79.982,00 | 9 | 222.006,33 |
| 265 | Dpto. Derecho Público | | | 32 | 322.336,29 | 6 | 110.966,00 | 38 | 433.302,29 |
| 266 | Dpto. Derecho Penal, Filosofía del Dcho e Hª del Derecho | | | 4 | 7.950,00 | 2 | 51.427,00 | 6 | 59.377,00 |
| 268 | Dpto. Contabilidad y Finanzas | | | 9 | 81.976,79 | 8 | 129.684,48 | 17 | 211.661,27 |
| 269 | Dpto. Estructura e Historia Económica y Economía Pública | | | 14 | 447.442,14 | 19 | 515.146,96 | 33 | 962.589,10 |
| 270 | Dpto. Psicología y Sociología | | | 24 | 395.886,79 | 13 | 565.097,92 | 37 | 960.984,71 |
| 271 | Dpto. Ciencias de la Documentación e Historia de la Ciencia | | | 3 | 58.999,00 | 1 | 810,00 | 4 | 59.809,00 |
| 272 | Dpto. Dirección y Organización de Empresas | 2 | 15.000,00 | 5 | 39.325,95 | 14 | 140.289,90 | 21 | 194.615,85 |
| 273 | Dpto. Dirección de Marketing e Investigación de Mercados | | | 3 | 18.150,00 | 11 | 319.507,55 | 14 | 337.657,55 |
| 281 | Dpto. Ciencias Agrarias Y Medio Natural | | | 31 | 370.128,27 | 3 | 71.431,00 | 34 | 441.559,27 |

| Cód. Dep. | Centros y Departamentos | OPE | | OTRI | | SGI | | Total proyectos | Importe bruto |
|----------------------|--|-----------|---------------------|------------|----------------------|------------|----------------------|-----------------|----------------------|
| | | Nº | Importe | Nº | Importe | Nº | Importe | | |
| 282 | Dpto. Ciencia y Tecnología de Materiales y Fluidos | 3 | 333.250,00 | 24 | 526.075,40 | 3 | 143.158,40 | 30 | 1.002.483,80 |
| 283 | Dpto. Ingeniería de Diseño y Fabricación | | | 48 | 573.848,69 | 2 | 22.447,00 | 50 | 596.295,69 |
| 284 | Dpto. Ingeniería Electrónica y Comunicaciones | 2 | 197.250,00 | 74 | 3.597.552,35 | 7 | 228.156,65 | 83 | 4.022.959,00 |
| 285 | Dpto. Ingeniería Mecánica | 4 | 3.614.689,00 | 98 | 1.935.870,74 | 7 | 595.126,00 | 109 | 6.145.685,74 |
| 286 | Dpto. Ingeniería Química y Tecnología del Medio Ambiente | | | 18 | 932.096,03 | 3 | 545.643,00 | 21 | 1.477.739,03 |
| 287 | Dpto. Informática e Ingeniería de Sistemas | 3 | 511.519,06 | 43 | 666.535,91 | 20 | 571.791,00 | 66 | 1.749.845,97 |
| 288 | Dpto. Ingeniería Eléctrica | | | 24 | 210.540,08 | 3 | 45.062,00 | 27 | 255.602,08 |
| 291 | Unidad Predepartamental de Arquitectura | 1 | 4.755,00 | 14 | 63.195,11 | 5 | 62.424,12 | 20 | 130.374,23 |
| 417 | Oficina de Transferencia de Resultados de Investigación | | | 12 | 761.115,09 | | | 12 | 761.115,09 |
| 423 | Vicerrectorado de Política Científica | 2 | 572.619,00 | | | 4 | 142.310,00 | 6 | 714.929,00 |
| 450 | Servicios de Apoyo a la Investigación | | | | | 5 | 4.620.077,52 | 5 | 4.620.077,52 |
| Total general | | 34 | 8.867.695,63 | 817 | 17.771.538,76 | 420 | 31.468.265,73 | 1271 | 58.107.500,12 |

El cuadro C12 representa la evolución, a lo largo de los últimos cuatro años, de los fondos de investigación procedentes de proyectos y contratos del ejercicio, en volumen económico y porcentaje.

Cuadro C12. Evolución Fondos de Investigación (Miles de Euros)

| Entes gestores de Investigación | 2018 | | 2019 | | 2020 | | 2021 | |
|---|---------------|------------|---------------|------------|---------------|------------|---------------|------------|
| | * | % | * | % | * | % | * | % |
| Servicio de Gestión de la Investigación | 20.212 | 42 | 12.234 | 36 | 14.975 | 39 | 31.468 | 54 |
| OTRI | 17.866 | 37 | 12.818 | 38 | 15.810 | 41 | 17.771 | 31 |
| OPE | 10.047 | 21 | 8.611 | 26 | 7.857 | 20 | 8.868 | 15 |
| Total | 48.125 | 100 | 36.663 | 100 | 38.642 | 100 | 58.107 | 100 |

* No están incluidos los importes correspondientes a Equipamiento FEDER con objeto de hacer la comparación entre años más homogénea.

El cuadro C13 incluye las Tesis Doctorales leídas por departamento regulados por el R.D. 99/2011, indicador de la actividad de los mismos en Doctorado y cuya relación no es directa con el gasto realizado en dietas correspondientes a los miembros de los Tribunales de tesis doctorales, puesto que dicho gasto se relaciona con la pertenencia de los profesores a una u otra Universidad, cuya distancia determina la dieta que se debe abonar mediante la correspondiente indemnización por razón del servicio prestado.

El cuadro C14 introduce la información de los contratados predoctorales por departamento en el curso 2020/21, divididos según sea la procedencia del Ministerio de Ciencia e Innovación o de la Diputación General de Aragón o de la Universidad de Zaragoza.

Cuadro C13. Tesis Doctorales leídas por Departamento

| Departamento | Curso 2020-2021 |
|---|--------------------|
| 1001 Anatomía, Embriología y Genética Animal | 2 |
| 1002 Bioquímica y Biología Molecular y Celular | 14 |
| 1003 Anatomía e Histología Humanas | 1 |
| 1004 Cirugía, Obstetricia y Ginecología | 11 |
| 1005 Farmacología y Fisiología | 5 |
| 1006 Fisiatría y Enfermería | 11 |
| 1007 Medicina, Psiquiatría y Dermatología | 13 |
| 1008 Microbiología, Medicina Preventiva y Salud Pública | 6 |
| 1009 Patología Animal | 5 |
| 1010 Pediatría, Radiología y Medicina Física | 1 |
| 1011 Departamento de Microbiología, Pediatría, Radiología y Salud Pública | 1 |
| 2000 Ciencias de la Tierra | 4 |
| 2003 Física de la Materia Condensada | 7 |
| 2004 Física Teórica | 5 |
| 2005 Matemática Aplicada | 1 |
| 2008 Producción Animal y Ciencia de los Alimentos | 6 |
| 2009 Química Analítica | 6 |
| 2010 Química Inorgánica | 4 |
| 2012 Química Física | 3 |
| 2013 Química Orgánica | 2 |
| 3000 Ciencias de la Antigüedad | 8 |
| 3001 Expresión Musical, Plástica y Corporal | 5 |
| 3002 Filología Española | 2 |
| 3004 Filología Inglesa y Alemana | 6 |
| 3005 Filosofía | 2 |
| 3006 Geografía y Ordenación del Territorio | 4 |
| 3007 Historia del Arte | 5 |
| 3008 Hª Medieval, ciencias y técn. historiográficas y estudios árabes e islámicos | 1 |
| 3009 Historia Moderna y Contemporánea | 2 |
| 3010 Lingüística General e Hispánica | 10 |
| 3011 Ciencias de la Documentación e Historia de la Ciencia | 1 |
| 3012 Historia | 10 |
| 4000 Análisis Económico | 5 |
| 4001 Ciencias de la Educación | 2 |

| Departamento | Curso 2020-2021 |
|--|--------------------|
| 4002 Contabilidad y Finanzas | 3 |
| 4003 Derecho de la Empresa | 1 |
| 4004 Derecho Privado | 3 |
| 4005 Derecho Público | 3 |
| 4006 Didáctica de la lenguas y de las ciencias humanas y sociales | 1 |
| 4008 Estructura, Historia Económica y Economía Pública | 2 |
| 4009 Psicología y Sociología | 6 |
| 4010 Derecho Penal, Filosofía del Derecho e Historia del Derecho | 3 |
| 4011 Dirección de Marketing e Investigación de Mercados | 3 |
| 4012 Dirección y Organización de Empresas | 3 |
| 5000 Agricultura y Economía Agraria | 1 |
| 5000 Ciencias Agrarias y del Medio Natural | 3 |
| 5001 Ciencia y Tecnología de Materiales y Fluidos | 3 |
| 5002 Ingeniería de Diseño y Fabricación | 4 |
| 5004 Ingeniería Mecánica | 11 |
| 5005 Ingeniería Química y Tecnologías del Medio Ambiente | 15 |
| 5007 Informática e Ingeniería de Sistemas | 7 |
| 5008 Ingeniería Electrónica y Comunicaciones | 7 |
| 5009 Ingeniería Eléctrica | 3 |
| 5010 Unidad Predepartamental de Arquitectura | 3 |
| 830 Instituto de Investigación en Ingeniería de Aragón | 4 |
| Centro de estudios de Física del Cosmos de Aragón (CEFCA) | 1 |
| Instituto CIRCE | 1 |
| Instituto de Ciencia de Materiales de Aragón | 1 |
| I.U.I. Mixto ISQCH - Instituto de Síntesis Química y Catálisis Homogénea | 2 |
| Total general | 265 |

Cuadro C14. Becarios Predoctorales por Departamento curso 2020/2021

| Departamento | Gobierno de Aragón | Ministe- rios | UNIZAR | Total |
|--|--------------------------|------------------|----------|-----------|
| ARTES Y HUMANIDADES | 47 | 42 | 4 | 93 |
| CIENCIAS DE LA ANTIGÜEDAD | 8 | 7 | | 15 |
| EXPRESIÓN MUSICAL, PLÁSTICA Y CORPORAL | 4 | 1 | 1 | 6 |
| FILOLOGÍA INGLESA Y ALEMANA | 4 | 7 | | 11 |
| GEOGRAFÍA Y ORDENACIÓN DEL TERRITORIO | 3 | 2 | 1 | 6 |

| Departamento | Gobierno de Aragón | Ministerios | UNIZAR | Total |
|---|--------------------|-------------|----------|-----------|
| HISTORIA | 7 | 8 | 1 | 16 |
| HISTORIA DEL ARTE | 7 | 7 | | 14 |
| LINGÜÍSTICA Y LITERATURA HISPÁNICAS | 6 | 9 | 1 | 16 |
| UNIDAD PREDEPARTAMENTAL DE FILOSOFÍA | 4 | | | 4 |
| DIDÁCTICAS ESPECÍFICAS | 4 | 1 | | 5 |
| CIENCIAS | 45 | 52 | 2 | 99 |
| CIENCIAS AGRARIAS Y DEL MEDIO NATURAL | 2 | 2 | | 4 |
| CIENCIAS DE LA TIERRA | 5 | 10 | | 15 |
| FÍSICA DE LA MATERIA CONDENSADA | 2 | 1 | | 3 |
| FÍSICA TEORICA | 10 | 7 | | 17 |
| MATEMÁTICA APLICADA | 1 | 2 | | 3 |
| MATEMÁTICAS | | 4 | | 4 |
| MÉTODOS ESTADÍSTICOS | 1 | 1 | | 2 |
| PRODUCCIÓN ANIMAL Y CIENCIA DE LOS ALIMENTOS | 10 | 5 | | 15 |
| QUÍMICA ANALÍTICA | 4 | 8 | 2 | 14 |
| QUÍMICA FÍSICA | 2 | 3 | | 5 |
| QUÍMICA INORGÁNICA | 2 | 3 | | 5 |
| QUÍMICA ORGÁNICA | 6 | 5 | | 11 |
| FÍSICA APLICADA | | 1 | | 1 |
| CIENCIAS DE LA SALUD | 47 | 25 | | 72 |
| ANATOMÍA E HISTOLOGÍA HUMANAS | 1 | | | 1 |
| ANATOMÍA, EMBRIOLOGÍA Y GENÉTICA ANIMAL | 4 | 1 | | 5 |
| FISIATRÍA Y ENFERMERÍA | 6 | 5 | | 11 |
| PATOLOGÍA ANIMAL | 8 | 2 | | 10 |
| BIOQUÍMICA Y BIOLOGÍA MOLECULAR Y CELULAR+TOXICOLOGÍA | 20 | 11 | | 31 |
| FARMACOLOGÍA Y FISIOLÓGIA + MEDICINA LEGAL | 2 | | | 2 |
| MICROBIOLOGÍA, PEDIATRÍA, RADIOLOGÍA Y SALUD PÚBLICA | 6 | 6 | | 12 |
| CIENCIAS SOCIALES Y JURÍDICAS | 19 | 20 | 1 | 40 |
| ANÁLISIS ECONÓMICO | 3 | 3 | | 6 |

| Departamento | Gobierno de Aragón | Ministerios | UNIZAR | Total |
|---|--------------------|-------------|----------|------------|
| CIENCIAS DE LA DOCUMENTACIÓN E HISTORIA DE LA CIENCIA | 2 | | | 2 |
| CIENCIAS DE LA EDUCACIÓN | 4 | 1 | | 5 |
| CONTABILIDAD Y FINANZAS | 2 | 3 | | 5 |
| DERECHO DE LA EMPRESA | 1 | 1 | | 2 |
| DERECHO PENAL, FILOSOFÍA DEL DERECHO E HISTORIA DEL DERECHO | 1 | 1 | | 2 |
| DERECHO PÚBLICO | | 2 | 1 | 3 |
| DIRECCIÓN DE MARKETING E INVESTIGACIÓN DE MERCADOS | 2 | 5 | | 7 |
| DIRECCIÓN Y ORGANIZACIÓN DE EMPRESAS | 1 | 3 | | 4 |
| ESTRUCTURA E HISTORIA ECONÓMICA Y ECONOMÍA PÚBLICA | 1 | | 1 | 2 |
| PSICOLOGÍA Y SOCIOLOGÍA | 3 | | | 3 |
| INGENIERÍA Y ARQUITECTURA | 50 | 56 | | 106 |
| CIENCIA Y TECNOLOGÍA DE MATERIALES Y FLUIDOS | 2 | 4 | | 6 |
| INFORMÁTICA E INGENIERÍA DE SISTEMAS | 15 | 9 | | 24 |
| INGENIERÍA DE DISEÑO Y FABRICACIÓN | | 1 | | 1 |
| INGENIERÍA ELÉCTRICA | 2 | | | 2 |
| INGENIERÍA ELECTRÓNICA Y COMUNICACIONES | 14 | 11 | | 25 |
| INGENIERÍA MECÁNICA | 9 | 14 | | 23 |
| UNIDAD PREDEPARTAMENTAL DE ARQUITECTURA | | 2 | | 2 |
| INGENIERÍA QUÍMICA Y TECNOLOGÍA DEL MEDIO AMBIENTE | 8 | 15 | | 23 |
| Total general | 208 | 195 | 7 | 410 |

3.11 RELACIONES INTERNACIONALES

En el cuadro C15 se muestra información relativa a las actividades de intercambio de estudiantes gestionados por la Sección de Relaciones Internacionales, cuyos datos hacen referencia el número de estudiantes que durante el curso académico 2020/2021 han formado parte de los programas Erasmus y de Cooperación Interuniversitaria.

Cuadro C15. Actividades de Intercambio de Estudiantes - Curso 2020/2021

| I. Programa ERASMUS | | | |
|--|------------|--------------------|--------------|
| ESPAÑOLES | 659 | EXTRANJEROS | 2.907 |
| II. Programa ERASMUS Prácticas | | | |
| ESPAÑOLES | 23 | | |
| III. Programa de movilidad con Iberoamérica | | | |
| ESPAÑOLES | 9 | EXTRANJEROS | 14 |
| IV. Programa NORTEAMÉRICA – ASIA – OCEANÍA | | | |
| ESPAÑOLES | 3 | EXTRANJEROS | 2 |
| V. Programa Mujeres por África | | | |
| | | EXTRANJEROS | 3 |

En el cuadro C16 se presenta la distribución de los estudiantes españoles en el extranjero, así como de los estudiantes extranjeros en la Universidad, dentro del programa Erasmus, durante el curso 2020/2021. La internacionalización sigue siendo una de las líneas básicas de desarrollo de las Universidades.

Cuadro C16. Estudiantes Extranjeros en la UZ y Españoles en el extranjero, dentro del programa Erasmus – curso 2020/2021

| Estudiantes Erasmus de la UZ por Centro de origen | |
|--|-----|
| Escuela de Ingeniería y Arquitectura | 185 |
| Facultad de Economía y Empresa | 84 |
| Facultad de Derecho | 70 |
| Facultad de Filosofía y Letras | 61 |
| Facultad de Ciencias | 52 |
| Facultad de Medicina | 51 |
| Facultad de Ciencias Sociales y del Trabajo | 29 |
| Facultad de Ciencias Sociales y Humanas de Teruel | 28 |
| Facultad de Educación | 19 |
| Escuela Politécnica Superior | 15 |

| | |
|--|------------|
| Facultad de Veterinaria | 13 |
| Facultad de Ciencias Humanas y de la Educación | 13 |
| Escuela Universitaria de Turismo de Zaragoza | 10 |
| Escuela Universitaria Politécnica de la Almunia de Doña Godina | 10 |
| Facultad de Empresa y Gestión Pública | 6 |
| Facultad de Ciencias de la Salud | 4 |
| Escuela de Doctorado | 4 |
| Facultad de Ciencias de la Salud y del Deporte | 3 |
| Escuela Universitaria de Enfermería de Huesca | 2 |
| Escuela Universitaria Politécnica de Teruel | 0 |
| Escuela Universitaria de Enfermería de Teruel | 0 |
| Total | 659 |

| Estudiantes Erasmus de la UZ por país de destino | | | Sexo | |
|--|---------|----|------|--|
| País | Nº Est. | M | F | |
| Italia | 181 | 98 | 83 | |
| Portugal | 77 | 45 | 32 | |
| Polonia | 50 | 22 | 28 | |
| Alemania | 49 | 29 | 20 | |
| Bélgica | 41 | 18 | 23 | |
| Francia | 40 | 19 | 21 | |
| Reino Unido | 28 | 4 | 24 | |
| República Checa | 27 | 8 | 19 | |
| Suecia | 27 | 14 | 13 | |
| Austria | 21 | 11 | 10 | |
| Rumanía | 20 | 11 | 9 | |
| Lituania | 16 | 5 | 11 | |
| Finlandia | 13 | 4 | 9 | |
| Eslovaquia | 10 | 5 | 5 | |
| Hungría | 10 | 6 | 4 | |

| | | | |
|----------------|------------|------------|------------|
| Dinamarca | 7 | 3 | 4 |
| Holanda | 7 | 2 | 5 |
| Turquía | 6 | 6 | 0 |
| Croacia | 5 | 2 | 3 |
| Irlanda (Eire) | 5 | 3 | 2 |
| Bulgaria | 4 | 1 | 3 |
| Noruega | 4 | 2 | 2 |
| Estonia | 3 | 2 | 1 |
| Grecia | 3 | 2 | 1 |
| Letonia | 3 | 2 | 1 |
| Eslovenia | 0 | 0 | 0 |
| Total | 657 | 324 | 333 |

Estudiantes Erasmus Extranjeros por Centro de Destino

| | |
|--|-----|
| Facultad de Filosofía y Letras | 110 |
| Facultad de Economía y Empresa | 92 |
| Escuela de Ingeniería y Arquitectura | 65 |
| Facultad de Medicina | 36 |
| Facultad de Derecho | 17 |
| Facultad de Ciencias Sociales y Humanas de Teruel | 14 |
| Facultad de Empresa y Gestión Pública | 13 |
| Facultad de Ciencias | 11 |
| Facultad de Ciencias Sociales y del Trabajo | 9 |
| Facultad de Veterinaria | 8 |
| Escuela Politécnica Superior | 6 |
| Escuela Universitaria Politécnica de la Almunia de Doña Godina | 5 |
| Facultad de Ciencias de la Salud y del Deporte | 4 |
| Escuela Universitaria de Turismo de Zaragoza | 2 |
| Facultad de Educación | 2 |
| Facultad de Ciencias de la Salud | 1 |

| | |
|--|------------|
| Escuela de Doctorado | 0 |
| Facultad de Ciencias Humanas y de la Educación | 0 |
| Escuela Universitaria Politécnica de Teruel | 0 |
| Escuela Universitaria de Enfermería de Teruel | 0 |
| Total | 395 |

| Estudiantes Erasmus Extranjeros por país de Origen | | Sexo | |
|--|---------|------|-----|
| País | Nº Est. | M | F |
| Francia | 151 | 45 | 106 |
| Italia | 100 | 49 | 51 |
| Alemania | 31 | 16 | 15 |
| Reino Unido | 23 | 10 | 13 |
| Turquía | 16 | 7 | 9 |
| Portugal | 15 | 5 | 10 |
| Holanda | 11 | 6 | 5 |
| Polonia | 10 | 3 | 7 |
| Austria | 10 | 2 | 8 |
| Rumanía | 9 | 2 | 7 |
| Grecia | 7 | 4 | 3 |
| Bélgica | 5 | 2 | 3 |
| República Checa | 2 | 2 | 0 |
| Hungría | 2 | 0 | 2 |
| Irlanda (Eire) | 1 | 0 | 1 |
| Bulgaria | 1 | 0 | 1 |
| Estonia | 1 | 1 | 0 |
| Lituania | 0 | 0 | 0 |
| Croacia | 0 | 0 | 0 |
| Suecia | 0 | 0 | 0 |
| Finlandia | 0 | 0 | 0 |
| Letonia | 0 | 0 | 0 |
| Malta | 0 | 0 | 0 |

| | | | |
|--------------|------------|------------|------------|
| Noruega | 0 | 0 | 0 |
| Dinamarca | 0 | 0 | 0 |
| Eslovaquia | 0 | 0 | 0 |
| Total | 395 | 154 | 241 |

3.12 GASTOS DE PERSONAL

El cuadro C17 detalla a continuación la ejecución del Gasto del Capítulo I-Personal- de la Universidad de Zaragoza en el año 2021, desglosando las cantidades correspondientes a personal docente y a personal de administración y servicios.

El gasto de personal ha representado el 72,6% de la totalidad de los gastos de la Universidad.

Excluidas las cuotas sociales, el gasto de personal docente supone un 74,1 % del total y el 25,9 % restante corresponde al gasto de personal de administración y servicios.

El gasto del capítulo I en el año 2020 ha aumentado en un 3,7 % respecto al realizado en el año 2020.

El cuadro C18 desglosa las cantidades correspondientes a deslizamientos, destacando una disminución respecto a 2020 de un 0,7 %.

Cuadro C17. Estado de Gastos de Personal 2021

| Denominación | Ejecución PDI | Ejecución PAS | Ejecución total |
|-----------------------------------|-------------------|-------------------|--------------------|
| 11 Eventuales | | 52.541 | 52.541 |
| 110 Retribuciones básicas | | 52.541 | 52.541 |
| 00. Sueldo | | 18.812 | 18.812 |
| 01. Complemento de destino | | 30.240 | 30.240 |
| 02. Complemento específico | | 3.490 | 3.490 |
| 12 Funcionarios | 77.042.309 | 44.357.128 | 121.399.437 |
| 120 Retribuciones Básicas | 33.967.985 | 21.786.456 | 55.754.441 |
| 00. Sueldos grupo A1 | 25.085.386 | 2.598.381 | 27.683.767 |
| 01. Sueldos grupo A2 | 15.038 | 2.059.784 | 2.074.822 |
| 02. Sueldos grupo C1 | | 6.819.161 | 6.819.161 |
| 03. Sueldos grupo C2 | | 5.662.898 | 5.662.898 |
| 05. Trienios | 8.527.364 | 4.218.504 | 12.745.868 |
| 09. Atrasos | 340.197 | 427.729 | 767.926 |
| 121 Retribuciones complementarias | 43.074.325 | 22.570.672 | 65.644.997 |
| Complemento de destino | 15.509.953 | 8.624.221 | 24.134.174 |

| Denominación | Ejecución PDI | Ejecución PAS | Ejecución total |
|---|--------------------|-------------------|--------------------|
| Complemento específico | 27.467.637 | 12.268.076 | 39.735.713 |
| Otros complementos | 96.735 | 1.678.375 | 1.775.110 |
| 13 Laborales | 36.683.514 | 1.072.419 | 37.755.933 |
| 130 Laboral fijo | 5.385.959 | 169.358 | 5.555.317 |
| 00. Retribuciones básicas. Grupo A1 | 4.362.049 | | 4.362.049 |
| 02. Retribuciones básicas. Grupo C1 | | 58.158 | 58.158 |
| 03. Retribuciones básicas. Grupo C2 | | 71.972 | 71.972 |
| 05. Trienios laborales fijos | 963.261 | 37.471 | 1.000.732 |
| Otras retribuciones | 60.649 | 1.757 | 62.406 |
| 131 Laboral eventual | 18.922.605 | 676.106 | 19.598.710 |
| 00. Retribuciones básicas. Grupo A1 | 17.716.560 | 312.071 | 18.028.631 |
| 01. Retribuciones básicas. Grupo A2 | | 44.950 | 44.950 |
| 02. Retribuciones básicas. Grupo C1 | | 33.318 | 33.318 |
| 03. Retribuciones básicas. Grupo C2 | | 180.433 | 180.433 |
| 05. Trienios laborales eventuales | 799.946 | 90.089 | 890.035 |
| Otras remuneraciones | 406.098 | 15.245 | 421.343 |
| 134 Retribuciones complementarias Lab. Fijo | 4.518.365 | 69.103 | 4.587.468 |
| 135 Retribuciones complementarias Lab. Contratado | 7.856.586 | 157.852 | 8.014.438 |
| 14 Otro personal | 1.956.424 | 534.682 | 2.491.106 |
| 144 Retribuciones complementarias | 1.956.424 | 534.682 | 2.491.106 |
| 00. Sueldos grupo A1 | 67.292 | | 67.292 |
| 09. Atrasos/Otro personal | 4.035 | | 4.035 |
| 50. Fondos adicionales | 1.372.892 | 534.682 | 1.907.574 |
| Personal emérito | 512.205 | | 512.205 |
| 15 Incentivos al rendimiento | 16.223.526 | 168.622 | 16.392.149 |
| 150 Productividad | 7.530.870 | | 7.530.870 |
| 151 Colaboraciones extraordinarias. Funcionarios | 950.104 | 168.622 | 1.118.726 |
| 152 Complementos autonómicos PDI | 7.742.553 | | 7.742.553 |
| TOTAL CAPITULO I (Sin Seguridad Social) | 131.905.774 | 46.185.392 | 178.091.166 |
| 16 Cuotas, prestaciones y gastos sociales | 17.201.524 | 14.734.459 | 31.935.982 |
| 160 00.Cotización Cuota Patronal Seg. Social | 15.885.252 | 12.335.795 | 28.221.048 |
| 160 01.Prestación Seguridad Social I.T. | 343.827 | 1.156.828 | 1.500.655 |
| 162 04. Indemnizaciones por jubilaciones. PAS | | 809.058 | 809.058 |
| 162 06. Compensación Universidad IT | 972.444 | 432.777 | 1.405.222 |
| TOTAL CAPITULO I | 149.107.298 | 60.919.851 | 210.027.148 |

Cuadro C18. Deslizamientos Personal Docente y PAS (Euros)

| Denominación | 2020 | 2021 | % Incremento |
|---------------------------|-------------------|-------------------|--------------|
| TRIENIOS PERSONAL DOCENTE | 10.298.627 | 10.290.571 | -0,08 |
| TRIENIOS PAS | 4.306.798 | 4.346.064 | 0,91 |
| QUINQUENIOS | 10.946.069 | 10.900.679 | -0,41 |
| SEXENIOS | 7.733.274 | 7.530.870 | -2,62 |
| TOTAL | 33.284.768 | 33.068.184 | -0,65 |

ANEXO IV.

**CUENTAS ANUALES DE LA SOCIEDAD
UNIZAR EMPRENDE, S.L.U.**

ANEXO IV. CUENTAS ANUALES DE LA SOCIEDAD UNIZAR EMPRENDE, S.L.U.

El Consejo de Gobierno de la Universidad de Zaragoza acordó el 22 de diciembre de 2009 proponer al Consejo Social la creación de una sociedad, participada íntegramente por la Universidad de Zaragoza, que posea y gestione las participaciones de la misma en las empresas Spin-Off .

El Consejo Social de la Universidad de Zaragoza autorizó la constitución de una sociedad unipersonal de responsabilidad limitada, mediante Acuerdo de 13 de enero de 2010.

Obtenida la autorización del Consejo Social, el Consejo de Gobierno de la Universidad de Zaragoza acordó el 7 de febrero de 2013 aprobar los estatutos de la sociedad denominada UNIZAR EMPRENDE, SOCIEDAD LIMITADA UNIPERSONAL.

Dicha Sociedad se constituyó ante notario el 13 de marzo de 2013, con la aportación de capital social por importe de 5.000€, dividido en cincuenta participaciones sociales, iguales, acumulables e indivisibles de un valor nominal cada una de ellas de 100 €.

El 26 de mayo de 2022 se reunió el Consejo de Gobierno de la Universidad de Zaragoza, actuando como Junta Universal de la Sociedad y aprobó por unanimidad las cuentas del ejercicio 2021.

En cumplimiento del art. 84 de la Ley Orgánica 6/2011, de Universidades, que establece que *“las entidades en cuyo capital o fondo patrimonial equivalente tengan participación mayoritaria las Universidades quedan sometidas a la obligación de rendir cuentas en los mismos plazos y procedimiento que las propias Universidades”*, se incluyen en las cuentas anuales de la Universidad de Zaragoza las cuentas de la Sociedad UNIZAR EMPRENDE, S.L.U., que figuran a continuación, con los siguientes apartados:

- Memoria
- Balance de Situación
- Cuenta de Resultados
- Informe de gestión

UNIZAR EMPRENDE S.L.

CUENTAS ANUALES EJERCICIO 2021

MEMORIA

MEMORIA PYMES

Ejercicio 2021

1. ACTIVIDAD DE LA EMPRESA

La sociedad UNIZAR EMPRENDE S.L. con domicilio social en ZARAGOZA, y N.I.F. B99371379 desarrolla su actividad en la misma localidad.

Fue constituida el 13 de marzo de 2013, e inscrita en el Registro Mercantil de la provincia de Zaragoza, el día 18 de junio de 2013, al TOMO 3983, FOLIO 109, HOJA Z55166.

C.N.A.E: 642.0 actividades de las sociedades holding

El objeto social es la tenencia, gestión y administración de valores representativos de los fondos propios de entidades que desarrollen proyectos empresariales surgidos a partir del Programa de creación de empresas de la Universidad de Zaragoza o cualquier otro proyecto en que haya participado dicha universidad o tenga su origen en la actividad investigadora desarrollada en la misma.

La Sociedad no pertenece a un grupo de sociedades, en los términos previstos en el artículo 42 del Código de Comercio.

No existe una moneda funcional distinta del euro.

El ejercicio económico de la Sociedad se cierra el 31 de diciembre de 2021

2. BASES DE PRESENTACIÓN DE LAS CUENTAS ANUALES

1. Imagen fiel.

Las cuentas anuales se han preparado a partir de los registros contables de la Sociedad, habiéndose aplicado por la Dirección de la misma las disposiciones legales vigentes en materia de contabilidad, con objeto de reflejar la imagen fiel del patrimonio, de la situación financiera y de los resultados de la empresa.

No hay ninguna razón excepcional por la que, para mostrar la imagen fiel de la Sociedad, haya habido que incumplir alguna disposición legal en materia contable que influyera sobre el patrimonio, la situación financiera o los resultados de la empresa.

Tampoco existe ninguna información complementaria, que resulte necesario incluir, ya que la aplicación de las disposiciones legales en materia de contabilidad y los principios contables generalmente aceptados, son suficientes para mostrar la imagen fiel de la empresa.

2. Principios contables no obligatorios aplicados.

No se ha aplicado ningún principio contable no obligatorio.

3. Aspectos críticos de la valoración y estimación de la incertidumbre

No ha habido cambios en ninguna estimación contable que sea significativa ni que afecte al ejercicio actual.

La Dirección no es consciente de la existencia de ninguna incertidumbre importante que pueda aportar dudas significativas sobre el futuro de la funcionalidad de la empresa.

4. Comparación de la información.

No existen razones excepcionales que justifique la modificación de la estructura del balance y de la cuenta de pérdidas y ganancias del ejercicio anterior. Se permite en consecuencia la comparación de las cuentas de ambos ejercicios.

5. Elementos recogidos en varias partidas

La sociedad no posee al cierre del ejercicio elementos patrimoniales registrados en más de una partida en el balance.

6. Cambios en criterios contables

No hay ajustes por cambio de criterios durante el ejercicio.

7. Corrección de errores

No se han producido ajustes.

3. APLICACIÓN DE RESULTADOS

1. Propuesta distribución de resultados

La propuesta de aplicación de resultados del ejercicio es la siguiente:

| Base de reparto | Importe |
|---|------------------|
| <i>Saldo de la cuenta de pérdidas y ganancias</i> | 3.496,39€ |
| Total | 3.496,39€ |
| Aplicación | Importe |
| <i>A reserva legal</i> | 349,64€ |
| <i>A reservas voluntarias</i> | 0,00€ |
| <i>A resultados negativos ejercicios anteriores</i> | 3.146,75€ |
| Total | 3.496,39€ |

2. Distribución de dividendos

No procede.

3. Limitaciones para la distribución de dividendos

No procede

4. NORMAS DE REGISTRO Y VALORACIÓN

1. Inmovilizado intangible

La sociedad no posee al cierre del ejercicio un inmovilizado intangible.

2. Inmovilizado material

La sociedad no posee al cierre del ejercicio un inmovilizado material.

3. Inversiones inmobiliarias

La sociedad no posee al cierre del ejercicio inversiones inmobiliarias.

4. Permutas

La sociedad no ha realizado al cierre del ejercicio ninguna permuta.

5. Activos y pasivos financieros

La sociedad clasifica los activos financieros como mantenidos para negociar cuando éstos se han adquirido con el propósito de venderlos en el corto plazo o cuando se trate de un instrumento financiero derivado que no sea ni un contrato de garantía financiera ni se haya designado como instrumento de cobertura.

Se valoran por su precio de adquisición; los gastos que sean directamente atribuibles se reconocen en la cuenta de pérdidas y ganancias.

Posteriormente se valoran por su valor razonable o de cotización a fecha cierre; en la venta no se deducen los gastos de transacción en que se pudiera incurrir. Los cambios que se produzcan en el valor razonable se imputan en la cuenta de pérdidas y ganancias del ejercicio.

Los activos financieros a coste amortizado incluyen los activos que se hayan originado en la venta de bienes y prestación de servicios por operaciones de tráfico de la empresa y aquellos activos financieros que sin haberse originado en las operaciones de tráfico de la empresa y que, no siendo instrumentos de patrimonio ni derivados, presenten unos cobros de cuantía determinada o determinable.

Se han valorado por su coste, es decir, el valor razonable de la contraprestación más todos los costes que le han sido directamente atribuibles.

Posteriormente, estos activos se valorarán por su coste amortizado, imputando en la cuenta de pérdidas y ganancias los intereses devengados, aplicando el método del interés efectivo.

Por coste amortizado se entiende el coste de adquisición de un activo o pasivo financiero menos los reembolsos de principal y corregido (en más o menos, según sea el caso) por la

parte imputada sistemáticamente a resultados de la diferencia entre el coste inicial y el correspondiente valor de reembolso al vencimiento. En el caso de los activos financieros, el coste amortizado incluye, además las correcciones a su valor motivadas por el deterioro que hayan experimentado.

El tipo de interés efectivo es el tipo de actualización que iguala exactamente el valor de un instrumento financiero a la totalidad de sus flujos de efectivo estimados por todos los conceptos a lo largo de su vida remanente.

Los depósitos y fianzas se reconocen por el importe desembolsado para hacer frente a los compromisos contractuales.

Se reconocen en el resultado del periodo las dotaciones y retrocesos de provisiones por deterioro del valor de los activos financieros por diferencia entre el valor en libros y el valor actual de los flujos de efectivo recuperables.

Las diferentes categorías de pasivos financieros son las siguientes:

Pasivos financieros a coste amortizado

En esta categoría se incluyen los pasivos financieros que se hayan originado en la compra de bienes y servicios por operaciones de tráfico de la empresa y aquellos que no siendo instrumentos derivados, no tengan un origen comercial.

Inicialmente, estos pasivos financieros se registran por su coste, que es el valor razonable de la transacción que los haya originado, más todos aquellos costes que hayan sido directamente atribuibles. No obstante, estos últimos, así como las comisiones financieras que se hayan cargado a la empresa, se pueden registrar en la cuenta de pérdidas y ganancias.

Posteriormente, se valorarán por su coste amortizado. Los intereses devengados se contabilizarán en la cuenta de pérdidas y ganancias, aplicando el método de interés efectivo.

Los débitos por operaciones comerciales con vencimiento no superior a un año y que no tengan un tipo de interés contractual, así como los desembolsos exigidos por terceros sobre participaciones, cuyo pago se espera que sea en el corto plazo, se valorarán por su valor nominal.

Los préstamos y descubiertos bancarios que devenguen intereses se registrarán por el importe recibido, neto de costes directos de emisión. Los gastos financieros, incluidas las primas pagaderas en la liquidación o el reembolso y los costes directos de emisión, se contabilizarán según el criterio del devengo en la cuenta de resultados utilizando el método del interés efectivo y se añadirá al importe en libros del instrumento en la medida en que no se liquidan en el periodo en que se devengan.

Los préstamos se clasificarán como corrientes a no ser que la Sociedad tenga el derecho incondicional para aplazar la cancelación del pasivo durante, al menos, los doce meses siguientes a la fecha del balance.

Los acreedores comerciales no devengan explícitamente intereses y se registran por su valor nominal.

Pasivos financieros mantenidos para negociar

Los pasivos financieros que se clasifiquen como mantenidos para negociar son aquellos que se emitan con el propósito de readquirirlos en el corto plazo o cuando se trate de un instrumento derivado que no sea un contrato de garantía financiera ni haya sido designado como instrumento de cobertura.

Estos pasivos financieros se valorarán inicialmente por su precio de adquisición, que no es otra cosa que el valor razonable de la contraprestación entregada. Los gastos que sean directamente atribuibles se reconocerán en la cuenta de pérdidas y ganancias.

Cuando se trate de instrumentos de patrimonio se incluyen en la valoración inicial los derechos preferentes de suscripción y similares.

Posteriormente se valoran por su valor razonable, sin deducir los gastos de transacción en que se pudiera incurrir en su enajenación. Los cambios que se produzcan en el valor razonable se imputarán en la cuenta de pérdidas y ganancias del ejercicio.

6. Instrumentos de patrimonio propio en poder de la empresa

La sociedad no posee al cierre del ejercicio ninguna participación propia.

7. Existencias

No existen existencias a cierre de ejercicio.

8. Transacciones en moneda extranjera

En la actividad que realiza la sociedad no existen operaciones comerciales que den origen a transacciones en moneda extranjera.

9. Impuestos sobre beneficios

Se calcula en función del resultado del ejercicio considerando las diferencias existentes entre el resultado contable y el resultado fiscal (Base Imponible del Impuesto) y distinguiendo en éstas su carácter de permanentes o temporales, a efectos de determinar el impuesto se registran como impuesto sobre beneficios anticipado o diferido, según corresponda.

10. Ingresos y gastos

Siguiendo el principio de prudencia, la Sociedad únicamente contabiliza los ingresos realizados a la fecha del cierre del ejercicio, en tanto que los riesgos previsibles y las pérdidas, aún eventuales, se contabilizan tan pronto son conocidas.

Los ingresos y gastos de la Sociedad se reconocen en función del criterio de devengo, es decir cuando se produce la corriente real de bienes y servicios que los mismos representan, con independencia del momento en que se produzca la corriente monetaria o financiera derivada de los mismos.

11. Provisiones y contingencias

La sociedad no dota provisiones en ningún sentido.

12. Subvenciones, donaciones y legados

La Sociedad no posee al cierre del ejercicio ninguna subvención al capital, concedida tanto por las Administraciones Públicas como por empresas o particulares.

13. Negocios conjuntos

La Sociedad no participa en ningún negocio ajeno.

14. Criterios empleados en transacciones entre partes vinculadas

Las operaciones comerciales o financieras con partes vinculadas se realizarán a precio de mercado. No se reconocerá beneficio ni pérdida alguna en las operaciones internas. No se han realizado operaciones con partes vinculadas.

5. ACTIVOS FINANCIEROS

El activo financiero a corto plazo corresponde a la cuenta de tesorería.

El activo financiero a largo plazo no ha tenido movimiento durante el ejercicio y corresponde a participaciones en diversos proyectos empresariales.

6. PASIVOS FINANCIEROS

No existen pasivos financieros.

7. FONDOS PROPIOS

El capital social, totalmente suscrito y desembolsado al cierre del ejercicio, es de 35.000 €, representado y dividido en 350 participaciones de 100 euros de valor nominal.

La reserva voluntaria presenta saldo deudor por importe de -344,05 € que recoge los gastos de constitución netos del efecto fiscal.

Los resultados de ejercicios anteriores tienen saldo deudor por importe de -4.150,53 €

El resultado del ejercicio es 3.496,39 €

Como resultado el importe total de los Fondos propios es de 34.001,81 €.

8. SITUACIÓN FISCAL

1. Impuestos sobre beneficios.

Existe una diferencia temporaria imponible (activo no corriente) que corresponde al efecto impositivo sobre los gastos de constitución, por 60,72€.

Existen créditos por bases imponibles negativas a compensar en ejercicios posteriores por importe de 8.092,91 €.

La sociedad podrá acogerse al tipo de gravamen reducido del 15% por ser una entidad de nueva creación, durante el primer periodo impositivo en que la base imponible resulte positiva y en el siguiente (RDL 4/2013, de 22 de febrero, de medidas de apoyo al emprendedor y de estímulo del crecimiento y de la creación de empleo).

9. INGRESOS Y GASTOS

1. Desglose de gastos

Los principales gastos producidos en el ejercicio han sido los correspondientes a servicios de profesionales independientes: asesoría:

| | |
|--|------------------|
| Servicios profesionales independientes | 761,66€ |
| Servicios bancarios y similares..... | 90,75€ |
| IVA no deducible..... | 151,2€ |
| TOTAL, GASTOS | 1.003,61€ |

Los gastos correspondientes al apartado Servicios profesionales se corresponden con:

- Gastos Asesoría Rodriguez Parejo & Gascon Valles S.L.P por importe de 761,66€

Los Gastos IVA no deducible se corresponde con el importe del IVA de las facturas de la Asesoría.

2. Desglose de Ingresos

Los ingresos producidos en el ejercicio corresponden a:

Beneficios de la participación en Centro de innovación biotecnológica en ciencias de la visión, S.L. 4.500,00€

| | |
|-----------------------|------------------|
| TOTAL INGRESOS | 4.500,00€ |
|-----------------------|------------------|

10. OPERACIONES CON PARTES VINCULADAS

No existen.

11. OTRA INFORMACIÓN

No existe personal contratado.

No existen acuerdos que no figuren en balance.

No se han producido ceses y nuevas incorporaciones en el **Consejo de Administración de la Sociedad**.

12. INFORMACIÓN SOBRE MEDIO AMBIENTE Y DERECHOS DE EMISIÓN DE GASES DE EFECTO INVERNADERO

No existen partidas de naturaleza medioambiental.

13. INFORMACIÓN SOBRE LOS APLAZAMIENTOS DE PAGO EFECTUADOS A PROVEEDORES. DISPOSICIÓN ADICIONAL TERCERA. "DEBER DE INFORMACIÓN" DE LA LEY 15/2010, DE 5 DE JULIO

No existe en este ejercicio deudas que superen el plazo máximo permitido por la ley.

| | PAGOS REALIZADOS EN LA FECHA DE CIERRE DEL BALANCE | | | |
|--|--|-------|----------------|-------|
| | EJERCICIO 2021 | | EJERCICIO 2020 | |
| | IMPORTE | % (a) | IMPORTE | % (a) |
| <i>Dentro del plazo máximo legal (b)</i> | 1.003,61€ | 100% | 494,98€ | 100% |
| <i>Resto</i> | - | - | - | - |
| Total, pagos del ejercicio | 1.003,61€ | 100% | 494,98€ | 100% |
| <i>Aplazamientos que a la fecha de cierre sobrepasan el plazo máximo legal</i> | - | - | - | - |

(a) *Porcentaje sobre el total.*

(b) *El plazo máximo legal de pago será, en cada caso, el que corresponda en función de la naturaleza del bien o servicio recibido por la empresa de acuerdo con lo dispuesto en la Ley 3/2004, de 29 de diciembre, por la que se establecen medidas de lucha contra la morosidad en las operaciones comerciales.*

BALANCE DE SITUACION

Empresa Z1 UNIZAR EMPRENDE S.L. **Fecha** 24-03-22
Condiciones PERIODO : 01-01-21 / 31-12-21; PERIODO N-1 : 01-01-20 / 31-12-20 EMPRESA N-1 : Z0 - UNIZAR
EMPRENDE S.L. (Importes en Euros)

| ACTIVO | EJERCICIO 21 | EJERCICIO 20 |
|--|---------------------|---------------------|
| A) ACTIVO NO CORRIENTE | 1.913,72 | 1.913,72 |
| V. Inversiones financieras a largo plazo | 1.853,00 | 1.853,00 |
| 1. Instrumentos de patrimonio | 1.853,00 | 1.853,00 |
| 2405. Participaciones a largo plazo en otras partes vinculadas | 1.853,00 | 1.853,00 |
| VI. Activos por impuesto diferido | 60,72 | 60,72 |
| 474. Activos por impuesto diferido | 60,72 | 60,72 |
| B) ACTIVO CORRIENTE | 32.088,09 | 28.591,70 |
| III. Deudores comerciales y otras cuentas a cobrar | 0,07 | 0,07 |
| 6. Otros créditos con las Administraciones públicas | 0,07 | 0,07 |
| 473. Hacienda Pública, retenciones y pagos a cuenta | 0,07 | 0,07 |
| VII. Efectivo y otros activos líquidos equivalentes | 32.088,02 | 28.591,63 |
| 1. Tesorería | 32.088,02 | 28.591,63 |
| 572. Bancos e instituciones de crédito c/c vista, euros | 32.088,02 | 28.591,63 |
| TOTAL ACTIVO (A+B) | 34.001,81 | 30.505,42 |

BALANCE DE SITUACION

Empresa Z1 UNIZAR EMPRENDE S.L **Fecha** 24-03-22
Condiciones PERIODO : 01-01-21 / 31-12-21; PERIODO N-1 : 01-01-20 / 31-12-20 EMPRESA N-1 : Z0 - UNIZAR
EMPRENDE S.L (Importes en Euros)

PATRIMONIO NETO Y PASIVO

| | EJERCICIO 21 | EJERCICIO 20 |
|---|------------------|------------------|
| A) PATRIMONIO NETO | 34.001,81 | 30.505,42 |
| A-1) Fondos propios | 34.001,81 | 30.505,42 |
| I. Capital | 35.000,00 | 35.000,00 |
| 1. Capital escriturado | 35.000,00 | 35.000,00 |
| 100. Capital social | 35.000,00 | 35.000,00 |
| III. Reservas | - 344,05 | - 344,05 |
| 2. Otras reservas | - 344,05 | - 344,05 |
| 113. Reservas voluntarias | - 344,05 | - 344,05 |
| V. Resultados de ejercicios anteriores | -4.150,53 | -3.655,55 |
| 2. (Resultados negativos de ejercicios anteriores) | -4.150,53 | -3.655,55 |
| 121. Resultados negativos de ejercicios anteriores | -4.150,53 | -3.655,55 |
| VII. Resultado del ejercicio | 3.496,39 | - 494,98 |
| 129. Resultado del ejercicio | 3.496,39 | - 494,98 |
| TOTAL PATRIMONIO NETO Y PASIVO | 34.001,81 | 30.505,42 |

CUENTA DE PERDIDAS y GANANCIAS

| | | | |
|--------------------|--|---------------|--------------------------|
| Empresa | Z1 UNIZAR EMPRENDE S.L | Fecha | 24-03-22 |
| Condiciones | PERIODO : 01-01-21 / 31-12-21; PERIODO N-1 : 01-01-20 / 31-12-20 | EMPRESA N-1 : | Z0 - UNIZAR EMPRENDE S.L |

| | EJERCICIO 21 | EJERCICIO 20 |
|--|--------------|--------------|
| A) OPERACIONES CONTINUADAS | | |
| 7. Otros gastos de explotación | -1.003,61 | - 918,08 |
| a) Servicios exteriores | -1.003,61 | - 918,08 |
| 13. Otros resultados | 0,00 | 423,10 |
| A.1) RESULTADO DE EXPLOTACIÓN (1 + 2 + 3 + 4 + 5 + 6 + 7 + 8 + 9 + 10 + 11 + 12 + 13) | -1.003,61 | - 494,98 |
| 14. Ingresos financieros | 4.500,00 | 0,00 |
| a) De participaciones en instrumentos de patrimonio | 4.500,00 | 0,00 |
| a1) En empresas del grupo y asociadas | 4.500,00 | 0,00 |
| A.2) RESULTADO FINANCIERO (14 + 15 + 16 + 17 + 18 + 19) | 4.500,00 | 0,00 |
| A.3) RESULTADO ANTES DE IMPUESTOS (A.1 + A.2) | 3.496,39 | - 494,98 |
| A.4) RESULTADO DEL EJERCICIO PROCEDENTE DE OPERACIONES CONTINUADAS (A.3 + 20) | 3.496,39 | - 494,98 |
| A.5) RESULTADO DEL EJERCICIO (A.4 + 21) | 3.496,39 | - 494,98 |



Informe de gestión sociedad UNIZAR EMPRENDE, S.L.U. Anualidad 2021 –

El número de empresas Spin-off participadas por UNIZAR EMPRENDE a 31/12/2021 asciende a 3 y son:

- Kampal Data Solutions SL (5% del capital social)
- SMT4V Researching SL (5% del capital social)
- Centro de innovación biotecnológica en ciencias de la visión SL (5% del capital social)

La sociedad UNIZAR EMPRENDE ha liquidado los impuestos correspondientes a cada trimestre, y ha presentado las cuentas de la Sociedad en el Registro Mercantil.

Describimos **algunos datos económicos** de interés relativos a nuestras empresas Spin-off:

- UNIZAR a través de su OTRI, **ha facturado a las empresas Spin-off, en concepto de licencia de explotación** de know-how y/o patente la cantidad de **23.245,96€ correspondiente a los ingresos obtenidos por las mismas en 2020**. Adjuntamos tabla con el desglose de estas facturaciones.
- Por otra parte, **los beneficios de la participación** de UNIZAR EMPRENDE SLU en Centro de innovación biotecnológica en ciencias de la visión, S.L. fueron de **4.500,00€ en 2021**.


ROYALTIES Facturados en 2021 a Spin-off de UNIZAR

| Organismo | Importe base | Importe total |
|---|------------------|------------------|
| CENTRO DE INNOVACION BIOTECNOLOGICA EN CIENCIAS DE LA VISION S.L. | 4.998,48 | 6.048,16 |
| SMT4V RESEARCHING, S.L. | 45,22 | 54,72 |
| EBERS MEDICAL TECHNOLOGY, S.L. | 1.230,71 | 1.489,16 |
| NEW FOOD DEVELOPMENT, S.L. | 100,00 | 121,00 |
| NEW FOOD DEVELOPMENT, S.L. | 50,67 | 61,31 |
| DIVE MEDICAL S.L. | 2.886,58 | 3.492,76 |
| J3D VISION AND INSPECTION MEASUREMENT SYSTEMS, S.L. | 6.108,61 | 7.391,42 |
| H2I ANALYTICS, S.L. | 89,64 | 108,46 |
| EPIC POWER CONVERTERS, S.L. | 3.701,63 | 4.478,97 |
| | 19.211,54 | 23.245,96 |

A 31.12.2021, el número total de empresas Spin-off y Start-up creadas desde la Universidad de Zaragoza asciende a **62**.

En el año 2021 se ha reconocido una nueva empresa como Start-up de la Universidad de Zaragoza.

La empresa reconocida como Start-up Unizar en el 2021 es:

| | | |
|------|---|--|
| 2021 |  | <p>Aragonesa de Ingeniería y Software SL (Lemon) Diseño y fabricación de dispositivos de comunicación y seguridad para facilitar y mejorar la experiencia de teletrabajo en las empresas.</p> <p>Más información</p> |
|------|---|--|

Informe de Generación de Riqueza de nuestras SPINUP:

Desde el año 2004 se han reconocido **62 spin-off y start-up UNIZAR**.

En la siguiente tabla aparecen clasificadas por rama de conocimiento:

| Rama de conocimiento | Spin-off | Start-up | TOTAL | Activas en 2021 |
|-------------------------------|-----------|-----------|-----------|-----------------|
| Artes y Humanidades | 4 | 3 | 7 | 6 |
| Ciencias Sociales y Jurídicas | 1 | 7 | 8 | 8 |
| Ciencias | 12 | 1 | 13 | 7 |
| Ciencias de la Salud | 6 | 1 | 7 | 5 |
| Ingeniería y Arquitectura | 17 | 10 | 27 | 20 |
| TOTAL | 40 | 22 | 62 | 46 |







De las 62 empresas creadas desde UNIZAR, **46 empresas spin-off/start-up Unizar siguen vivas (74%)**.

Los puestos de trabajo activos a 31/12/2020 que mantienen las empresas reconocidas como spin-off o startup UNIZAR **asciende a 182 personas a 31.12.2020** (último dato disponible en Registro Mercantil). Este dato no incluye a los trabajadores autónomos de las mismas.


Los ingresos de explotación generados a 31/12/2020 por empresas reconocidas como spin-off o Start-up UNIZAR (último dato disponible en Registro Mercantil) suman **11.398.431€**.



Anexo I: Listado de Empresas reconocidas desde el 2014 y activas en el 2021

| | | | |
|------|---------|---|---|
| 2014 | Spinoff |  epic power | Epic Power SL Diseño, producción y venta de sistemas de recuperación y almacenaje de energía para su utilización por el propio sistema. Su primer y principal producto es el ERS P3k, un sistema de altas prestaciones que hace que los ascensores nuevos o ya instalados sean más eficientes y reduzcan directamente el consumo eléctrico. En casos óptimos, el ahorro puede ser de hasta el 45% del consumo producido por el motor del ascensor. La principal ventaja de este sistema es que no hace falta modificar una instalación. |
| 2014 | Spinoff |  kampil | Kampal Data Solutions SL Análisis de Big Data para la toma de decisiones y la identificación de cuestiones estratégicas como duplicidades, actores clave, oportunidades de negocio, todas ellas cuestiones estratégicas dentro de la actividad de cualquier sector. |
| 2014 | Spinoff |  GEEZAR S.L. soluciones | GEEZAR Soluciones SL Empresa dedicada a la información y reducción de los consumos energéticos. Dicha innovación tiene lugar en aspectos tan diversos como el Hardware (desarrollo de sistemas de adquisición de datos), el Software (visualizadores y tratamiento de datos o programas de simulación de puntos y procesos de consumo) y la sociología de interacción con el usuario, a quien se le guía para aprender a ahorrar. |
| 2014 | Spinoff |  Fisioterapia | Centro Clínico OMT-E Fisioterapia SLP Centro de referencia de los fisioterapeutas manuales ortopédicos: ofrece a la población un servicio integral de salud que proporciona, a través de la fisioterapia OMT, soluciones eficaces ante problemas/síntomas relacionadas con el movimiento y la postura. |
| 2014 | Startup |  Sofiatec SL If you want to go far, use bricks. If you want to go far, use Sofiatec. | Sofiatec SL Construcción de un innovador sistema de módulos de contención de tierra con unas piezas tipo lego para profesionales, para la realización de muros de gran altura. |
| 2014 | Startup |  neki | Neki Creativos SL Neki ofrece soluciones de localización discretas que aportan tranquilidad a personas con un familiar con riesgo a desorientarse. (Tercera edad, niños, personas con deterioros cognitivos, Alzheimer, etc.) |



| | | | |
|------|---------|---|---|
| 2015 | Startup |  | Interebook Solutions S.L. InterEbook es un Spotify de libros para universitarios, donde se pueden realizar lecturas ilimitadas desde cualquier dispositivo. Un soporte de lectura con más de más de 20.000 libros digitales. |
| 2015 | Startup |  | Arqueología y Didáctica S.C. Divulgación científica creativa y en la innovación didáctica en torno a la Prehistoria y la Arqueología, para promover la vocación por la Arqueología como un oficio y una disciplina científica en diálogo con su entorno social. |
| 2015 | Startup |  | Idiogram Technologies SL AGENCIA DE INTELIGENCIA para el sector privado. Su especialidad es desarrollar y poner en marcha sistemas de inteligencia a medida para empresas, centros de investigación, universidades y organizaciones (clústeres, AEIs). Son la primera empresa a nivel nacional que ofrece sistemas y servicios de inteligencia a medida en el ámbito científicoacadémico, empresarial y organizacional. |
| 2015 | Startup |  | Roamgym Wellness and Sport SL Pone a disposición de las cadenas gimnasios una plataforma web para la gestión de forma sencilla, segura e intuitiva de accesos puntuales que realicen sus socios a otros centros deportivos europeo. |
| 2016 | Spinoff |  | SMT4V Researching SL (Smarthings4Vision) Desarrollo de instrumentación basada en software que permite evaluar y entrenar la función visual de un paciente ofreciéndole características novedosas como la portabilidad o la adaptación al profesional (personalización) y a las necesidades tanto de él mismo como del paciente. |
| 2016 | Startup | NIVEL-4 | NIVEL-4 SLP Consultoría de ingeniería acústica que estudia lo que representa, en la experiencia del usuario, el control del ruido y de las vibraciones en los edificios. |



| | | | |
|------|---------|---|--|
| 2016 | Spinoff |  RemOT Technologies | RemOT Technologies SL Empresa de servicios basados en geolocalización e interpretación de imágenes tomadas por satélites y drones. Junto con los Sistemas de Información Geográfica (SIG), la tecnología web y la IoT proporcionamos al cliente valor añadido en relación con el espacio que le rodea. |
| 2016 | Spinoff |  BEOnChip Biomimetic Environment On Chip | BEOnChip SL Empresa de microtecnologías dedicada al diseño, fabricación y venta de dispositivos desechables para cultivos celulares biomiméticos de uso sencillo. |
| 2016 | Spinoff |  J3D VISION | J3D Vision and Inspection Measurement Systems SL Desarrollo, implementación y mantenimiento de sistemas de metrología dimensional y de visión industrial para la detección eficiente de defectos on-line, para empresas del sector industrial, y particularmente empresas de automoción. |
| 2016 | Startup |  HERIZONT | Herizont Agencia de innovación especializada en la obtención de conceptos de producto o servicio capaces de revolucionar el mercado. |
| 2017 | Startup |  hunteet | Hunteet Creativos SL Hunteet es una plataforma desde la que se ayuda a las marcas a conectar con el público joven. A través de una publicidad interactiva y la gamificación. Desde Hunteet se proponen retos a través, que se cumplen con fotos a través de las cuales se pueden ganar premios. |
| 2017 | Startup |  HISTORIA DE ARAGÓN | Historia de Aragón Proveedor de servicios culturales y educativos sobre historia aragonesa que busca el acercamiento a nuestra cultura y raíces a todo tipo de público. Convertimos la historia en un producto de ocio en el que aprender es divertido. |
| 2017 | Spinoff |  New Food DEVELOPMENT | Newfood Development SL Investigación, desarrollo e innovación de productos de alimentación, que solucionen las necesidades actuales de la sociedad. |




| | | | |
|------|---------|---|---|
| 2017 | Startup |  Efitar Ingeniería proyectos energéticos | Efitar Ingeniería SLL Además de los servicios habituales de una empresa de servicios energéticos, Efitar Ingeniería consigue mediante su innovador servicio denominado "la Cuota Fija", llevar a cabo proyectos de optimización energética a coste cero para el cliente, que aseguran los ahorros contractualmente. Eliminando así los dos principales obstáculos de este tipo de proyectos: su elevada inversión y la incertidumbre en los resultados. |
| 2017 | Spinoff |  HP·LAB HISTORY & DEVELOPMENT Spinoff Universidad de Zaragoza | HP Lab History & Development SL Gestión cultural, gestión del patrimonio y organización de eventos. |
| 2018 | Startup |  | CONET Mascotas SL Gestión integral de la salud de las mascotas. Ofrecemos soluciones veterinarias a medida para perros de cualquier edad y condición sanitaria, mediante Planes de Salud completamente personalizados y ajustados a las necesidades reales de cada animal. |
| 2018 | Startup |  | Up4Data Medición y visualización de impactos de responsabilidad social corporativa con solución tecnológica propia de business intelligence. |
| 2018 | Startup |  | Blipol RH Analytics SL Software de minería de datos aplicado al campo de los recursos humanos para mejorar la gestión del talento. |
| 2019 | Startup |  Nyxell | NYXELL S. Coop. App que se convierte en taquilla virtual para disfrutar del ocio nocturno sin hacer fila, además de permitir a los locales una mejor gestión de los eventos y fiestas. Más información |
| 2019 | Spinoff | | Centro de innovación biotecnológica en ciencias de la visión SL Desarrollo de iniciativas tecnológicas y de gestión en el campo de las Ciencias de la Visión con vocación de transferencia en el campo de la salud. Más información |



| | | | |
|------|---------|--|--|
| 2019 | Startup |  Energy On Site | Energy On Site Plus SL Ingeniería especializada en el ámbito energético industrial que desarrolla soluciones de recarga para vehículos eléctricos a medida. Más información |
| 2019 | Startup |  TUPERROES BIENVENIDO | Tu perro es bienvenido tuperroesbienvenido.com es la web de referencia para los dueños de perros en la que encontrarás los establecimientos de Aragón donde puedes entrar con tu perro. Además ayuda el pequeño comercio a mejorar sus ventas con un nuevo sector de consumidores. Más información |
| 2019 | Spinoff |  h2i ANALYTICS | H2i Analytics SL Tecnologías avanzadas de tratamiento y explotación de datos para el control de las reservas hidrogeológicas y previsión de sequías. Más información |
| 2020 | Startup |  click and plan | Click and plan Aplicación móvil que te permite organizar planes en grupo, con ella podrás hacer los planes de ocio más divertidos con tu grupo de amigos o con personas muy interesantes por conocer. Más información |
| 2020 | Startup |  erasmusplay | Erasmus Play SL Erasmus Play es el primer comparador de alojamientos para estudiantes que trabaja de mano de las universidades. Con un simple clic, permite comparar miles de alojamientos (habitaciones, pisos, residencias y coliving), procedentes de multitud de plataformas online de alojamientos en toda Europa. Más información |
| 2020 | Spinoff |  dive Devices for an Integral Visual Examination | Dive Medical SL Ofrece tecnología para la exploración global de la función visual de forma rápida y precisa, incluso en pacientes no colaboradores, basada en eye tracking e inteligencia artificial (IA). |
| 2020 | Spinoff | | Glasskin Tech SL |



| | | | |
|------|---------------|---|---|
| 200 | n o f f | | Investigación, desarrollo, escalado, producción y comercialización de procesos, procedimientos y productos innovadores basado en la transformación de vidrio plano, así como la explotación comercial de resultados de I+D. |
| 2021 | S t a r t u p |  | Aragonesa de Ingeniería y Software SL (Lemon) Diseño y fabricación de dispositivos de comunicación y seguridad para facilitar y mejorar la experiencia de teletrabajo en las empresas. |

Anexo II: Relación de empresas SPINUP creadas por UNIZAR: datos de sus ingresos de explotación y empleados a 31/12/2020 (último dato disponible en Registro Mercantil)

| Tipo | Area conocimiento | Fecha Constitución | Denominación | Empleados 2020 | Ingresos explotación 2020 |
|----------|-------------------------------|--------------------|--|----------------|---------------------------|
| Spin off | Ingeniería y Arquitectura | 24/11/2006 | LIBELIUM COMUNICACIONES DISTRIBUIDAS S.L. | 44 | 3.218.763 € |
| Spin off | Ingeniería y Arquitectura | 21/04/2009 | BIT & BRAIN TECHNOLOGIES SL (BITBRAIN) | 19 | 1.172.087 € |
| Spin off | Ingeniería y Arquitectura | 09/07/2012 | EPIC POWER CONVERTERS SL | 10 | 789.462 € |
| Spin off | Ingeniería y Arquitectura | 21/09/2016 | J3D VISION AND INSPECTION MEASUREMENT SYSTEMS SL | 5 | 765.066 € |
| Spin off | Ingeniería y Arquitectura | 31/01/2007 | GEOSPATIUMLAB S.L. (GEOSLAB) | 11 | 552.601 € |
| Start up | Ingeniería y Arquitectura | 02/09/2014 | NEKI CREATIVOS SL | 6 | 542.254 € |
| Spin off | Ciencias | 06/03/2006 | ESCIENCIA EVENTOS CIENTÍFICOS S.L. | 15 | 455.542 € |
| Spin off | Ciencias | 14/10/2009 | NANOIMMUNOTECH S.R.L. | 9 | 428.559 € |
| Spin off | Ciencias | 17/05/2008 | NANOSCALE BIOMAGNETICS S.L. | 9 | 426.538 € |
| Spin off | Ingeniería y Arquitectura | 19/06/2009 | EBERS MEDICAL TECHNOLOGY, S.L. | 9 | 420.466 € |
| Spin off | Ciencias de la Salud | 05/02/2016 | BEONCHIP SL | 4 | 306.101 € |
| Start up | Ingeniería y Arquitectura | 17/08/2016 | EFITAR INGENIERIA SLL | 5 | 287.698 € |
| Spin off | Ingeniería y Arquitectura | 01/12/2006 | UNIVOLUTION SERVICIOS AVANZADOS S.L | 2 | 271.234 € |
| Spin off | Ingeniería y Arquitectura | 12/06/2007 | SCANNER PATRIMONIO E INDUSTRIA S.L. (3D SCANNER) | 4 | 254.231 € |
| Spin off | Ciencias de la Salud | 04/02/2020 | DIVE MEDICAL SL | 1 | 200.794 € |
| Spin off | Ingeniería y Arquitectura | 03/03/2014 | KAMPAL DATA SOLUTIONS, S.L. | 4 | 199.249 € |
| Start up | Ingeniería y Arquitectura | 21/11/2014 | IDIOGRAM TECHNOLOGIES, SL | 3 | 169.745 € |
| Spin off | Ciencias de la Salud | 15/10/2014 | CENTRO CLÍNICO DE TERAPIA MANUAL ORTOPÉDICA ESPAÑA SLP | 2 | 163.506 € |
| Start up | Ingeniería y Arquitectura | 01/01/2017 | NIVEL- 4 INGENIERÍA ACÚSTICA SLP | 2 | 163.229 € |
| Spin off | Ciencias | 17/06/2016 | SMT4V RESEARCHING SL | 1 | 151.459 € |
| Spin off | Ingeniería y Arquitectura | 09/05/2013 | GEEZAR SOLUCIONES SL | 2 | 107.080 € |
| Start up | Ingeniería y Arquitectura | 01/07/2019 | ENERGY ON SITE PLUS SL | 2 | 67.355 € |
| Start up | Ciencias Sociales y Jurídicas | 26/09/2013 | HUNTEET CREATIVOS SL | 6 | 59.738 € |
| Spin off | Artes y Humanidades | 27/09/2016 | REMOT TECHNOLOGIES SL | 1 | 59.666 € |
| Spin off | Artes y Humanidades | 07/05/2005 | EBRONAUTAS S.L.L. | 1 | 46.272 € |
| Spin off | Ciencias Sociales y Jurídicas | 24/03/2006 | ECONOMIC STRATEGIES AND INICIATIVES S.L. (ESI) | 2 | 41.250 € |
| Spin off | Artes y Humanidades | 23/01/2018 | HPLAB HISTORY & DEVELOPMENT, SL | 1 | 38.407 € |
| Spin off | Ingeniería y Arquitectura | 23/10/2019 | H2I ANALYTICS SL | 1 | 30.024 € |
| Spin off | Ciencias | 17/02/2012 | GEOARTEC TECHNICAL SOLUTIONS S.L. | 1 | 10.055 € |
| | | | | 182 | 11.398.431 € |

Nb: Los datos de algunas empresas no están disponibles en la base de datos de SABI.

ANEXO V.

CUENTAS ANUALES DEL CONSORCIO "CAMPUS ÍBERUS"

ANEXO V. CUENTAS ANUALES DEL CONSORCIO "CAMPUS ÍBERUS"

Con fecha 21 de octubre de 2010 el Ministerio de Educación resolvió otorgar la calificación de Campus de Excelencia Internacional CEI 2010 al Campus Iberus, Campus de Excelencia Internacional del Valle del Ebro. Las Universidades de Zaragoza, Pública de Navarra, Lleida y La Rioja firmaron el 6 de junio de 2011 el Convenio de colaboración para la constitución del Consorcio Campus Iberus, en el que las entidades consorciadas manifestaron expresamente su voluntad de asociarse a él y de colaborar en el cumplimiento de cuantos trámites exija el procedimiento que se establece para su definitiva constitución.

Asimismo con fecha 4 de noviembre de 2011, el Consejo de Gobierno de la Universidad de Zaragoza, de acuerdo con su normativa, aprobó los Estatutos del Consorcio Campus Iberus formado por las Universidades antes mencionadas.

La ley 27/2014 de 27 de diciembre, de racionalización y sostenibilidad de la Administración Local incorporó la disposición adicional vigésima en la ley 30/1992 de Régimen Jurídico de las Administraciones Públicas y del Procedimiento Administrativo Común, que contempla la modificación del régimen de los consorcios administrativos; de ahí la necesidad de abordar la modificación de los Estatutos para adaptarlos al nuevo marco legal.

El Consejo Rector del Consorcio, previa deliberación de sus miembros, y de acuerdo con lo dispuesto en los artículos 38.1 y 2 de los vigentes estatutos, adoptó, en sesión celebrada el día 1 de diciembre de 2015, el acuerdo de modificar los Estatutos del Consorcio, indicando que el Consorcio queda adscrito a la Universidad de Zaragoza.

El Consejo de Gobierno de la Universidad de Zaragoza de fecha 11 de diciembre de 2015 acordó modificar los Estatutos del Consorcio Campus Iberus en los términos aprobados por su Consejo Rector y de conformidad con lo establecido en el apartado tercero del Acuerdo de 4 de noviembre de 2011, del Consejo de Gobierno de la Universidad de Zaragoza, por el que se aprueban los Estatutos del Consorcio Campus Iberus.

En cumplimiento del artículo 122 de la Ley 40/2015, de 1 de octubre, de Régimen Jurídico del Sector Público, que regula el régimen presupuestario, de contabilidad, control económico-financiero y patrimonial de los Consorcios, estableciendo que éstos deberán formar parte de los presupuestos e incluirse en la cuenta general de la Administración pública de adscripción, se incluyen las cuentas anuales del consorcio Campus Iberus de 2021, que figuran a continuación y que fueron aprobadas por el Consejo Rector del Consorcio Campus Iberus el día 7 de abril de 2022.

ACUERDO DEL CONSEJO DEL CONSORCIO CAMPUS IBERUS POR EL QUE SE APRUEBAN LAS CUENTAS ANUALES DEL CONSORCIO CAMPUS IBERUS CORRESPONDIENTES AL EJERCICIO 2021

El régimen de contabilidad, aprobación y rendición de cuentas del Consorcio Campus Iberus está sujeto a los principios y normas de la contabilidad pública.

A tenor de lo establecido en el artículo 8 de los Estatutos del Consorcio corresponde al Consejo aprobar la liquidación económica de cada ejercicio presupuestario.

Reunido el Consejo, en sesión celebrada el 7 de abril de 2022, y previa deliberación de sus miembros se ha adoptado el siguiente

ACUERDO

Primero.- Aprobar las cuentas anuales del Consorcio Campus Iberus correspondientes al ejercicio 2021, que figuran como Anexo.

17857684R Firmado digitalmente por
JOSÉ 17857684R JOSÉ
ANTONIO ANTONIO
MAYORAL (R: MAYORAL (R:
MAYORAL (R: Q5000950E)
Q5000950E) Fecha: 2022.04.08
13:53:44 +02'00'

José Antonio Mayoral
Presidente del Consorcio Campus Iberus



Consorcio Campus Iberus

CUENTAS ANUALES

AÑO 2021

ÍNDICE

| | |
|--|----|
| 1. Balance | 4 |
| 2. Cuenta del resultado económico patrimonial | 11 |
| 3. Estado de cambios en el patrimonio neto | 13 |
| 4. Estado de flujos de efectivo | 17 |
| 5. Liquidación del presupuesto de ingresos | 19 |
| 6. Liquidación del presupuesto de gastos | 21 |
| 7. Resultado presupuestario | 24 |
| 8. Memoria | 25 |
| 8.1. Anexos a la memoria | 51 |
| 8.1.1. Estado de transferencias recibidas | 51 |
| 8.1.2. Presentación por actividades de la cuenta del resultado económico patrimonial | 53 |
| 8.1.3. Operaciones no presupuestarias de tesorería | 54 |
| 8.1.4. Ejercicio corriente. Presupuesto de gastos. Modificaciones de crédito | 58 |
| 8.1.5. Remanentes de crédito por vinculación jurídica | 61 |
| 8.1.6. Ejercicio corriente. Derechos anulados | 63 |
| 8.1.7. Ejercicio corriente. Ingresos. Derechos cancelados | 64 |
| 8.1.8. Ejercicio corriente. Recaudación neta | 65 |
| 8.1.9. Ejercicio corriente. Devoluciones de ingresos | 66 |
| 8.1.10. Ejercicio corriente. Compromisos de ingresos | 67 |
| 8.1.11. Obligaciones de presupuestos cerrados | 69 |
| 8.1.12. Derechos de cobro de presupuestos cerrados | 70 |
| 8.1.13. Variación de resultados presupuestarios de ejercicios anteriores | 73 |
| 8.1.14. Compromisos de gasto con cargo a presupuesto de ejercicios posteriores | 74 |
| 8.1.15. Compromisos de ingresos con cargo a presupuestos de ejercicios posteriores | 75 |
| 8.1.16. Ejecución de proyectos de gastos | 76 |
| 8.1.17. Desviaciones de financiación por agente financiador | 79 |

| | |
|---|-----|
| 8.1.18. Remanente de tesorería | 80 |
| 8.1.19. Deterioro de crédito y saldos de dudoso cobro | 81 |
| 8.1.20. Acreedores por operaciones devengadas | 85 |
| 8.2. Indicadores | 86 |
| 8.2.1. Liquidez inmediata | 86 |
| 8.2.2. Liquidez a corto plazo | 87 |
| 8.2.3. Liquidez general | 88 |
| 8.2.4. Endeudamiento | 89 |
| 8.2.5. Relación de endeudamiento | 90 |
| 8.2.6. Cash-flow | 91 |
| 8.2.7. Periodo medio de pago a acreedores comerciales | 92 |
| 8.2.8. Periodo medio de cobro | 93 |
| 8.2.9. Ratio de la cuenta del resultado económico patrimonial | 94 |
| 8.2.10. Ejecución del presupuesto de gastos | 95 |
| 8.2.11. Realización de pagos | 96 |
| 8.2.12. Esfuerzo inversor | 97 |
| 8.2.13. Ejecución del presupuesto de ingresos | 98 |
| 8.2.14. Realización de cobros | 99 |
| 8.2.15. Autonomía | 100 |
| 8.2.16. Ejercicios cerrados. Realización de pagos | 101 |
| 8.2.17. Ejercicios cerrados. Realización de cobros | 102 |

Balance

Ejercicio: **2021**
 Importe: **euros**
 A Fecha: **31/12/2021**

| Nº Cuentas | Activo | Notas en memoria | Ejercicio 2021 | Ejercicio 2020 | Nº Cuentas | Patrimonio Neto y Pasivo | Notas en memoria | Ejercicio 2021 | Ejercicio 2020 |
|-----------------------------|---|------------------|------------------|------------------|---------------|--|------------------|-------------------|---------------------|
| | A) ACTIVO NO CORRIENTE | | 43.383,45 | 43.161,07 | | A) PATRIMONIO NETO | | 997.986,93 | 1.553.581,25 |
| | I.- Inmovilizado intangible | | 0,00 | 0,00 | 100, 101 | I.- Patrimonio | | 0,00 | 0,00 |
| 200, 201, (2800), (2801) | 1. Inversiones en investigación y desarrollo | | 0,00 | 0,00 | | II.- Patrimonio generado | | 997.986,93 | 1.553.581,25 |
| 203, (2803), (2903) | 2. Propiedad industrial e intelectual | | 0,00 | 0,00 | 120 | 1. Resultado de ejercicios anteriores | | 1.553.581,25 | 1.204.581,75 |
| 206, (2806), (2906) | 3. Aplicaciones informáticas | | 0,00 | 0,00 | 129 | 2. Resultado del ejercicio | | -555.594,32 | 348.999,50 |
| 207, (2807), (2907) | 4. Inversiones sobre activos utilizados en régimen de arrendamiento o cedidos | | 0,00 | 0,00 | | III.- Ajustes por cambio de valor | | 0,00 | 0,00 |
| 208, 209, (2809), (2909) | 5. Otro inmovilizado intangible | | 0,00 | 0,00 | 136 | 1. Inmovilizado no financiero | | 0,00 | 0,00 |
| | II.- Inmovilizado material | | 40.383,45 | 40.161,07 | 133 | 2. Activos financieros disponibles para la venta | | 0,00 | 0,00 |
| 210, (2810), (2910), (2990) | 1. Terrenos | | 0,00 | 0,00 | 134 | 3. Operaciones de cobertura | | 0,00 | 0,00 |
| 211, (2811), (2911), (2991) | 2. Construcciones | | 0,00 | 0,00 | 130, 131, 132 | IV.- Subvenciones recibidas pendientes de imputación a resultados | | 0,00 | 0,00 |
| 212, (2812), (2912), (2992) | 3. Infraestructuras | | 0,00 | 0,00 | | B) PASIVO NO CORRIENTE | | 0,00 | 0,00 |
| 213, (2813), (2913), (2993) | 4. Bienes del patrimonio histórico | | 0,00 | 0,00 | 14 | I.- Provisiones a largo plazo | | 0,00 | 0,00 |

Balance

Ejercicio: **2021**
 Importe: **euros**
 A Fecha: **31/12/2021**

| Nº Cuentas | Activo | Notas en memoria | Ejercicio 2021 | Ejercicio 2020 | Nº Cuentas | Patrimonio Neto y Pasivo | Notas en memoria | Ejercicio 2021 | Ejercicio 2020 |
|--|---|------------------|----------------|----------------|------------------------------|---|------------------|----------------|----------------|
| 214, 215, 216, 217, 218, 219, (2814), (2815), (2816), (2817), (2818), (2819), (2914), (2915), (2916), (2917), (2918), (2919), (2999) | 5. Otro inmovilizado material | | 40.383,45 | 40.161,07 | | II.- Deudas a largo plazo | | 0,00 | 0,00 |
| 2300, 2310, 232, 233, 234, 235, 237, 238, 2390 | 6. Inmovilizado material en curso y anticipos | | 0,00 | 0,00 | 15 | 1. Obligaciones y otros valores negociables | | 0,00 | 0,00 |
| | III.- Inversiones inmobiliarias | | 0,00 | 0,00 | 170, 177 | 2. Deudas con entidades de crédito | | 0,00 | 0,00 |
| 220, (2820), (2920) | 1. Terrenos | | 0,00 | 0,00 | 176 | 3. Derivados financieros | | 0,00 | 0,00 |
| 221, (2821), (2921) | 2. Construcciones | | 0,00 | 0,00 | 173, 174, 178, 179, 180, 185 | 4. Otras deudas | | 0,00 | 0,00 |
| 2301, 2311, 2391 | 3. Inversiones inmobiliarias en curso y anticipos | | 0,00 | 0,00 | 16 | III.- Deudas con entidades del grupo, multigrupo y asociadas a largo plazo | | 0,00 | 0,00 |
| | IV.- Patrimonio público del suelo | | 0,00 | 0,00 | 172 | IV.- Acreedores y otras cuentas a pagar a largo plazo | | 0,00 | 0,00 |
| 240, (2840), (2930) | 1. Terrenos | | 0,00 | 0,00 | 186 | V.- Ajustes por periodificación a largo plazo | | 0,00 | 0,00 |

Balance

Ejercicio: **2021**
 Importe: **euros**
 A Fecha: **31/12/2021**

| Nº Cuentas | Activo | Notas en memoria | Ejercicio 2021 | Ejercicio 2020 | Nº Cuentas | Patrimonio Neto y Pasivo | Notas en memoria | Ejercicio 2021 | Ejercicio 2020 |
|------------------------------|---|------------------|-----------------|-----------------|--|---|------------------|------------------|------------------|
| 241, (2841), (2931) | 2. Construcciones | | 0,00 | 0,00 | | C) PASIVO CORRIENTE | | 72.569,21 | 49.248,95 |
| 243, 244, 248 | 3. En construcción y anticipos | | 0,00 | 0,00 | 58 | I.- Provisiones a corto plazo | | 0,00 | 0,00 |
| 249, (2849), (2939) | 4. Otro patrimonio público del suelo | | 0,00 | 0,00 | | II.- Deudas a corto plazo | | 0,00 | 0,00 |
| | V.- Inversiones financieras a largo plazo en entidades del grupo, multigrupo y asociadas | | 0,00 | 0,00 | 50 | 1. Obligaciones y otros valores negociables | | 0,00 | 0,00 |
| 2500, 2510, (2940) | 1. Inversiones financieras en patrimonio de entidades de derecho público | | 0,00 | 0,00 | 520, 521, 527 | 2. Deudas con entidades de crédito | | 0,00 | 0,00 |
| 2501, 2511, (259), (2941) | 2. Inversiones financieras en patrimonio de sociedades | | 0,00 | 0,00 | 526 | 3. Derivados financieros | | 0,00 | 0,00 |
| 2502, 2512, (2942) | 3. Inversiones financieras en patrimonio de otras entidades | | 0,00 | 0,00 | 4003, 4013, 41303, 41313, 4183, 523, 524, 528, 529, 560, 561 | 4. Otras deudas | | 0,00 | 0,00 |
| 252, 253, 255, (295), (2960) | 4. Créditos y valores representativos de deuda | | 0,00 | 0,00 | 4002, 4012, 41302, 41312, 4182, 51 | III.- Deudas con entidades del grupo, multigrupo y asociadas a corto plazo | | 0,00 | 0,00 |
| 257, 258, (2961), (2962) | 5. Otras inversiones financieras | | 0,00 | 0,00 | | IV.- Acreedores y otras cuentas a pagar a corto plazo | | 72.569,21 | 49.248,95 |
| | VI.- Inversiones financieras a largo plazo | | 3.000,00 | 3.000,00 | 4000, 4010, 41300, 41310, 416, 4180, 522 | 1. Acreedores por operaciones de gestión | | 52.706,42 | 27.789,22 |

Balance

Ejercicio: **2021**
 Importe: **euros**
 A Fecha: **31/12/2021**

| Nº Cuentas | Activo | Notas en memoria | Ejercicio 2021 | Ejercicio 2020 | Nº Cuentas | Patrimonio Neto y Pasivo | Notas en memoria | Ejercicio 2021 | Ejercicio 2020 |
|---|--|------------------|---------------------|---------------------|---|---|------------------|----------------|----------------|
| 260, (269) | 1. Inversiones financieras en patrimonio | | 3.000,00 | 3.000,00 | 4001, 4011, 410, 41301, 41311, 414, 4181, 419, 554, 559 | 2. Otras cuentas a pagar | | 70,45 | 70,45 |
| 261, 2620, 2629, 264, 266, 267, (297), (2980) | 2. Créditos y valores representativos de deuda | | 0,00 | 0,00 | 475, 476, 477 | 3. Administraciones públicas | | 19.792,34 | 21.389,28 |
| 263 | 3. Derivados financieros | | 0,00 | 0,00 | 452, 453, 456, 457 | 4. Acreedores por administración de recursos por cuenta de otros entes públicos | | 0,00 | 0,00 |
| 268, 27, (2981), (2982) | 4. Otras inversiones financieras | | 0,00 | 0,00 | 485, 568 | V. Ajustes por periodificación a corto plazo | | 0,00 | 0,00 |
| 2621, (2983) | VII.- Deudas y otras cuentas a cobrar a largo plazo | | 0,00 | 0,00 | | | | | |
| | B) ACTIVO CORRIENTE | | 1.027.172,69 | 1.559.669,13 | | | | | |
| 38, (398) | I.- Activos en estado de venta | | 0,00 | 0,00 | | | | | |
| | II.- Existencias | | 0,00 | 0,00 | | | | | |
| 37 | 1. Activos construidos o adquiridos para otras entidades | | 0,00 | 0,00 | | | | | |
| 30, 35, (390), (395) | 2. Mercaderías y productos terminados | | 0,00 | 0,00 | | | | | |
| 31, 32, 33, 34, 36, (391), (392), (393), (394), (396) | 3. Aprovisionamientos y otros | | 0,00 | 0,00 | | | | | |
| | III.- Deudores y otras cuentas a cobrar a corto plazo | | 46.919,85 | 88.971,57 | | | | | |

Balance

Ejercicio: **2021**
 Importe: **euros**
 A Fecha: **31/12/2021**

| Nº Cuentas | Activo | Notas en memoria | Ejercicio 2021 | Ejercicio 2020 | Nº Cuentas | Patrimonio Neto y Pasivo | Notas en memoria | Ejercicio 2021 | Ejercicio 2020 |
|--|--|------------------|----------------|----------------|------------|--------------------------|------------------|----------------|----------------|
| 4300, 4310, 43300, 43320, 43390, 43400, 43420, 43700, 43800, 43810, 43900, 43910, 43920, 4430, 446, (4900) | 1. Deudores por operaciones de gestión | | 45.250,00 | 85.000,00 | | | | | |
| 4301, 4311, 43301, 43321, 43391, 43401, 43421, 43701, 43801, 43811, 43901, 43911, 43921, 440, 441, 442, 4431, 449, (4901), 550, 555, 558 | 2. Otras cuentas a cobrar | | 1.669,85 | 3.971,57 | | | | | |
| 470, 471, 472 | 3. Administraciones públicas | | 0,00 | 0,00 | | | | | |
| 450, 451, 454, 455, 458 | 4. Deudores por administración de recursos por cuenta de otros entes públicos | | 0,00 | 0,00 | | | | | |
| | IV.- Inversiones financieras a corto plazo en entidades del grupo, multigrupo y asociadas | | 0,00 | 0,00 | | | | | |

Balance

Ejercicio: **2021**
 Importe: **euros**
 A Fecha: **31/12/2021**

| Nº Cuentas | Activo | Notas en memoria | Ejercicio 2021 | Ejercicio 2020 | Nº Cuentas | Patrimonio Neto y Pasivo | Notas en memoria | Ejercicio 2021 | Ejercicio 2020 |
|---|---|------------------|----------------|----------------|------------|--------------------------|------------------|----------------|----------------|
| 530, 531, (539), (594) | 1. Inversiones financieras en patrimonio de entidades del grupo, multigrupo y asociadas | | 0,00 | 0,00 | | | | | |
| 4302, 4312, 43302, 43322, 43392, 43402, 43422, 43702, 43802, 43812, 43902, 43912, 43922, 4432, (4902), 532, 533, 535, (595), (5960) | 2. Créditos y valores representativos de deuda | | 0,00 | 0,00 | | | | | |
| 536, 537, 538, (5961), (5962) | 3. Otras inversiones | | 0,00 | 0,00 | | | | | |
| | V.- Inversiones financieras a corto plazo | | 0,00 | 0,00 | | | | | |
| 540, (549) | 1. Inversiones financieras en patrimonio | | 0,00 | 0,00 | | | | | |

Balance

Ejercicio: **2021**
 Importe: **euros**
 A Fecha: **31/12/2021**

| Nº Cuentas | Activo | Notas en memoria | Ejercicio 2021 | Ejercicio 2020 | Nº Cuentas | Patrimonio Neto y Pasivo | Notas en memoria | Ejercicio 2021 | Ejercicio 2020 |
|---|---|------------------|---------------------|---------------------|------------|---|------------------|---------------------|---------------------|
| 4303, 4313, 43303, 43323, 43393, 43403, 43423, 43703, 43803, 43813, 43903, 43913, 43923, 4433, (4903), 541, 542, 544, 546, 547, (597), (5980) | 2. Créditos y valores representativos de deuda | | 0,00 | 0,00 | | | | | |
| 543 | 3. Derivados financieros | | 0,00 | 0,00 | | | | | |
| 545, 548, 565, 566, (5981), (5982) | 4. Otras inversiones financieras | | 0,00 | 0,00 | | | | | |
| 480, 567 | VI.- Ajustes por periodificación | | 0,00 | 0,00 | | | | | |
| | VII.- Efectivo y otros activos líquidos equivalentes | | 980.252,84 | 1.470.697,56 | | | | | |
| 577 | 1. Otros activos líquidos equivalentes | | 0,00 | 0,00 | | | | | |
| 556, 557, 570, 571, 573, 574, 575 | 2. Tesorería | | 980.252,84 | 1.470.697,56 | | | | | |
| | TOTAL ACTIVO (A + B) | | 1.070.556,14 | 1.602.830,20 | | TOTAL PATRIMONIO NETO Y PASIVO (A + B + C) | | 1.070.556,14 | 1.602.830,20 |

Cuenta del Resultado Económico Patrimonial

 Ejercicio: **2021**

 Importe: **euros**

 A fecha: **31/12/2021**

| Nº Cuenta | Notas en memoria | Ejercicio 2021 | Ejercicio 2020 |
|---|--|----------------------|---------------------|
| | 1. Ingresos tributarios y urbanísticos | 0,00 | 0,00 |
| 72, 73 | a) Impuestos | 0,00 | 0,00 |
| 740, 742 | b) Tasas | 0,00 | 0,00 |
| 744 | c) Contribuciones especiales | 0,00 | 0,00 |
| 745, 746 | d) Ingresos urbanísticos | 0,00 | 0,00 |
| | 2. Transferencias y subvenciones recibidas | 1.682.251,00 | 1.116.237,30 |
| | a) Del ejercicio | 1.682.251,00 | 1.116.237,30 |
| 751 | a.1) Subvenciones recibidas para financiar gastos del ejercicio | 0,00 | 0,00 |
| 750 | a.2) Transferencias | 1.682.251,00 | 1.116.233,16 |
| 752 | a.3) Subvenciones para cancelación de pasivos que no supongan financiación específica de un elemento patrimonial | 0,00 | 4,14 |
| 7530 | b) Imputación de subvenciones para el inmovilizado no financiero | 0,00 | 0,00 |
| 754 | c) Imputación de subvenciones para activos corrientes y otras | 0,00 | 0,00 |
| | 3. Ventas de prestación de servicios | 0,00 | 0,00 |
| 700, 701, 702, 703, 704 | a) Ventas | 0,00 | 0,00 |
| 705, 741 | b) Prestación de servicios | 0,00 | 0,00 |
| 707 | c) Imputación de ingresos por activos construidos o adquiridos para otras entidades | 0,00 | 0,00 |
| (6940), 71, 7940 | 4. Variación de existencias de productos terminados y en curso de fabricación y deterioro de valor | 0,00 | 0,00 |
| 780, 781, 782, 783, 784 | 5. Trabajos realizados por la entidad para su inmovilizado | 0,00 | 0,00 |
| 776, 777 | 6. Otros ingresos de gestión ordinaria | 16.316,53 | 32.934,47 |
| 795 | 7. Excesos de provisiones | 0,00 | 0,00 |
| | A) TOTAL INGRESOS DE GESTIÓN ORDINARIA (1+2+3+4+5+6+7) | 1.698.567,53 | 1.149.171,77 |
| | 8. Gastos de personal | -468.798,27 | -489.992,32 |
| (640), (641) | a) Sueldos, salarios y asimilados | -358.217,16 | -376.947,92 |
| (642), (643), (644), (645) | b) Cargas sociales | -110.581,11 | -113.044,40 |
| (65) | 9. Transferencias y subvenciones concedidas | -1.626.387,58 | -139.192,69 |
| | 10. Aprovisionamientos | 0,00 | 0,00 |
| 60, 61 | a) Consumo de mercaderías y otros aprovisionamientos | 0,00 | 0,00 |
| (6941), (6942), (6943), 7941, 7942, 7943 | b) Deterioro de valor de mercaderías, materias primas y otros aprovisionamientos | 0,00 | 0,00 |
| | 11. Otros gastos de gestión ordinaria | -154.642,00 | -167.170,04 |
| (62) | a) Suministros y servicios exteriores | -154.642,00 | -167.170,04 |
| (63) | b) Tributos | 0,00 | 0,00 |
| (676) | c) Otros | 0,00 | 0,00 |
| (68) | 12. Amortización del inmovilizado | -4.177,80 | -3.346,64 |
| | B) TOTAL GASTOS DE GESTIÓN ORDINARIA (8+9+10+11+12) | -2.254.005,65 | -799.701,69 |
| | I.- Resultado (ahorro o desahorro) de la gestión ordinaria (A+B) | -555.438,12 | 349.470,08 |
| | 13. Deterioro de valor y resultados por enajenación del inmovilizado no financiero y activos en estado de venta | 0,00 | 0,00 |
| (690), (691), (692), (693), (6948), 790, 791, 792, 793, 7948, 799 | a) Deterioro de valor | 0,00 | 0,00 |
| (670), (671), (672), (673), (674), 770, 771, 772, 773, 774 | b) Bajas y enajenaciones | 0,00 | 0,00 |

Cuenta del Resultado Económico Patrimonial

 Ejercicio: **2021**

 Importe: **euros**

 A fecha: **31/12/2021**

| Nº Cuenta | Notas en memoria | Ejercicio 2021 | Ejercicio 2020 |
|---|--|--------------------|-------------------|
| 7531 | c) Imputación de subvenciones para el inmovilizado no financiero | 0,00 | 0,00 |
| | 14. Otras partidas no ordinarias | 0,00 | 0,00 |
| 775, 778 | a) Ingresos | 0,00 | 0,00 |
| (678) | b) Gastos | 0,00 | 0,00 |
| | II.- Resultado de las operaciones no financieras(I+13+14) | -555.438,12 | 349.470,08 |
| | 15. Ingresos financieros | 0,00 | 0,00 |
| | a) De participaciones en instrumentos de patrimonio | 0,00 | 0,00 |
| 7630 | a.1) En entidades del grupo, multigrupo y asociadas | 0,00 | 0,00 |
| 760 | a.2) En otras entidades | 0,00 | 0,00 |
| | b) De valores representativos de deuda, de créditos y de otras inversiones financieras | 0,00 | 0,00 |
| 7631, 7632 | b.1) En entidades del grupo, multigrupo y asociadas | 0,00 | 0,00 |
| (66454), 761, 762, 76454, 769 | b.2) En otras entidades | 0,00 | 0,00 |
| | 16. Gastos financieros | -156,20 | -470,58 |
| (663) | a) Por deudas con entidades del grupo, multigrupo y asociadas | 0,00 | 0,00 |
| (660), (661), (662), (66451), (669), 76451 | b) Otros | -156,20 | -470,58 |
| 785, 786, 787, 788, 789 | 17. Gastos financieros imputados al activo | 0,00 | 0,00 |
| | 18. Variación del valor razonable en activos y pasivos financieros | 0,00 | 0,00 |
| (66459), (6646), 76459, 7646 | a) Derivados financieros | 0,00 | 0,00 |
| (6640), (6642), (66452), (66453), 7640, 7642, 76452, 76453 | b) Otros activos y pasivos a valor razonable con imputación en resultados | 0,00 | 0,00 |
| (6641), 7641 | c) Imputación al resultado del ejercicio por activos financieros disponibles para la venta | 0,00 | 0,00 |
| (668), 768 | 19. Diferencias de cambio | 0,00 | 0,00 |
| | 20. Deterioro del valor, bajas y enajenaciones de activos y pasivos financieros | 0,00 | 0,00 |
| (666), (6670), (6960), (6961), (6962), (6970), (6980), (6981), (6982), 766, 796, 7970, 7980, 7981, 7982 | a) De entidades del grupo, multigrupo y asociadas | 0,00 | 0,00 |
| (665), (6671), (6963), (6971), (6983), (6984), (6985), 765, 7971, 7983, 7984, 7985 | b) Otros | 0,00 | 0,00 |
| 755, 756 | 21. Subvenciones para la financiación de operaciones financieras | 0,00 | 0,00 |
| | III.- Resultado de las operaciones financieras(15+16+17+18+19+20+21) | -156,20 | -470,58 |
| | IV.- Resultado(ahorro o desahorro) neto del ejercicio(II+ III) | -555.594,32 | 348.999,50 |
| | + Ajustes en la cuenta del resultado del ejercicio anterior | 0,00 | 0,00 |
| | Resultado del ejercicio anterior ajustado(IV + Ajustes) | 0,00 | 348.999,50 |

ESTADO TOTAL DE CAMBIOS EN EL PATRIMONIO NETO

 Ejercicio: **2021**
1.- Estado total de cambios en el patrimonio neto

 Importe: **euros**

 A fecha: **31/12/2021**

| | Notas en memoria | I. Patrimonio | II. Patrimonio generado | III. Ajustes cambios de valor | IV. Subv. recibidas | TOTAL |
|--|------------------|------------------|----------------------------|----------------------------------|------------------------|---------------------|
| A. Patrimonio neto al final de ejercicio 2020 | | 0,00 | 1.553.581,25 | 0,00 | 0,00 | 1.553.581,25 |
| B. Ajustes por cambios de criterios contables y corrección de errores | | 0,00 | 0,00 | 0,00 | 0,00 | 0,00 |
| C. Patrimonio neto inicial ajustado del ejercicio 2021(A+B) | | 0,00 | 1.553.581,25 | 0,00 | 0,00 | 1.553.581,25 |
| D. Variación del patrimonio neto en el ejercicio 2021 | | 0,00 | -555.594,32 | 0,00 | 0,00 | -555.594,32 |
| 1. Ingresos y gastos reconocidos en el ejercicio | | 0,00 | -555.594,32 | 0,00 | 0,00 | -555.594,32 |
| 2. Operaciones patrimoniales con la entidad o entidades propietarias | | 0,00 | 0,00 | 0,00 | 0,00 | 0,00 |
| 3. Otras variaciones del patrimonio | | 0,00 | 0,00 | 0,00 | 0,00 | 0,00 |
| E. Patrimonio neto al final del ejercicio 2021 (C+D) | | 0,00 | 997.986,93 | 0,00 | 0,00 | 997.986,93 |

ESTADO TOTAL DE CAMBIOS EN EL PATRIMONIO NETO

 Ejercicio: **2021**
2.- Estado de ingresos y gastos reconocidos

 Importe: **euros**

 A fecha: **31/12/2021**

| Nº Cuenta | | Notas en memoria | Ejercicio 2021 | Ejercicio 2020 |
|---------------------|---|------------------|--------------------|-------------------|
| 129 | I.- Resultado económico patrimonial | | -555.594,32 | 348.999,50 |
| | II.- Ingresos y gastos reconocidos directamente en el patrimonio neto | | | |
| | 1. Inmovilizado no financiero | | 0,00 | 0,00 |
| 920 | 1.1.- Ingresos | | 0,00 | 0,00 |
| (820), (821), (822) | 1.2.- Gastos | | 0,00 | 0,00 |
| | 2. Activos y pasivos financieros | | 0,00 | 0,00 |
| 900, 991 | 2.1.- Ingresos | | 0,00 | 0,00 |
| (800), (891) | 2.2.- Gastos | | 0,00 | 0,00 |
| | 3. Coberturas contables | | 0,00 | 0,00 |
| 910 | 3.1.- Ingresos | | 0,00 | 0,00 |
| (810) | 3.2.- Gastos | | 0,00 | 0,00 |
| 94 | 4. Subvenciones recibidas | | 0,00 | 0,00 |
| | Total (1+2+3+4) | | 0,00 | 0,00 |
| | III.- Transferencias a la cuenta del resultado económico patrimonial o al valor inicial de la partida cubierta | | | |
| (823) | 1. Inmovilizado no financiero | | 0,00 | 0,00 |
| (802), 902, 993 | 2. Activos y pasivos financieros | | 0,00 | 0,00 |
| | 3. Coberturas contables | | 0,00 | 0,00 |
| (8110), 9110 | 3.1.- Importes transferidos a la Cuenta del resultado económico patrimonial. | | 0,00 | 0,00 |
| (8111), 9111 | 3.2.- Importes transferidos al valor inicial de la partida cubierta | | 0,00 | 0,00 |
| (84) | 4. Subvenciones recibidas | | 0,00 | 0,00 |
| | Total (1+2+3+4) | | 0,00 | 0,00 |
| | IV.- TOTAL ingresos y gastos reconocidos (I + II + III) | | -555.594,32 | 348.999,50 |

ESTADO TOTAL DE CAMBIOS EN EL PATRIMONIO NETO

 Ejercicio: **2021**
3.- ESTADO DE OPERACIONES CON LA ENTIDAD O ENTIDADES PROPIETARIAS

 Importe: **euros**
a) OPERACIONES PATRIMONIALES CON LA ENTIDAD O ENTIDADES PROPIETARIAS

 A fecha: **31/12/2021**

| | Notas en memoria | Ejercicio 2021 | Ejercicio 2020 |
|---|------------------|----------------|----------------|
| 1. Aportación patrimonial dineraria | | 0,00 | 0,00 |
| 2. Aportación de bienes y derechos | | 0,00 | 0,00 |
| 3. Asunción y condonación de pasivos financieros | | 0,00 | 0,00 |
| 4. Otras aportaciones de la entidad o entidades propietarias | | 0,00 | 0,00 |
| 5. (-) Devolución de bienes y derechos | | 0,00 | 0,00 |
| 6. (-) Otras devoluciones a la entidad o entidades propietarias | | 0,00 | 0,00 |
| TOTAL | | 0,00 | 0,00 |

ESTADO TOTAL DE CAMBIOS EN EL PATRIMONIO NETO

 Ejercicio: **2021**
3.- ESTADO DE OPERACIONES CON LA ENTIDAD O ENTIDADES PROPIETARIAS

 Importe: **euros**
b) OTRAS OPERACIONES CON LA ENTIDAD O ENTIDADES PROPIETARIAS

 A fecha: **31/12/2021**

| | Notas en memoria | Ejercicio 2021 | Ejercicio 2020 |
|---|------------------|----------------|----------------|
| I. Ingresos y gastos reconocidos directamente en la cuenta del resultado económico patrimonial | | 0,00 | 0,00 |
| 1. Transferencias y subvenciones | | 0,00 | 0,00 |
| 1.1.- Ingresos | | 0,00 | 0,00 |
| 1.2.- Gastos | | 0,00 | 0,00 |
| 2. Prestación de servicios y venta de bienes | | 0,00 | 0,00 |
| 2.1.- Ingresos | | 0,00 | 0,00 |
| 2.2.- Gastos | | 0,00 | 0,00 |
| 3. Otros | | 0,00 | 0,00 |
| 3.1.- Ingresos | | 0,00 | 0,00 |
| 3.2.- Gastos | | 0,00 | 0,00 |
| II. Ingresos y gastos reconocidos directamente en el patrimonio neto (1+2) | | 0,00 | 0,00 |
| 1. Subvenciones recibidas | | 0,00 | 0,00 |
| 2. Otros | | 0,00 | 0,00 |
| TOTAL (I + II) | | 0,00 | 0,00 |

Estado de Flujos de Efectivo

 Ejercicio: **2021**

 Importe: **euros**

 A fecha: **31/12/2021**

| | Notas en memoria | Ejercicio 2021 | Ejercicio 2020 |
|---|------------------|---------------------|---------------------|
| I.- FLUJOS DE EFECTIVO DE LAS ACTIVIDADES DE GESTIÓN | | | |
| A) Cobros: | | 1.832.542,13 | 1.247.295,19 |
| 1. Ingresos tributarios y urbanísticos | | 0,00 | 0,00 |
| 2. Transferencias y subvenciones recibidas | | 1.735.159,00 | 1.106.233,16 |
| 3. Ventas y prestaciones de servicios | | 0,00 | 0,00 |
| 4. Gestión de recursos recaudados por cuenta de otros entes | | 0,00 | 0,00 |
| 5. Intereses y dividendos cobrados | | 0,00 | 0,00 |
| 6. Otros cobros | | 97.383,13 | 141.062,03 |
| B) Pagos: | | 2.318.586,67 | 922.748,89 |
| 7. Gastos de personal | | 471.456,75 | 486.988,04 |
| 8. Transferencias y subvenciones concedidas | | 1.612.701,53 | 159.710,09 |
| 9. Aprovisionamientos | | 0,00 | 0,00 |
| 10. Otros gastos de gestión | | 148.660,37 | 173.611,21 |
| 11. Gestión de recursos recaudados por cuenta de otros entes | | 0,00 | 0,00 |
| 12. Intereses pagados | | 156,20 | 470,58 |
| 13. Otros pagos | | 85.611,82 | 101.968,97 |
| Flujos netos de efectivo por actividades de gestión (+A-B) | | -486.044,54 | 324.546,30 |
| II.- FLUJOS DE EFECTIVO DE LAS ACTIVIDADES DE INVERSIÓN | | | |
| C) Cobros: | | 0,00 | 3.116,00 |
| 1. Venta de inversiones reales | | 0,00 | 0,00 |
| 2. Venta de activos financieros | | 0,00 | 3.116,00 |
| 3. Unidad de actividad | | 0,00 | 0,00 |
| 4. Otros cobros de las actividades de inversión | | 0,00 | 0,00 |
| D) Pagos: | | 4.400,18 | 7.514,14 |
| 5. Compra de inversiones reales | | 4.400,18 | 7.514,14 |
| 6. Compra de activos financieros | | 0,00 | 0,00 |
| 7. Unidad de actividad | | 0,00 | 0,00 |
| 8. Otros pagos de las actividades de inversión | | 0,00 | 0,00 |
| Flujos netos de efectivo por actividades de inversión (+C-D) | | -4.400,18 | -4.398,14 |
| III.- FLUJOS DE EFECTIVO DE LAS ACTIVIDADES DE FINANCIACIÓN | | | |
| E) Aumentos en el patrimonio: | | 0,00 | 0,00 |
| 1. Cobros por aportaciones de la entidad o entidades propietarias | | 0,00 | 0,00 |
| F) Pagos a la entidad o entidades propietarias: | | 0,00 | 0,00 |
| 2. Devolución de aportaciones y reparto de resultados a la entidad o entidades propietarias | | 0,00 | 0,00 |
| G) Cobros por emisión de pasivos financieros: | | 0,00 | 0,00 |
| 3. Obligaciones y otros valores negociables | | 0,00 | 0,00 |
| 4. Préstamos recibidos | | 0,00 | 0,00 |
| 5. Otras deudas | | 0,00 | 0,00 |
| H) Pagos por reembolso de pasivos financieros: | | 0,00 | 0,00 |
| 6. Obligaciones y otros valores negociables | | 0,00 | 0,00 |
| 7. Préstamos recibidos | | 0,00 | 0,00 |
| 8. Otras deudas | | 0,00 | 0,00 |
| Flujos netos de efectivo por actividades de financiación (+E-F+G-H) | | 0,00 | 0,00 |
| IV.- FLUJOS DE EFECTIVO PENDIENTES DE CLASIFICACIÓN | | | |
| I) Cobros pendientes de aplicación: | | 1.059,00 | 222,80 |
| J) Pagos pendientes de aplicación: | | 1.059,00 | 112,20 |
| Flujos netos de efectivo pendientes de clasificación (+I-J) | | 0,00 | 110,60 |
| V.- EFECTO DE LAS VARIACIONES DE LOS TIPOS DE CAMBIO | | 0,00 | 0,00 |

Estado de Flujos de Efectivo

Ejercicio: 2021

Importe: euros

A fecha: 31/12/2021

| | Notas en memoria | Ejercicio 2021 | Ejercicio 2020 |
|--|------------------|--------------------|-------------------|
| VI.- INCREMENTO / DISMINUCIÓN NETA DEL EFECTIVO Y ACTIVOS LÍQUIDOS EQUIVALENTES AL EFECTIVO (I + II + III + IV + V) | | -490.444,72 | 320.258,76 |
| Efectivo y activos líquidos equivalentes al efectivo al inicio del ejercicio | | 1.470.697,56 | 1.150.438,80 |
| Efectivo y activos líquidos equivalentes al efectivo al final del ejercicio | | 980.252,84 | 1.470.697,56 |

ESTADO DE LIQUIDACIÓN DEL PRESUPUESTO

 Ejercicio: **2021**
 Importe: **euros**
 A fecha: **31/12/2021**
II. LIQUIDACIÓN DEL PRESUPUESTO DE INGRESOS

| Aplicación Presupuestaria | Descripción | Previsiones Presupuestarias | | | Derechos Reconocidos | Derechos Anulados | Derechos Cancelados | Derechos Reconocidos Netos | Recaudación Neta | Derechos Pendientes de Cobro | Exceso/ Defecto Previsión |
|---------------------------|--|-----------------------------|-------------------|---------------------|----------------------|-------------------|---------------------|----------------------------|---------------------|------------------------------|---------------------------|
| | | Iniciales | Modificaciones | Definitivos | | | | | | | |
| 39900 | Otros ingresos diversos | 2.000,00 | 0,00 | 2.000,00 | 41.338,00 | 25.021,47 | 0,00 | 16.316,53 | 11.066,53 | 5.250,00 | 14.316,53 |
| | Total Capítulo 3 | 2.000,00 | 0,00 | 2.000,00 | 41.338,00 | 25.021,47 | 0,00 | 16.316,53 | 11.066,53 | 5.250,00 | 14.316,53 |
| 42190 | De otros Organismos Autónomos y Agencias-SEPIE | 287.119,18 | 24.024,00 | 311.143,18 | 220.217,67 | 0,00 | 0,00 | 220.217,67 | 220.217,67 | 0,00 | -90.925,51 |
| 44901 | De la Universidad de Zaragoza | 90.000,00 | 0,00 | 90.000,00 | 90.000,00 | 0,00 | 0,00 | 90.000,00 | 90.000,00 | 0,00 | 0,00 |
| 44902 | De la Universidad Pública de Navarra | 90.000,00 | 0,00 | 90.000,00 | 90.000,00 | 0,00 | 0,00 | 90.000,00 | 90.000,00 | 0,00 | 0,00 |
| 44903 | De la Universidad de Lleida | 90.000,00 | 0,00 | 90.000,00 | 90.000,00 | 0,00 | 0,00 | 90.000,00 | 90.000,00 | 0,00 | 0,00 |
| 44904 | De la Universidad de La Rioja | 90.000,00 | 0,00 | 90.000,00 | 90.000,00 | 0,00 | 0,00 | 90.000,00 | 90.000,00 | 0,00 | 0,00 |
| 45902 | De Comunidades Autónomas Navarra | 0,00 | 0,00 | 0,00 | 20.000,00 | 0,00 | 0,00 | 20.000,00 | 20.000,00 | 0,00 | 20.000,00 |
| 45903 | De Comunidades Autónomas Cataluña | 0,00 | 0,00 | 0,00 | 20.000,00 | 0,00 | 0,00 | 20.000,00 | 20.000,00 | 20.000,00 | 20.000,00 |
| 45904 | De Comunidades Autónomas La Rioja | 0,00 | 0,00 | 0,00 | 20.000,00 | 0,00 | 0,00 | 20.000,00 | 20.000,00 | 20.000,00 | 20.000,00 |
| 47001 | De Empresas privadas - CLH | 20.000,00 | 0,00 | 20.000,00 | 24.749,85 | 4.749,85 | 0,00 | 20.000,00 | 20.000,00 | 0,00 | 0,00 |
| 47002 | De Empresas privadas - Banco Santander | 0,00 | 0,00 | 0,00 | 161.885,00 | 161.885,00 | 0,00 | 0,00 | 0,00 | 0,00 | 0,00 |
| 47003 | De Empresas privadas- AMUEBBA | 0,00 | 0,00 | 0,00 | 3.867,28 | 3.867,28 | 0,00 | 0,00 | 0,00 | 0,00 | 0,00 |
| 49100 | Del Fondo de Desarrollo Regional | 15.591,00 | 0,00 | 15.591,00 | 15.576,33 | 0,00 | 0,00 | 15.576,33 | 15.576,33 | 0,00 | -14,67 |
| 49701 | De la Comisión Europea | 784.179,33 | 562.520,00 | 1.346.699,33 | 1.003.518,00 | 0,00 | 0,00 | 1.003.518,00 | 1.003.518,00 | 0,00 | -343.181,33 |
| 49900 | Otras transferencias del exterior, excluyendo la Unión Europea | 18.300,00 | 0,00 | 18.300,00 | 10.847,00 | 0,00 | 0,00 | 10.847,00 | 10.847,00 | 0,00 | -7.453,00 |
| | Total Capítulo 4 | 1.485.189,51 | 586.544,00 | 2.071.733,51 | 1.860.661,13 | 170.502,13 | 0,00 | 1.690.159,00 | 1.650.159,00 | 40.000,00 | -381.574,51 |
| 87000 | Para gastos generales | 0,00 | 266.050,00 | 266.050,00 | 0,00 | 0,00 | 0,00 | 0,00 | 0,00 | 0,00 | -266.050,00 |
| 87010 | Para gastos con financiación afectada | 0,00 | 97.180,60 | 97.180,60 | 0,00 | 0,00 | 0,00 | 0,00 | 0,00 | 0,00 | -97.180,60 |

ESTADO DE LIQUIDACIÓN DEL PRESUPUESTO
II. LIQUIDACIÓN DEL PRESUPUESTO DE INGRESOS

 Ejercicio: **2021**
 Importe: **euros**
 A fecha: **31/12/2021**

| Aplicación Presupuestaria | Descripción | Previsiones Presupuestarias | | | Derechos Reconocidos | Derechos Anulados | Derechos Cancelados | Derechos Reconocidos Netos | Recaudación Neta | Derechos Pendientes de Cobro | Exceso/ Defecto Previsión |
|---------------------------|-------------------|-----------------------------|----------------|--------------|----------------------|-------------------|---------------------|----------------------------|------------------|------------------------------|---------------------------|
| | | Iniciales | Modificaciones | Definitivos | | | | | | | |
| | Total Capítulo 8 | 0,00 | 363.230,60 | 363.230,60 | 0,00 | 0,00 | 0,00 | 0,00 | 0,00 | 0,00 | -363.230,60 |
| | Total Presupuesto | 1.487.189,51 | 949.774,60 | 2.436.964,11 | 1.901.999,13 | 195.523,60 | 1.706.475,53 | 1.661.225,53 | 45.250,00 | -730.488,58 | |

ESTADO DE LIQUIDACIÓN DEL PRESUPUESTO

I.LIQUIDACIÓN DEL PRESUPUESTO DE GASTOS - POR ECONOMÍA

Ejercicio: **2021**
 Importe: **euros**
 A fecha: **31/12/2021**

| Aplicación Presupuestaria | Descripción | Créditos Presupuestarios | | | Gastos Comprometidos | Obligaciones Reconocidas Netas | Pagos | Obligaciones Pendientes de Pago | Remanentes de Crédito |
|---------------------------|---|--------------------------|------------------|-------------------|----------------------|--------------------------------|-----------------|---------------------------------|-----------------------|
| | | Iniciales | Modificaciones | Definitivos | | | | | |
| 9200.12000 | Sueldos del Grupo A1 | 14.583,19 | 0,00 | 14.583,19 | 14.573,16 | 14.573,16 | 0,00 | 10,03 | |
| 9200.12001 | Sueldos del Grupo A2 | 12.611,16 | -2.000,00 | 10.611,16 | 10.571,01 | 10.571,01 | 0,00 | 40,15 | |
| 9200.12003 | Sueldos del Grupo C1 | 9.471,19 | 0,00 | 9.471,19 | 9.461,16 | 9.461,16 | 0,00 | 10,03 | |
| 9200.12005 | Trienios | 7.739,02 | 0,00 | 7.739,02 | 7.358,32 | 7.358,32 | 0,00 | 380,70 | |
| 9200.12006 | Pagas Extraordinarias | 5.321,09 | 0,00 | 5.321,09 | 5.019,58 | 5.019,58 | 0,00 | 301,51 | |
| 9200.12100 | Complemento de destino | 31.203,74 | 0,00 | 31.203,74 | 29.753,93 | 29.753,93 | 0,00 | 1.449,81 | |
| 9200.12101 | Complemento específico | 46.745,02 | 0,00 | 46.745,02 | 44.800,17 | 44.800,17 | 0,00 | 1.944,85 | |
| 9200.12103 | Otros complementos | 9.430,81 | 2.000,00 | 11.430,81 | 10.529,66 | 10.529,66 | 0,00 | 901,15 | |
| 9200.13003 | Laboral fijo | 134.835,84 | -24.000,00 | 110.835,84 | 109.156,07 | 109.156,07 | 0,00 | 1.679,77 | |
| 9200.13100 | Laboral temporal | 68.238,10 | 50.000,00 | 118.238,10 | 116.994,10 | 116.994,10 | 0,00 | 1.244,00 | |
| 9200.14301 | Personal en prácticas formativas no laborales | 6.000,00 | -6.000,00 | 0,00 | 0,00 | 0,00 | 0,00 | 0,00 | |
| 2310.16000 | Seguridad Social | 99.178,72 | 8.700,00 | 107.878,72 | 106.202,44 | 106.202,44 | 9.063,96 | 1.676,28 | |
| 9200.16200 | Formación y perfeccionamiento del personal | 4.500,00 | 0,00 | 4.500,00 | 1.541,82 | 1.541,82 | 442,00 | 2.958,18 | |
| 9200.16205 | Seguros de asistencia médica de personal en el exterior | 3.971,57 | 0,00 | 3.971,57 | 2.836,85 | 2.836,85 | 0,00 | 1.134,72 | |
| 9200.20200 | Total Capítulo 1 Arrendamientos de edificios y otras construcciones | 453.829,45 | 28.700,00 | 482.529,45 | 468.798,27 | 468.798,27 | 9.505,96 | 13.731,18 | |
| 9200.20600 | Arrendamientos de equipos para procesos de información | 16.300,00 | 0,00 | 16.300,00 | 9.414,00 | 9.414,00 | 0,00 | 6.886,00 | |
| 9200.20900 | Cánones | 519,12 | 0,00 | 519,12 | 519,12 | 519,12 | 0,00 | 0,00 | |
| 9200.22000 | Ordinario no inventariable | 3.500,00 | 0,00 | 3.500,00 | 3.500,00 | 3.500,00 | 0,00 | 0,00 | |
| 9200.22200 | Servicios de Telecomunicaciones | 5.000,00 | 0,00 | 5.000,00 | 2.349,99 | 2.349,99 | 81,82 | 2.650,01 | |
| 9200.22201 | Postales y mensajería | 3.000,00 | 1.750,00 | 4.750,00 | 4.746,06 | 4.746,06 | 4.545,96 | 3,94 | |
| 9200.22400 | Primas de seguros | 100,00 | 0,00 | 100,00 | 68,34 | 68,34 | 0,00 | 31,66 | |
| | | 4.000,00 | 3.000,00 | 7.000,00 | 5.659,61 | 5.659,61 | 0,00 | 1.340,39 | |

ESTADO DE LIQUIDACIÓN DEL PRESUPUESTO

I.LIQUIDACIÓN DEL PRESUPUESTO DE GASTOS - POR ECONOMÍA

 Ejercicio: **2021**
 Importe: **euros**
 A fecha: **31/12/2021**

| Aplicación Presupuestaria | Descripción | Créditos Presupuestarios | | | Gastos Comprometidos | Obligaciones Reconocidas Netas | Pagos | Obligaciones Pendientes de Pago | Remanentes de Crédito |
|---------------------------|--|--------------------------|-------------------|---------------------|----------------------|--------------------------------|------------------|---------------------------------|-----------------------|
| | | Iniciales | Modificaciones | Definitivos | | | | | |
| 9200.22601 | Atenciones protocolarias y representativas | 500,00 | 0,00 | 500,00 | 0,00 | 0,00 | 0,00 | 500,00 | |
| 9200.22602 | Publicidad y propaganda | 4.000,00 | 0,00 | 4.000,00 | 3.044,38 | 3.022,60 | 21,78 | 955,62 | |
| 9200.22606 | Reuniones, conferencias y cursos | 6.000,00 | 14.000,00 | 20.000,00 | 11.353,73 | 11.353,73 | 0,00 | 8.646,27 | |
| 9200.22699 | Otros gastos generales y de funcionamiento | 30.000,00 | 8.000,00 | 38.000,00 | 27.511,93 | 27.401,94 | 109,99 | 10.488,07 | |
| 9200.22799 | Otros trabajos realizados por empresas y profesionales | 30.000,00 | 50.000,00 | 80.000,00 | 78.041,03 | 74.127,31 | 3.913,72 | 1.958,97 | |
| 9200.23000 | Dietas y Locomoción | 40.000,00 | 0,00 | 40.000,00 | 8.433,81 | 7.516,17 | 917,64 | 31.566,19 | |
| | Total Capítulo 2 | 142.919,12 | 76.750,00 | 219.669,12 | 154.642,00 | 145.051,09 | 9.590,91 | 65.027,12 | |
| 9200.35900 | Otros gastos financieros | 500,00 | 0,00 | 500,00 | 156,20 | 156,20 | 0,00 | 343,80 | |
| | Total Capítulo 3 | 500,00 | 0,00 | 500,00 | 156,20 | 156,20 | 0,00 | 343,80 | |
| 9200.45393 | Transferencias a la Universidad de Zaragoza | 109.583,60 | 107.832,80 | 217.416,40 | 210.938,40 | 210.938,40 | 0,00 | 6.478,00 | |
| 9200.45395 | A la UPNA | 153.332,17 | 241.752,40 | 395.084,57 | 386.704,17 | 386.704,17 | 0,00 | 8.380,40 | |
| 9200.45396 | A la Universidad de La Rioja | 38.878,67 | 126.339,30 | 165.217,97 | 158.739,97 | 158.739,97 | 0,00 | 6.478,00 | |
| 9200.45397 | A la Universidad de Lleida | 56.624,83 | 294.676,10 | 351.300,93 | 344.822,93 | 344.822,93 | 0,00 | 6.478,00 | |
| 9200.47900 | Otras subvenciones a empresas privadas | 172.100,00 | 0,00 | 172.100,00 | 128.352,00 | 119.352,00 | 9.000,00 | 43.748,00 | |
| 9200.48000 | A Familias e Instituciones sin fines de lucro | 136.631,67 | 30.000,00 | 166.631,67 | 162.276,11 | 145.590,06 | 16.686,05 | 4.355,56 | |
| 9200.48500 | A otras instituciones sin ánimo de lucro | 179.490,00 | 42.024,00 | 221.514,00 | 194.554,00 | 194.554,00 | 0,00 | 26.960,00 | |
| 9200.49001 | A la Fundación Campus Iberus Colombia | 40.000,00 | 0,00 | 40.000,00 | 40.000,00 | 40.000,00 | 0,00 | 0,00 | |
| | Total Capítulo 4 | 886.640,94 | 842.624,60 | 1.729.265,54 | 1.626.387,58 | 1.600.701,53 | 25.686,05 | 102.877,96 | |
| 9200.62500 | Mobiliario | 300,00 | 200,00 | 500,00 | 306,74 | 306,74 | 0,00 | 193,26 | |

ESTADO DE LIQUIDACIÓN DEL PRESUPUESTO

I.LIQUIDACIÓN DEL PRESUPUESTO DE GASTOS - POR ECONÓMICA

Ejercicio: **2021**
 Importe: **euros**
 A fecha: **31/12/2021**

| Aplicación Presupuestaria | Descripción | Créditos Presupuestarios | | | Gastos Comprometidos | Obligaciones Reconocidas Netas | Pagos | Obligaciones Pendientes de Pago | Remanentes de Crédito |
|---------------------------|--------------------------------------|--------------------------|-------------------|---------------------|----------------------|--------------------------------|---------------------|---------------------------------|-----------------------|
| | | Iniciales | Modificaciones | Definitivos | | | | | |
| 9200.63600 | Equipos para procesos de información | 3.000,00 | 1.500,00 | 4.500,00 | 4.093,44 | 4.093,44 | 4.093,44 | 0,00 | 406,56 |
| | Total Capítulo 6 | 3.300,00 | 1.700,00 | 5.000,00 | 4.400,18 | 4.400,18 | 4.400,18 | 0,00 | 599,82 |
| | Total | 1.487.189,51 | 949.774,60 | 2.436.964,11 | 2.254.384,23 | 2.254.384,23 | 2.209.601,31 | 44.782,92 | 182.579,88 |

ESTADO DE LIQUIDACIÓN DEL PRESUPUESTO

III. Resultado Presupuestario

Ejercicio: **2021**
 Importe: **euros**
 A fecha: **31/12/2021**

| Conceptos | Derechos Reconocidos Netos | Obligaciones Reconocidas Netas | Ajustes | Resultado Presupuestario |
|---|----------------------------|--------------------------------|-------------------|--------------------------|
| a) Operaciones corrientes | 1.706.475,53 | 2.249.984,05 | | -543.508,52 |
| b) Operaciones de capital | 0,00 | 4.400,18 | | -4.400,18 |
| 1. Total Operaciones no financieras (a + b) | 1.706.475,53 | 2.254.384,23 | | -547.908,70 |
| c) Activos Financieros | 0,00 | 0,00 | | 0,00 |
| d) Pasivos Financieros | 0,00 | 0,00 | | 0,00 |
| 2. Total Operaciones financieras (c + d) | 0,00 | 0,00 | | 0,00 |
| I.- RESULTADO PRESUPUESTARIO DEL EJERCICIO (I = 1 + 2) | 1.706.475,53 | 2.254.384,23 | | -547.908,70 |
| AJUSTES: | | | | |
| 3. Créditos gastados financiados con remanente de tesorería para gastos generales | | | 363.230,60 | |
| 4. Desviaciones de financiación negativas del ejercicio | | | 700.246,60 | |
| 5. Desviaciones de financiación positivas del ejercicio | | | 245.575,97 | |
| II.- TOTAL AJUSTES (II = 3 + 4 - 5) | | | 817.901,23 | |
| RESULTADO PRESUPUESTARIO AJUSTADO (I + II) | | | | 269.992,53 |

Consortio Campus Iberus

Memoria Económica 2021

1. Organización y actividad

1.1. Constitución

El Consorcio Campus Iberus se constituyó el 21 de mayo de 2012 conforme al Convenio de colaboración entre las Universidades de Zaragoza, Pública de Navarra, Lleida y La Rioja para la constitución del Consorcio Campus Iberus, suscrito el 6 de junio de 2011. (BOA n.º 63 de 30/03/2012, BON n.º 80 de 27/04/2012, DOGC n.º 6108 de 16/04/2012 y BOR n.º 44 de 11/04/2012). En esas mismas fechas se publican los Estatutos iniciales del Consorcio.

El domicilio social del Consorcio radica en Zaragoza, C. Pedro Cerbuna, 12.

1.2. Actividad

El Consorcio tiene por objeto impulsar y poner en marcha de manera agregada entre las universidades consorciadas el “Campus Iberus, Campus de Excelencia Internacional del Valle del Ebro”.

Las funciones del Consorcio son:

- a) Promover y asegurar la correcta ejecución de las actuaciones asociadas al Plan Estratégico de Conversión a Campus de Excelencia Internacional del Campus Iberus.
- b) Gestionar los recursos que se asocien al Campus Iberus y de los que el Consorcio sea beneficiario.
- c) Coordinar la relación entre los distintos agentes que formarán parte de manera directa o indirecta del Campus Iberus.
- d) Promover planes de cooperación, servicios conjuntos, adquisición compartida de recursos y conexión a redes nacionales e internacionales.
- e) Proponer acciones para la mejora y optimización de la oferta de instalaciones y oportunidades para los estudiantes, profesores, investigadores, personal docente e investigador y de administración y de servicios.
- f) Cualquier otra función que contribuya a la consecución del objeto del Consorcio.

1.3. Régimen jurídico.

El Consorcio se rige por sus Estatutos (última versión publicada en el Boletín Oficial de Aragón n.º 121 de 24 de junio de 2019) y la reglamentación interna dictada en desarrollo de los mismos, así como por la Ley 40/2015, de 1 de octubre de Régimen Jurídico del Sector Público y la normativa autonómica de desarrollo de la Comunidad Autónoma de Aragón.

El Consorcio está adscrito a la Universidad de Zaragoza en los términos establecidos en la Ley 40/2015, de 1 de octubre de Régimen Jurídico del Sector Público.

1.4. Régimen económico-financiero y de contratación.

De acuerdo con sus Estatutos el régimen de contabilidad, aprobación y rendición de cuentas estará sujeto a los principios de la contabilidad pública. El Consorcio está adscrito a la Universidad de Zaragoza por lo que está sujeto al régimen de presupuestación, contabilidad y control de esta entidad.

Durante el ejercicio 2021 el Consorcio ha aplicado el Plan General de Contabilidad Pública según las normas establecidas en la Orden HAP/1781/2013, de 20 de septiembre, por la que se aprueba la Instrucción del Modelo Normal de Contabilidad Local.

Se ha considerado adecuado utilizar un programa contable de la contabilidad local por razones de disponibilidad en el mercado de dicha aplicación y de coherencia en la presentación de las cuentas, ya que el Consorcio lleva utilizando este programa desde su constitución con anterioridad a su adscripción a la Universidad de Zaragoza.

El programa de contabilidad local está sometido a los mismos principios que la contabilidad de todo el sector público por lo que se considera que la información que arroja es adecuada y su utilización se justifica de acuerdo a los principios de eficacia, eficiencia y economía por los que se rige la gestión del Consorcio como ente público al ser una aplicación ya existente en el mercado.

En cuanto al régimen de contratación, el Consorcio se rige por la Ley 9/2017, de 8 de noviembre de Contratos del Sector Público aplicándosele las mismas normas que a las administraciones públicas. Aplica de forma supletoria las instrucciones en materia de contratación de la Universidad de Zaragoza y las establecidas para el sector público aragonés.

1.5. Fuentes de financiación.

El Consorcio se ha financiado en 2021 mediante las aportaciones de las entidades consorciadas, la financiación de entes públicos para proyectos obtenida en convocatorias de concurrencia competitiva, las subvenciones recibidas de otros entes públicos, el mecenazgo de entidades privadas y los ingresos obtenidos de su actividad en régimen de derecho privado por prestación de servicios a empresas.

Los importes obtenidos por estos conceptos son los siguientes:

| Principales fuentes de financiación | |
|-------------------------------------|-----------|
| Aportación U. de Zaragoza | 90.000 € |
| Aportación U. Pública de Navarra | 90.000 € |
| Aportación U. La Rioja | 90.000 € |
| Aportación U. Lleida | 90.000 € |
| COFUND IberusExperience | 606.870 € |
| Erasmus KA2 PackAlliance | 396.648 € |
| Erasmus KA2 PIECIT | 134.908 |
| Acciones KA103 Erasmus + | 77.401 € |
| POCTEFA aCCeSS (FEDER) | 15.576 € |
| EIT Raw Materials | 10.847 € |

| | |
|---------------------------------|------------------|
| Comunidad Foral de Navarra | 20.000 € |
| Comunidad Autónoma de La Rioja | 20.000 € |
| Comunidad Autónoma de Cataluña | 20.000 € |
| Mecenazgo Exolum | 20.000 € |
| Endesa Circular Economy Academy | 10.500 € |
| Total ingresos | 1.692.750 |

No se han recibido ingresos por tasas y precios públicos.

1.6. Consideración fiscal de la entidad y, en su caso, operaciones sujetas a IVA y porcentaje de prorrata.

El Consorcio presenta declaraciones de IVA y está dado de alta en el registro de operadores intracomunitarios. Sin embargo, no se ha fijado el porcentaje de prorrata por lo que la entidad no deduce el IVA soportado de ninguna factura.

1.7. Estructura organizativa básica en sus niveles político y administrativo.

Tal y como establecen sus Estatutos, los órganos de gobierno y dirección del Consorcio son los siguientes:

- a) El Presidente del Consorcio
- b) El Consejo
- c) El Vicepresidente Ejecutivo

El presidente es el máximo órgano institucional del Consorcio y ostenta la representación legal e institucional de la entidad. El nombramiento recaerá en uno de los rectores de las universidades consorciadas, que será designado por el Consejo, por un periodo de un año. El cargo rotará entre los rectores de las universidades consorciadas sucesivamente.

En casos de ausencia, vacante, enfermedad o imposibilidad del presidente sus funciones serán asumidas por el vicepresidente, que lo será del Consejo y será designado entre los rectores de las universidades consorciadas, cargo que igualmente rotará sucesivamente entre ellos.

El Consejo es el órgano colegiado del Consorcio y le corresponde tanto la definición de la estrategia del mismo como su gobierno ordinario. La composición inicial del Consejo se distribuye de la forma siguiente: los cuatro rectores, los cuatro presidentes de los Consejos Sociales de las universidades. El vicepresidente ejecutivo asistirá a las reuniones con voz, pero sin voto. Ejercerá de secretario uno de sus miembros designado por el propio Consejo. No obstante, el Consejo podrá nombrar un secretario, entre el personal del Consorcio o entre el personal de las universidades consorciadas, que actuará con voz y sin voto.

El vicepresidente ejecutivo es nombrado por el Consejo entre profesores con vinculación permanente a alguna de las universidades. La duración de su mandato será por dos años prorrogables por periodos de dos años. Actualmente el puesto de vicepresidente ejecutivo está vacante.

El Consejo podrá nombrar además un presidente honorario. El 2 de diciembre de 2016 el Consejo Rector nombró a D. José Luis López de Silanes Busto, presidente del Consejo Social de la Universidad de la Rioja, presidente honorario, cargo que sigue ocupando en la actualidad.

La estructura administrativa está encabezada por la directora ejecutiva, que actualmente ejerce además las funciones de secretaria del Consejo y del Consorcio.

La estructura administrativa está recogida en la Relación de Puestos de Trabajo del Consorcio. (BOA n.º 112, de 25 de mayo de 2021).

1.8. Número medio de empleados durante el ejercicio y a 31 de diciembre, tanto funcionarios como personal laboral, distinguiendo por categorías y sexos.

El número medio de empleados durante el ejercicio ha sido de 11. A 31 de diciembre de 2021 el número de empleados era de 12. De ellos 2 son funcionarios, 3 son personal laboral con contrato fijo y 7 personal laboral con contrato temporal. Por categorías: 8 pertenecen a la categoría de titulados superiores (titulados universitarios), de los cuales 6 son mujeres y 2 hombres y 4 a la de titulados medios (titulación de bachiller o equivalente), todas mujeres.

2. Gestión indirecta de servicios públicos, convenios y otras formas de colaboración.

El Consorcio no gestiona de forma indirecta servicios públicos. La información sobre los convenios se recoge en la nota 15. Transferencias, subvenciones y otros ingresos y gastos.

3. Bases de presentación de las cuentas.

Las cuentas anuales se han elaborado a partir de los registros contables del Consorcio y se presentan de acuerdo con el Plan General de Contabilidad Pública según las normas establecidas en la Orden HAP/1781/2013, de 20 de septiembre, por la que se aprueba la Instrucción del Modelo Normal de Contabilidad Local, con objeto de mostrar la imagen fiel del patrimonio y de la situación financiera, del resultado económico-patrimonial y de la ejecución del presupuesto a 31 de diciembre de 2021.

a) Principios contables

Se han aplicado todos los principios contables públicos sin interferir el objetivo de la imagen fiel del patrimonio, de la situación financiera, de la ejecución del presupuesto y de los resultados de la entidad.

La información contenida en las cuentas anuales del 2021 pretende ser clara, relevante, fiable y comparable.

El Consorcio es una entidad contable por tener, de acuerdo con sus Estatutos, personalidad jurídica y presupuesto propio, que debe formar y rendir cuentas.

La contabilidad del Consorcio se desarrolla aplicando los principios contables de carácter económico-patrimonial de gestión continuada, devengo, uniformidad, prudencia, no compensación y principio de importancia relativa.

También se aplican los principios contables de carácter presupuestario de imputación presupuestaria y desafectación.

- b) No se han producido variaciones en los criterios de contabilización
- c) No se han producido cambios en las estimaciones contables.

4. Normas de reconocimiento y valoración.

Se indican a continuación los criterios contables aplicados en relación a las siguientes partidas:

4.1. Inmovilizado material

- Valoración:

Los bienes comprendidos en el inmovilizado material de la entidad están valorados al precio de adquisición, teniendo en cuenta las correcciones valorativas que deben efectuarse.

Cuando se trate de bienes adquiridos a título gratuito o que hayan sido recibidos en cesión se considerará como precio de adquisición el valor venal de los mismos en el momento de la incorporación patrimonial. En el caso de bienes recibidos en adscripción se tomará como precio de adquisición el valor neto de los mismos en la contabilidad del adscribiente, en el momento de la adscripción.

En la reversión de bienes cedidos, la entidad cedente dará de alta los mismos por el valor que figurara en su inventario en el momento de la cesión, procediendo a continuación a reflejar las posibles diferencias de acuerdo con el verdadero estado de los bienes revertidos.

En la reincorporación de bienes adscritos, la entidad adscribiente dará de alta los mismos por el valor neto que figura en la contabilidad del ente beneficiario en ese mismo momento, procediendo, por tanto, a reflejar las posibles diferencias.

Las diferencias a que se hace referencia en los dos párrafos anteriores se considerarán resultados del ejercicio en que se produzcan.

Se incorporará al valor del inmovilizado correspondiente el importe de las inversiones adicionales o complementarias que se realicen, valorándose estas de acuerdo con los criterios establecidos anteriormente.

- Precio de adquisición:

El precio de adquisición de un activo es el importe, en efectivo u otros activos, pagado o pendiente de pago, que corresponda al mismo, así como cualquier coste directamente relacionado con la compra o puesta en condiciones de servicio del activo para el uso al que está destinado.

En los inmovilizados que necesiten un periodo de tiempo superior a un año para estar en condiciones de uso, los gastos financieros podrán incrementar el valor del bien inmovilizado, siempre que cumplan los siguientes requisitos:

- Que provengan de préstamos recibidos o asumidos con la finalidad exclusiva de financiar la adquisición, acondicionamiento o fabricación de un activo.
- Que se hayan devengado por la efectiva utilización de la financiación recibida o asumida
- Solo se activarán durante el periodo de tiempo en el que se estén llevando a cabo tareas de acondicionamiento o fabricación.

Los impuestos indirectos que gravan los elementos del inmovilizado material se han incluido en el precio de adquisición, dado que no tienen el carácter de recuperables directamente de la Hacienda Pública.

- Correcciones de valor del inmovilizado material:
 - Amortización: en todos los casos (incluidos los bienes de inmovilizado que hayan sido recibidos en cesión o en adscripción) se deducirán las amortizaciones practicadas, las cuales habrán de establecerse sistemáticamente en función de la vida útil de los bienes, atendiendo a la depreciación que normalmente sufran por su funcionamiento, uso y disfrute, sin perjuicio de considerar también la obsolescencia que pudiera afectarlos.

El porcentaje de amortización considerado por el Consorcio para su inmovilizado material es:

| Concepto | Porcentaje de amortización | Nº de años | Método de amortización |
|------------------------------|----------------------------|------------|------------------------|
| Mobiliario | 5%-10% | 10-20 | Lineal |
| Equipos procesos información | 12,5%-25 % | 4-8 | Lineal |
| Instalaciones técnicas | 5 % | 20 | Lineal |

- Pérdidas de carácter irreversible en el inmovilizado:

Si se produce una disminución de valor de carácter irreversible y distinto de la amortización sistemática se procederá a corregir la valoración del bien correspondiente, contabilizando la pérdida como gasto del ejercicio y provocando una corrección del valor amortizable del bien.

El deterioro del valor de un activo perteneciente al inmovilizado material se determinará, con carácter general, por la cantidad que exceda el valor contable de un activo a su importe recuperable, siempre que la diferencia sea significativa.

- Revalorizaciones:

Con posterioridad a su reconocimiento inicial como activo, todos los elementos del inmovilizado material deben ser contabilizados a su valoración inicial incrementada, en su caso, por los desembolsos posteriores y descontando la amortización acumulada practicada y la corrección valorativa acumulada por el deterioro que hayan sufrido a lo largo de su vida útil. No obstante, cuando las circunstancias del mercado impliquen unos incrementos sustanciales en el precio que hagan que el valor contable de un elemento del inmovilizado material sea poco significativo respecto a su valor real se permite que el valor de los activos afectados por esta circunstancia se exprese por su valor razonable en el momento de la revalorización menos la amortización acumulada practicada posteriormente y la corrección valorativa acumulada por deterioro que haya sufrido el elemento desde la fecha de la revalorización hasta la fecha de las cuentas anuales.

El modelo de valoración posterior utilizado en este ejercicio para todos los elementos del inmovilizado ha sido el de coste.

4.2. Activos y pasivos financieros.

4.2.1. Activos financieros

Son activos financieros el dinero en efectivo, los instrumentos de capital o de patrimonio neto de otra entidad, los derechos a recibir efectivo u otro activo financiero de un tercero o de intercambiar con un tercero activos o pasivos financieros en condiciones potencialmente favorables.

Están clasificados como créditos y partidas a cobrar las siguientes partidas del balance de la entidad: el dinero en efectivo y los derechos a recibir efectivo u otro activo financiero de un tercero.

Está clasificado como activo financiero disponible para la venta, puesto que no cumple los requisitos para incluirse en otra categoría, la aportación inicial al patrimonio de la Fundación Campus Iberus Colombia.

Créditos y partidas a cobrar

Valoración inicial: con carácter general los créditos y partidas a cobrar se valorarán inicialmente por su valor razonable que, salvo evidencia en contrario, será el precio de la transacción, que equivaldrá al valor razonable de la contraprestación entregada más los costes de transacción que les sean directamente atribuibles. No obstante, los créditos y partidas a cobrar con vencimiento a corto plazo que no tengan un tipo de interés contractual, se valorarán por su valor nominal.

En todo caso, las fianzas y depósitos constituidos se valorarán siempre por el importe entregado, sin actualizar.

Valoración posterior: los créditos y partidas a cobrar se valorarán por su coste amortizado. Los intereses devengados se contabilizarán como resultados del ejercicio utilizando el método del tipo de interés efectivo. No obstante, las partidas a cobrar que, sin tipo de interés contractual, se hayan valorado inicialmente por su valor nominal y los préstamos concedidos con intereses subvencionados que se hayan valorado inicialmente por el importe entregado continuarán valorándose por dicho importe, salvo que se hubieran deteriorado. Asimismo, las fianzas y depósitos constituidos mantendrán su valor inicial, salvo que se hubiesen deteriorado.

Deterioro: al menos al cierre del ejercicio, deberán efectuarse las correcciones valorativas necesarias, siempre que exista evidencia objetiva de que el valor de un crédito o de un grupo de créditos con similares características de riesgo valorados colectivamente se ha deteriorado como resultado de uno o más sucesos que hayan ocurrido después de su reconocimiento inicial y que ocasionen una reducción o retraso en los flujos de efectivo estimados futuros, como puede ser la insolvencia del deudor.

El deterioro de valor de estos activos financieros será la diferencia entre su valor contable y el valor actual de los flujos de efectivo futuros que se estima se van a generar, descontados al tipo de interés efectivo calculado en el momento de su reconocimiento inicial. Las correcciones valorativas por deterioro, así como su reversión, se reconocerán como un gasto o un ingreso, respectivamente, en el resultado del ejercicio. La reversión del deterioro tendrá como límite el valor contable que tendría el crédito en la fecha de reversión si no se hubiese registrado el deterioro de valor.

Los **derechos a cobrar presupuestarios** figurarán por el importe a percibir. Los derechos a cobrar procedentes de ingresos de derecho público habrán de valorarse por el importe determinado en el acto de liquidación que los genere, tanto procedan de ingresos sin

contraprestación y de exacción obligatoria, como de prestaciones de servicios, realización de actividades y utilización privativa o aprovechamiento especial del dominio público.

Los derechos de cobro derivados de otras prestaciones de servicios y cesiones de bienes patrimoniales, efectuadas en régimen de derecho privado se registrarán por el importe de la contraprestación a percibir por los mismos, sin incluir los impuestos legalmente repercutibles ni los gastos satisfechos por cuenta del deudor, los cuales se integrarán en otras cuentas a cobrar no presupuestarias.

No se han dotado provisiones por riesgo de insolvencia con respecto al cobro de los derechos reconocidos por considerar que no existen derechos de difícil o imposible recaudación.

Activos financieros disponibles para la venta

Valoración inicial: los activos financieros disponibles para la venta se valorarán inicialmente por su valor razonable, que, salvo evidencia en contrario, será el precio de la transacción, que equivaldrá al valor razonable de la contraprestación entregada más los costes de transacción que les sean directamente atribuibles. En el caso de los instrumentos de patrimonio, formará parte del valor inicial el importe de los derechos preferentes de suscripción y similares que, en su caso, se hubiesen adquiridos.

Valoración posterior: los activos financieros disponibles para la venta se valorarán por su valor razonable, sin deducir los costes de transacción en que se pudiera incurrir en su enajenación. Los cambios que se produzcan en el valor razonable se registrarán directamente en el patrimonio neto, hasta la enajenación o deterioro del activo financiero, momento en que se imputará a resultados.

Cuando deba asignarse valor a estos activos por enajenación u otro motivo, se aplicará el método del coste medio ponderado por grupos homogéneos.

No obstante, se registrarán en la cuenta del resultado económico patrimonial las correcciones por deterioro de valor, los intereses devengados según el tipo de interés efectivo y los resultados por diferencias de cambio en activos financieros monetarios en moneda extranjera.

Los instrumentos de patrimonio que no se negocien en un mercado activo, se valorarán por su coste, menos, en su caso, el importe acumulado de las correcciones valorativas por deterioro.

Deterioro: al menos al cierre del ejercicio, deberán efectuarse las correcciones valorativas necesarias siempre que exista evidencia objetiva de que el valor de un activo financiero disponible para la venta o grupo de activos financieros disponibles para la venta con similares características se ha deteriorado como resultado de uno o más eventos ocurridos después de su reconocimiento inicial y que ocasionen, en el caso de los instrumentos de deuda, una reducción o retraso en los flujos de efectivo estimados futuros, como puede ser el caso de la insolvencia del deudor, o bien, en el caso de instrumentos de patrimonio, la falta de recuperabilidad del valor contable del mismo, debido a un descenso prolongado o significativo en su cotización o de sus fondos propios en el caso de instrumentos de patrimonio que no se negocien en un mercado activo.

Para los instrumentos de patrimonio valorados al coste por no negociarse en un mercado activo, la corrección valorativa por deterioro se calculará teniendo en cuenta el patrimonio neto de la entidad participada corregido por las plusvalías tácitas existentes en la fecha de

valoración y no será posible la reversión de la corrección valorativa reconocida en ejercicios anteriores.

4.2.2. Pasivos financieros

Un pasivo financiero es una obligación exigible e incondicional de entregar efectivo u otro activo financiero a un tercero o de intercambiar con un tercero activos o pasivos financieros en condiciones potencialmente desfavorables.

Los pasivos financieros que posee la entidad son pasivos financieros a coste amortizado. Se clasifican en débitos y partidas a pagar por operaciones derivadas de la actividad habitual.

Valoración inicial: son partidas a pagar con vencimiento a corto plazo que no tienen un tipo de interés contractual por lo que se valoran por su valor nominal.

Valoración posterior: los débitos y partidas a pagar se valoran por su coste amortizado. Las partidas a pagar sin tipo de interés contractual que se hayan valorado inicialmente por su valor nominal continuarán valorándose por dichos importes.

La entidad dará de baja un pasivo financiero cuando se haya extinguido, esto es, cuando la obligación que dio origen a dicho pasivo se haya cumplido o cancelado.

4.3. Impuestos sobre el valor añadido

La entidad no deduce IVA. El importe soportado no deducible formará parte del precio de adquisición de los bienes de inversión o del circulante, así como de los servicios que sean objeto de las operaciones gravadas por el impuesto.

Los créditos derivados de los importes repercutidos se contabilizarán en rúbricas específicas, separados del resto de créditos y débitos.

5. Inmovilizado material.

Análisis del movimiento durante el ejercicio de cada partida del balance incluida en este epígrafe y de sus correspondientes amortizaciones acumuladas y correcciones valorativas acumuladas, distinguiendo entre aquellos activos valorados según el modelo de coste de aquellos valorados con el modelo de revalorización.

Los movimientos del ejercicio 2021 de las cuentas de inmovilizado tangible (material) son los siguientes:

| Cuentas | Inmovilizado material | Saldo inicial | Entradas | Aumentos Traspasos | Salidas | Disminuc. Traspasos | Deterioro Ejercicio | Amortiz. Ejercicio | Revaloriz. | Saldo Final |
|---|-------------------------------------|------------------|-----------------|--------------------|-------------|---------------------|---------------------|--------------------|-------------|------------------|
| | 5.Otro inmovilizado material | 40.161,07 | 4.400,18 | 0,00 | 0,00 | 0,00 | 0,00 | 4.177,80 | 0,00 | 40.383,45 |
| 214, 215, 216, 217, 218, 219, (2814), (2815), (2816), (2817), (2818), (2819), (2914), (2915), (2916), | Modelo de costes | 40.161,07 | 4.400,18 | 0,00 | 0,00 | 0,00 | 0,00 | 4.177,80 | 0,00 | 40.383,45 |

| | | | | | | | | | | |
|---|--------------|------------------|-----------------|-------------|-------------|-------------|-------------|-----------------|-------------|------------------|
| (2917), (2918), (2919), (2999) | | | | | | | | | | |
| | TOTAL | 40.161,07 | 4.400,18 | 0,00 | 0,00 | 0,00 | 0,00 | 4.177,80 | 0,00 | 40.383,45 |

Los movimientos de las cuentas de amortización acumulada de inmovilizado tangible son los siguientes:

| Amortización acumulada | | | | | | | |
|------------------------|--|---------------|-----------------|---------------------|-----------------|----------|-----------------|
| Código | Descripción | Saldo inicial | | Acumulado ejercicio | | Saldo | |
| | | Debe | Haber | Debe | Haber | Debe | Haber |
| 2816000 | Amortización acumulada de mobiliario | | 1.099,83 | 0 | 1.081,43 | 0 | 2.181,26 |
| 2817000 | Amortización acumulada de equipos para procesos de información | | 4.061,67 | 0 | 2.837,05 | 0 | 6.898,72 |
| 2819000 | Amortización acumulada de otro inmovilizado material | | 387,20 | 0 | 259,32 | 0 | 646,52 |
| | Total 281 | | 5.548,70 | 0 | 4.177,80 | 0 | 9.726,50 |

Información sobre:

Vidas útiles o coeficientes de amortización utilizados en los diferentes tipos de elementos, así como información, en su caso, sobre los coeficientes aplicados a distintas partes de un mismo elemento.

Ver Nota 4.1 Inmovilizado material.

6. Patrimonio público del suelo

No existe.

7. Inversiones inmobiliarias.

No existen.

8. Inmovilizado intangible.

No existe.

9. Arrendamientos financieros y otras operaciones de naturaleza similar.

Esta entidad no tiene concertados arrendamientos financieros u operaciones de naturaleza similar.

10. Activos financieros.

Se proporciona en este apartado información sobre los activos financieros, excluidos los créditos por operaciones derivadas de la actividad habitual.

La entidad tiene registrados en el balance a 31 de diciembre de 2021 en el apartado inversiones financieras a largo plazo los siguientes activos financieros:

- Inversiones financieras en patrimonio, cuenta 2600000, por importe de 3.000 € correspondiente a la aportación inicial al patrimonio de la Fundación Campus Iberus Colombia, efectuada en el ejercicio 2017. La clasificación según la norma de reconocimiento y valoración n.º 8, «Activos Financieros» es como activo financiero disponible para la venta.

No ha habido correcciones por deterioro de valor desde su registro.

11. Pasivos financieros.

No existen pasivos financieros en la entidad a excepción de las cuentas a pagar por operaciones habituales de la entidad, por lo que no se ofrece información en este apartado.

12. Coberturas contables.

Sin movimientos.

13. Activos construidos o adquiridos para otras entidades y otras existencias.

Sin movimientos.

14. Moneda extranjera.

Esta entidad no tiene elementos de activo o pasivo en moneda extranjera.

15. Transferencias, subvenciones y otros ingresos y gastos.

15.1. Ingresos

15.1.1. Transferencias y subvenciones recibidas.

Importe y características de las transferencias y subvenciones recibidas cuyo importe sea significativo, así como sobre el cumplimiento o incumplimiento de las condiciones impuestas para la percepción y disfrute de las subvenciones, el criterio de imputación a resultados y los importes imputados.

Anexo: “Memoria: Estado de transferencias recibidas”

Durante el ejercicio 2021 la entidad ha registrado transferencias recibidas por un importe total de 1.690.159 € procedentes de entidades públicas y privadas. Se han registrado en el capítulo 4 del presupuesto de ingresos de la entidad como transferencias corrientes. De ellas, un importe de 1.682.251 € se ha imputado a resultados del ejercicio siguiendo la norma de valoración n.º 18. Transferencias y subvenciones y el resto, 7.908,00 €, se han devuelto al organismo financiador (SEPIE).

Durante el ejercicio y tal y como se recoge en el “Acuerdo de 13 de noviembre de 2020 del Consejo del Consorcio Campus Iberus por el que se aprueba la **aportación anual de las universidades** al Consorcio para el año 2021”, las universidades miembros del Consorcio aportaron cada una la cantidad de 90.000 € al Consorcio. Los ingresos totales por este concepto son 360.000 €.

En 2021 el Consorcio ha firmado **convenios con las comunidades autónomas** de Navarra, Cataluña y La Rioja para el impulso del Campus de Excelencia Internacional y ha recibido un ingreso de 20.000 € de cada uno de estos gobiernos autonómicos para la realización de acciones dentro del proyecto Campus Iberus de conversión en Campus de Excelencia Internacional.

En el año 2021, la Comisión Europea ha aprobado la propuesta del programa de Campus Iberus **IberusExperience** para la atracción de talento postdoctoral dentro de la convocatoria de Horizonte 2020 Marie Skłodowska-Curie Actions COFUND 2020. Se ha recibido de la Comisión Europea en 2021 un importe en concepto de prefinanciación de este proyecto de 606.870 €.

Dentro del programa Erasmus + Knowledge Alliances la Comisión Europea ha aprobado la propuesta del proyecto de Campus Iberus *Prácticas inclusivas de enseñanza creativa e innovadora con TIC/TAC en escuelas de especial dificultad*, **PIECIT**. En 2021 se ha recibido un ingreso de prefinanciación por este proyecto de 134.908 €.

También de la Comisión Europea dentro del programa Erasmus + Knowledge Alliances se ha registrado un ingreso de 396.648 correspondiente al pago intermedio del proyecto **PackAlliance: European alliance for innovation training and collaboration towards future packaging** tras la presentación de los informes intermedios de ejecución del proyecto.

El Consorcio ha recibido fondos FEDER por importe de 15.576 € como pago final del proyecto financiado por el programa POCTEFA 2014-2020 **aCCeSS a Crossborder Cooperation for Smart Specialisation**.

El Consorcio ha recibido además transferencias procedentes del Servicio Español para la Internacionalización de la Educación (SEPIE) por un importe neto de 77.401 € para la ejecución de proyectos de las acciones KA103 de movilidad del programa **Erasmus+**.

El Consorcio ha recibido también un ingreso de 10.847 € correspondiente al segundo y tercer pago del proyecto firmado con **EIT Raw Materials** para la organización del Raw Materials Manager Course y financiado por la Unión Europea.

El Consorcio ha seguido contando con el **mecenazgo de la empresa Exolum**, para la octava edición de su programa de Premios al Emprendimiento. En virtud del convenio de colaboración suscrito entre ambas entidades, el Consorcio ha recibido en 2021 un ingreso procedente de Exolum por importe de 20.000 €.

15.1.2. Otros ingresos.

La entidad ha recibido ingresos por importe de 10.500 € correspondientes a los servicios prestados a Endesa en virtud del contrato firmado con ellos para la impartición del programa formativo **Endesa Circular Economy Academy**, de la que se han celebrado dos ediciones en 2021 con participación de docentes de las universidades del Consorcio. Estos ingresos se han registrado en el capítulo 3 de su presupuesto de ingresos.

15.2. Gastos

15.2.1. Subvenciones y transferencias concedidas

Importe y características de las transferencias y subvenciones concedidas cuyo importe sea significativo, así como sobre el cumplimiento o incumplimiento de las condiciones impuestas para la percepción y disfrute de las subvenciones, el criterio de imputación a resultados y los importes imputados.

En el ejercicio 2021 el Consorcio ha concedido subvenciones y transferencias por un importe de 1.626.387 €. Todas ellas han sido registradas como transferencias corrientes en el capítulo 4 del presupuesto de gastos y se han imputado a resultados del ejercicio en su totalidad de conformidad con la norma de valoración n.º 18. Transferencias y subvenciones.

El desglose de las subvenciones y transferencias concedidas más significativas es el siguiente:

Fundación Campus Iberus Colombia.

El Consorcio ha efectuado transferencias a la Fundación Campus Iberus Colombia en concepto de contribución a los gastos operativos de la Fundación por un importe total de 40.000 € durante el ejercicio 2021.

Erasmus + KA103.

1. La gestión de los diferentes programas de **movilidad** dentro del programa Erasmus + KA103 ha originado transferencias dentro del capítulo 4 del presupuesto de gasto de la entidad por los siguientes importes:

| |
|--------------------------|
| ERASMUS MOVILIDAD |
|--------------------------|

| Aplicación presupuestaria | Perceptor | Importe |
|--|--|------------------|
| 9200.48000 A familias e instituciones sin fines de lucro | Estudiantes, profesores y personal de las universidades beneficiarios de becas Erasmus | 154.476 € |
| 9200.48500 A otras instituciones sin ánimo de lucro | EUGEN, para la gestión del proyecto Erasmus KA103 Spanish Universities for EU Projects | 4.340 € |
| Total Erasmus movilidad | | 158.816 € |

Programa COFUND IberusTalent

En 2021 tras la presentación del informe intermedio de ejecución del programa de atracción de talento predoctoral COFUND IberusTalent se ha recibido el pago intermedio procedente de la Comisión Europea, del que se han hecho las siguientes transferencias a los socios del programa:

| COFUND IberusTalent – Pago intermedio | | |
|---------------------------------------|--------------------------------|------------------|
| Aplicación presupuestaria | Perceptor | Importe |
| 9200.45393 | Universidad de Zaragoza | 103.775 € |
| 9200.45395 | Universidad Pública de Navarra | 238.744 € |
| 9200.45397 | Universitat de Lleida | 142.036 € |
| 9200.45396 | Universidad de La Rioja | 55.800 € |
| Total IberusTalent | | 540.357 € |

Programa COFUND IberusExperience

En 2021 la Comisión Europea ha aprobado la propuesta del programa COFUND IberusExperience de atracción de talento postdoctoral a las universidades del Consorcio. Se ha recibido la prefinanciación de dicho programa, de la que se han hecho las siguientes transferencias a los socios del proyecto:

| COFUND IberusExperience – Prefinanciación | | |
|---|-------------------------|----------|
| Aplicación presupuestaria | Perceptor | Importe |
| 9200.45393 | Universidad de Zaragoza | 98.640 € |

| | | |
|-------------------------------|--------------------------------|------------------|
| 9200.45395 | Universidad Pública de Navarra | 147.960 € |
| 9200.45397 | Universitat de Lleida | 197.280 € |
| 9200.45396 | Universidad de La Rioja | 98.640 € |
| Total IberusExperience | | 542.520 € |

Proyecto Erasmus + KA 2 PackAlliance

El pago intermedio recibido en 2021 de la Comisión Europea tras la presentación de los informes intermedios del proyecto *PackAlliance: European alliance for innovation training and collaboration towards future packaging* se ha distribuido entre los socios del proyecto de la siguiente manera:

| PackAlliance – Pagos a socios | | |
|---|--|------------------|
| Aplicación presupuestaria | Perceptor | Importe |
| 9200.47900 Otras subvenciones a empresas privadas | Ecoembalajes España S.A. | 40.888 € |
| 9200.47900 Otras subvenciones a empresas privadas | Proplast | 58.004 € |
| 9200.47900 Otras subvenciones a empresas privadas | Synthos Group | 20.460 € |
| 9200.48500 A otras instituciones sin ánimo de lucro | University of Salerno | 70.758 € |
| 9200.48500 A otras instituciones sin ánimo de lucro | Tampere University of Applied Sciences | 61.808 € |
| 9200.48500 A otras instituciones sin ánimo de lucro | AGH University of Science and Technology | 33.624 € |
| Total PackAlliance socios | | 285.542 € |

Por otra parte las universidades del Consorcio colaboran en la ejecución del proyecto PackAlliance. En virtud de dicha colaboración se han hecho los siguientes pagos a las universidades en 2021:

| PackAlliance – Pagos a universidades | | |
|---|-------------------------|-----------------|
| Aplicación presupuestaria | Perceptor | Importe |
| 9200.45393 | Universidad de Zaragoza | 5.772 € |
| 9200.45397 | Universitat de Lleida | 3.608 € |
| 9200.45396 | Universidad de La Rioja | 3.247 € |
| Total PackAlliance universidades | | 12.628 € |

Proyecto Erasmus + KA 2 PIECIT

En 2021 la Comisión Europea ha aprobado el proyecto Erasmus + KA2 coordinado por Campus Iberus *Prácticas inclusivas de enseñanza creativa e innovadora con TIC/TAC en escuelas de especial dificultad*, PIECIT. De la prefinanciación recibida, se han hecho pagos a los socios del proyecto según el siguiente detalle

| PIECIT - Prefinanciación | | |
|---|---|-----------------|
| Aplicación presupuestaria | Perceptor | Importe |
| 9200.48500 A otras instituciones sin ánimo de lucro | Istituto Comprensivo 6 "Cosme Tura" | 4.051 € |
| 9200.48500 A otras instituciones sin ánimo de lucro | Cooperativa de Formacao e Animacao Cultural CRL | 4.700 € |
| 9200.48500 A otras instituciones sin ánimo de lucro | Real Academia de Portugal SA | 3.748 € |
| 9200.48500 A otras instituciones sin ánimo de lucro | CEIP Santa Engracia | 2.426 € |
| 9200.48500 A otras instituciones sin ánimo de lucro | University of Cyprus | 4.132 € |
| 9200.48500 A otras instituciones sin ánimo de lucro | Università degli Studi di Ferrara | 4.964 € |
| Total PIECIT | | 24.024 € |

Proyecto Erasmus + KA 2 Women in Power

En el año 2021 se ha realizado el último pago a las universidades en concepto de su colaboración con el Consorcio Campus Iberus en el proyecto Erasmus + KA2 Women in Power

| Women in Power – Pagos a universidades | | |
|--|-------------------------|----------------|
| Aplicación presupuestaria | Perceptor | Importe |
| 9200.45393 | Universidad de Zaragoza | 2.750 € |
| 9200.45397 | Universitat de Lleida | 1.898 € |
| 9200.45396 | Universidad de La Rioja | 1.052 € |
| Total Women in Power | | 5.700 € |

Premios programa Iberus Exolum Emprende

El Consorcio ha registrado transferencias en concepto de pago de premios dentro del programa de premios al emprendimiento Iberus-Exolum Emprende por importe de 13.000 €.

Concurso Tesis en 3 Minutos

Se han hecho transferencias por importe de 2.200,00 € dentro de la aplicación 9200.4800 “A familias e instituciones sin fines de lucro” en concepto de pagos de premios a los ganadores del concurso Tesis en 3 Minutos organizado por Campus Iberus en noviembre de 2021.

16. Provisiones y contingencias.

Sin movimiento.

17. Información sobre medio ambiente.

Se informa sobre:

- Obligaciones reconocidas en el ejercicio con cargo a cada grupo de programas de la política de gasto 17 “Medio Ambiente”.
- Importe de los beneficios fiscales por razones medioambientales que afecten a los tributos propios.

Sin movimientos.

18. Activos en estado de venta.

Sin movimiento.

19. Presentación por actividades de la cuenta del resultado económico patrimonial.

Anexo: "Presentación por actividades de la cuenta del resultado económico patrimonial".

20. Operaciones por administración de recursos por cuenta de otros entes públicos.

Sin movimiento.

21. Operaciones no presupuestarias de tesorería.

Anexo: "Información sobre ONP de Tesorería".

22. Contratación administrativa. Procedimientos de adjudicación.

Información, por tipos de contratos, sobre los importes adjudicados según los diferentes procedimientos establecidos en la normativa vigente sobre contratación.

Todos los contratos formalizados en el ejercicio 2021 han sido contratos menores tramitados conforme al artículo 118 de la Ley de Contratos del Sector Público.

23. Valores recibidos en depósito.

Sin movimiento.

24. Información presupuestaria.

24.1. Presupuesto corriente

1. Presupuesto de gastos

a) Modificaciones de crédito.

Anexo "Modificaciones de crédito"

b) Remanentes de crédito

Anexo "Remanentes de crédito por vinculación jurídica"

2. Presupuesto de ingresos

a) Proceso de gestión.

1. Derechos anulados.

Anexo "Derechos anulados".

2. Derechos cancelados
Anexo "Derechos cancelados".
Sin movimientos.
 3. Recaudación neta.
Anexo "Recaudación neta".
- b) Devoluciones de ingresos.
Anexo "Devolución de ingresos".
- c) Compromisos de ingresos
Anexo "Compromisos de ingreso".
Sin movimiento.

24.2. Presupuestos cerrados.

1. Presupuesto de gastos. Obligaciones de presupuestos cerrados.
Anexo "Ejercicios cerrados. Obligaciones de presupuestos cerrados".
2. Presupuesto de ingresos. Derechos a cobrar de presupuestos cerrados.
 - a. Derechos de cobro totales.
 - b. Derechos anulados.
 - c. Derechos cancelados.Anexo "Ejercicios cerrados. Presupuesto de ingresos. Derechos a cobrar de presupuestos cerrados".
3. Variación de resultados presupuestarios de ejercicios anteriores.
Anexo "Ejercicios cerrados. Variación de resultados presupuestarios de ejercicios anteriores".

24.3. Ejercicios posteriores.

1. Compromisos de gasto con cargo a presupuestos de ejercicios posteriores.
Anexo "Compromisos de gasto con cargo a presupuestos de ejercicios posteriores".
Sin movimientos.
2. Compromisos de ingreso con cargo a presupuestos de ejercicios posteriores.
Anexo "Compromisos de ingreso con cargo a presupuestos de ejercicios posteriores".
Sin movimientos.

24.4. Ejecución de proyectos de gasto

1. Ejecución de proyectos de gasto

Anexo “Ejecución de proyectos de gasto”

24.5. Gastos con financiación afectada

Anexo “Desviaciones de financiación por agente financiador”

24.6. Remanente de tesorería

Anexo “Remanente de tesorería”

Anexo “Saldo de dudoso cobro”. A 31 de diciembre de 2021 no existen saldos de dudoso cobro en la entidad.

24.7. Acreedores por operaciones devengadas.

Información sobre los acreedores por operaciones devengadas a 31 de diciembre no recogidas en otros apartados de la memoria, detallada en función de la cuenta representativa de la naturaleza de las operaciones.

Anexo “Acreedores por operaciones devengadas”. Sin movimiento en el ejercicio.

25. Indicadores financieros, patrimoniales y presupuestarios.

1. Indicadores financieros y patrimoniales

- a) Liquidez inmediata. Refleja el porcentaje de deudas presupuestarias y no presupuestarias que pueden atenderse con la liquidez inmediatamente disponible.
Anexo “Liquidez inmediata”
- b) Liquidez a corto plazo. Refleja la capacidad que tiene la entidad para atender a corto plazo sus obligaciones pendientes de pago.
Anexo “Liquidez a corto plazo”.
- c) Liquidez general. Refleja en qué medida todos los elementos patrimoniales que componen el activo corriente cubren el pasivo corriente.
Anexo “Liquidez general”.
- d) Endeudamiento por habitante.
El Consorcio no es una entidad territorial por lo que este indicador no aplica.
- e) Endeudamiento. Representa la relación entre la totalidad del pasivo exigible (corriente y no corriente) respecto al patrimonio neto más el pasivo total de la entidad.
Anexo “Endeudamiento”.
- f) Relación de endeudamiento. Representa la relación existente entre el pasivo corriente y el no corriente.
Anexo “Relación de endeudamiento”.
- g) Cash flow. Refleja en qué medida los flujos netos de gestión de caja cubren el pasivo de la entidad.

Anexo “Cash flow”.

- h) Periodo medio de pago a acreedores comerciales. Refleja el número de días que, por término medio, tarda la entidad en pagar a sus acreedores comerciales derivados, en general, de la ejecución de los capítulos 2 y 6 del presupuesto.

Anexo “Periodo medio de pago”.

- i) Periodo medio de cobro. Refleja el número de días que, por término medio, tarda la entidad en cobrar sus ingresos, es decir, en recaudar sus derechos reconocidos derivados de la ejecución de los capítulos 1 a 3 y 5, excluidos de este último capítulo los ingresos que deriven de operaciones financieras.

Anexo “Periodo medio de cobro”.

- j) Ratios de la cuenta del resultado económico patrimonial.

Anexo “Ratios de la cuenta del resultado económico patrimonial”.

2. Indicadores presupuestarios.

a) Del presupuesto de gastos corriente

- 1) Ejecución del presupuesto de gastos. Refleja la proporción de los créditos aprobados en el ejercicio que han dado lugar a reconocimiento de obligaciones presupuestarias.

Anexo “Ejecución del presupuesto de gastos”.

- 2) Realización de pagos. Refleja la proporción de obligaciones reconocidas en el ejercicio cuyo pago ya se ha realizado al finalizar el mismo con respecto al total de obligaciones reconocidas.

Anexo “Realización de pagos”.

- 3) Gasto por habitante.

El Consorcio no es una entidad territorial por lo que este indicador no aplica.

- 4) Inversión por habitante.

El Consorcio no es una entidad territorial por lo que este indicador no aplica.

- 5) Esfuerzo inversor. Muestra la proporción que representan las operaciones de capital realizadas en el ejercicio en relación con la totalidad de los gastos presupuestarios realizados en el mismo.

Anexo “Esfuerzo inversor”.

b) Del presupuesto de ingresos corriente

- 1) Ejecución del presupuesto de ingresos. Refleja la proporción que, sobre los ingresos presupuestarios previstos, suponen los ingresos presupuestarios netos, esto es, los derechos reconocidos netos.

Anexos “Ejecución del presupuesto de ingresos”.

- 2) Realización de cobros. Refleja la proporción que suponen los cobros obtenidos en el ejercicio sobre los derechos reconocidos netos.

Anexo “Realización de cobros”.

- 3) Autonomía. Muestra la proporción que representan los ingresos presupuestarios realizados en el ejercicio (excepto los derivados de subvenciones y de pasivos financieros) en relación con la totalidad de los ingresos presupuestarios realizados en el mismo.

Anexo “Autonomía”.

- 4) Autonomía fiscal. Refleja la proporción que representan los ingresos presupuestarios de naturaleza tributaria realizados en el ejercicio con la totalidad de los ingresos presupuestarios realizados en el mismo.

El Consorcio no tiene ingresos presupuestarios de naturaleza tributaria por lo que este indicador no aplica.

- 5) Superávit (o déficit) por habitante.

El Consorcio no es un ente territorial por lo que este indicador no aplica.

c) De presupuestos cerrados

- 1) Realización de pagos. Pone de manifiesto la proporción de pagos que se han efectuado en el ejercicio de las obligaciones pendientes de pago de presupuestos ya cerrados.

Anexo “Realización de pagos”

- 2) Realización de cobros. Pone de manifiesto la proporción de cobros que se han efectuado en el ejercicio relativos a derechos pendientes de cobro de presupuestos ya cerrados.

Anexo “Realización de cobros”.

26. Información sobre el coste de las actividades.

1. RESUMEN GENERAL DE COSTES DE LA ENTIDAD

1. RESUMEN GENERAL DE COSTES DE LA ENTIDAD

| ELEMENTOS | IMPORTE | % |
|---|-------------------|---------------|
| COSTES DE PERSONAL | 479.580,12 | 21,33% |
| Sueldos y salarios | 355.799,84 | 15,82% |
| Indemnizaciones | 11.402,13 | 0,51% |
| Cotizaciones sociales a cargo del empleador | 106.202,44 | 4,72% |
| Otros costes sociales | 1.541,82 | 0,07% |
| Indemnizaciones por razón del servicio | 4.633,89 | 0,21% |
| Transporte del personal | | 0,00% |
| ADQUISICIÓN DE BIENES Y SERVICIOS | 2.349,99 | 0,10% |
| Coste de materiales de reprografía e imprenta | 222,26 | 0,01% |

| | | |
|--|---------------------|---------------|
| Coste de otros materiales | 2.127,73 | 0,09% |
| Adquisición de bienes de inversión | | 0,00% |
| Trabajos realizados por otras entidades | | 0,00% |
| SERVICIOS EXTERIORES | 135.850,55 | 6,04% |
| Costes de investigación y desarrollo | | |
| Arrendamientos y cánones | 13.433,12 | 0,60% |
| Reparaciones y conservación | | 0,00% |
| Servicios de profesionales independientes | 78.041,03 | 3,47% |
| Transportes | 3.799,92 | 0,17% |
| Servicios bancarios y similares | | 0,00% |
| Publicidad, propaganda y relaciones públicas | 3.044,38 | 0,14% |
| Suministros | | 0,00% |
| Comunicaciones | 4.814,40 | 0,21% |
| Costes diversos | 32.717,70 | 1,46% |
| TRIBUTOS | | |
| COSTES CALCULADOS | 4.177,80 | 0,19% |
| Amortizaciones | 4.177,80 | 0,19% |
| COSTES FINANCIEROS | 156,20 | 0,01% |
| COSTES DE TRANSFERENCIAS | 1.626.387,58 | 72,33% |
| OTROS COSTES | | |
| TOTAL | 2.248.502,24 | 100% |

Conciliación con la contabilidad presupuestaria. Los gastos registrados en la contabilidad presupuestaria en 2021 ascienden a 2.254.384,23 €. Sobre ese importe en la contabilidad de costes se han restado 5,659,61 € correspondientes a primas de seguros, que se consideran una carga no incorporable, ya que son reintegrados por los beneficiarios de las becas Erasmus. También se ha restado el importe del capítulo 6 del presupuesto por importe de 4.400,18 € ya que corresponde a gastos de inversión cuyo coste anual viene recogido en el epígrafe de amortizaciones. En este sentido, se han sumado los costes de amortizaciones registrados en la cuenta del resultado económico patrimonial del ejercicio, que ascienden a 4.177,80 €. El resultado arroja la conciliación de la contabilidad de costes con la contabilidad presupuestaria.

Las operaciones se recogen en el siguiente cuadro:

| | | |
|---|----------|--------------|
| Contabilidad analítica | | 2.248.502,24 |
| Menos amortizaciones | 4.177,80 | 2.244.324,44 |
| Más cap. 6 del presupuesto | 4.400,18 | 2.248.724,62 |
| Más primas de seguros | 5.659,61 | 2.254.384,23 |
| Contabilidad presupuestaria | | 2.254.384,23 |
| Descuadre contabilidad analítica-contabilidad presupuestaria | | 0,00 |

2. RESUMEN DEL COSTE POR ELEMENTOS DE LAS ACTIVIDADES

2.1. ACTIVIDAD: DOCTORADO

ACTIVIDAD: DOCTORADO

| ELEMENTOS | COSTE DIRECTO | COSTE INDIRECTO | TOTAL | % |
|-----------------------------------|------------------|-----------------|------------------|----------------|
| COSTES DE PERSONAL | 6.314,88 | -00 | 6.314,88 | 19,81% |
| ADQUISICIÓN DE BIENES Y SERVICIOS | 1.327,73 | 65,23 | 1.392,96 | 4,37% |
| SERVICIOS EXTERIORES | 18.013,65 | 2.993,85 | 21.007,50 | 65,89% |
| TRIBUTOS | | | -00 | 0,00% |
| COSTES CALCULADOS | | 363,29 | 363,29 | 1,14% |
| COSTES FINANCIEROS | | 4,90 | 4,90 | 0,02% |
| COSTES DE TRANSFERENCIAS | 2.800,00 | | 2.800,00 | 8,78% |
| OTROS COSTES | | | -00 | 0,00% |
| TOTAL | 28.456,26 | 3.427,27 | 31.883,53 | 100,00% |

2.2. ACTIVIDAD: INVESTIGACIÓN

| ACTIVIDAD: INVESTIGACIÓN | | | | |
|-----------------------------------|---------------------|------------------|---------------------|----------------|
| ELEMENTOS | COSTE DIRECTO | COSTE INDIRECTO | TOTAL | % |
| COSTES DE PERSONAL | 115.683,95 | | 115.683,95 | 9,06% |
| ADQUISICIÓN DE BIENES Y SERVICIOS | 237,73 | 195,69 | 433,42 | 0,03% |
| SERVICIOS EXTERIORES | 68.460,47 | 8.981,51 | 77.441,98 | 6,06% |
| TRIBUTOS | | | | 0,00% |
| COSTES CALCULADOS | | 1.089,87 | 1.089,87 | 0,09% |
| COSTES FINANCIEROS | | 14,66 | 14,66 | 0,00% |
| COSTES DE TRANSFERENCIAS | 1.082.877,17 | | 1.082.877,17 | 84,76% |
| OTROS COSTES | | | | 0,00% |
| TOTAL | 1.267.259,32 | 10.281,73 | 1.277.541,05 | 100,00% |

2.3. ACTIVIDAD: ESTUDIANTES

| ACTIVIDAD: ESTUDIANTES | | | | |
|-----------------------------------|-------------------|-----------------|-------------------|----------------|
| ELEMENTOS | COSTE DIRECTO | COSTE INDIRECTO | TOTAL | % |
| COSTES DE PERSONAL | 91.505,73 | | 91.505,73 | 21,82% |
| ADQUISICIÓN DE BIENES Y SERVICIOS | 0,00 | 130,46 | 130,46 | 0,03% |
| SERVICIOS EXTERIORES | 8.748,75 | 5.987,69 | 14.736,44 | 3,51% |
| TRIBUTOS | | | 0,00 | 0,00% |
| COSTES CALCULADOS | | 726,57 | 726,57 | 0,17% |
| COSTES FINANCIEROS | 25,00 | 9,77 | 34,77 | 0,01% |
| COSTES DE TRANSFERENCIAS | 312.170,00 | | 312.170,00 | 74,45% |
| OTROS COSTES | | | | 0,00% |
| TOTAL | 412.449,48 | 6.854,49 | 419.303,97 | 100,00% |

2.4. ACTIVIDAD: ERASMUS MOVILIDAD Y COOPERACIÓN INTERNACIONAL

ACTIVIDAD: ERASMUS MOVILIDAD Y COOPERACIÓN INTERNACIONAL

| ELEMENTOS | COSTE DIRECTO | COSTE INDIRECTO | TOTAL | % |
|-----------------------------------|-------------------|-----------------|-------------------|-------------|
| COSTES DE PERSONAL | 79.876,15 | | 79.876,15 | 28,88% |
| ADQUISICIÓN DE BIENES Y SERVICIOS | 34,39 | 130,46 | 164,85 | 0,06% |
| SERVICIOS EXTERIORES | 1.248,21 | 5.987,69 | 7.235,90 | 2,62% |
| TRIBUTOS | | | | 0,00% |
| COSTES CALCULADOS | | 726,57 | 726,57 | 0,26% |
| COSTES FINANCIEROS | 34,00 | 9,77 | 43,77 | 0,02% |
| COSTES DE TRANSFERENCIAS | 188.540,41 | | 188.540,41 | 68,17% |
| OTROS COSTES | | | | 0,00% |
| TOTAL | 269.733,16 | 6.854,49 | 276.587,65 | 100% |

2.5. ACTIVIDAD: DELEGACIONES EN EL EXTERIOR

ACTIVIDAD: DELEGACIONES EN EL EXTERIOR

| ELEMENTOS | COSTE DIRECTO | COSTE INDIRECTO | TOTAL | % |
|-----------------------------------|------------------|-----------------|------------------|----------------|
| COSTES DE PERSONAL | 33.384,40 | -00 | 33.384,40 | 42,83% |
| ADQUISICIÓN DE BIENES Y SERVICIOS | | 32,61 | 32,61 | 0,04% |
| SERVICIOS EXTERIORES | 3.136,75 | 1.166,46 | 4.303,21 | 5,52% |
| TRIBUTOS | | | | 0,00% |
| COSTES CALCULADOS | | 181,64 | 181,64 | 0,23% |
| COSTES FINANCIEROS | 41,00 | 2,44 | 43,44 | 0,06% |
| COSTES DE TRANSFERENCIAS | 40.000,00 | | 40.000,00 | 51,32% |
| OTROS COSTES | | | | 0,00% |
| TOTAL | 76.562,15 | 1.383,15 | 77.945,30 | 100,00% |

2.6. ACTIVIDAD: DIRECCIÓN Y ADMINISTRACIÓN

ACTIVIDAD: DIRECCIÓN Y ADMINISTRACIÓN

| ELEMENTOS | COSTE DIRECTO | COSTE INDIRECTO | TOTAL | % |
|-----------------------------------|-------------------|------------------|-------------------|----------------|
| COSTES DE PERSONAL | 152.815,01 | -00 | 152.815,01 | 92,48% |
| ADQUISICIÓN DE BIENES Y SERVICIOS | | 195,69 | 195,69 | 0,12% |
| SERVICIOS EXTERIORES | 2.144,00 | 8.981,52 | 11.125,52 | 6,73% |
| TRIBUTOS | | | | 0,00% |
| COSTES CALCULADOS | | 1.089,86 | 1.089,86 | 0,66% |
| COSTES FINANCIEROS | | 14,66 | 14,66 | 0,01% |
| COSTES DE TRANSFERENCIAS | | | -00 | 0,00% |
| OTROS COSTES | | | -00 | 0,00% |
| TOTAL | 154.959,01 | 10.281,73 | 165.240,74 | 100,00% |

3. RESUMEN DE COSTES POR ACTIVIDAD

| RESUMEN DE COSTES POR ACTIVIDAD | | |
|---|---------------------|-------------|
| ACTIVIDADES | IMPORTE | % |
| Investigación | 1.277.541,05 | 56,82% |
| Estudiantes | 419.303,97 | 18,65% |
| Erasmus movilidad y cooperación internacional | 276.587,65 | 12,30% |
| Delegaciones en el exterior | 77.945,30 | 3,47% |
| Doctorado | 31.883,53 | 1,42% |
| Dirección y administración | 165.240,74 | 7,35% |
| TOTAL | 2.248.502,24 | 100% |

27. Indicadores de gestión.

La información contenida en esta nota se elaborará, al menos, para los servicios y actividades que se financien con tasas o precios públicos y, únicamente, estarán obligados a cumplimentarla los municipios de más de 50.000 habitantes y las demás entidades locales de ámbito superior.

Esta entidad no tiene obligación de cumplimentar esta información.

28. Hechos posteriores al cierre

Con posterioridad al cierre del ejercicio y hasta la fecha de formulación de las presentes cuentas anuales no se han producido otras transacciones o hechos que tengan un impacto relevante en la lectura de las presentes cuentas anuales.

Memoria: Estado de transferencias recibidas

Detalle: Operación

 Ejercicio: **2021**

 Importe: **euros**

 A fecha: **31/12/2021**

| Aplicación presupuestaria | Operación Número | Descripción | Importe reconocido | Importe imputado |
|---------------------------|------------------|--|--------------------|-------------------|
| 2021.42190 | 2021/EP/000326 | REFINANCIACIÓN 80% PROYECTO KA 2 PIECIT | 134.908,00 | 134.908,00 |
| 2021.42190 | 2021/EP/001337 | 20 % DE LA FINANCIACIÓN INICIAL Y MOVILIDADES ADICIONALES PROYECTO KA 103 2018 IBERUS | 44.459,00 | 44.459,00 |
| 2021.42190 | 2021/EP/001352 | 20 % DE LA FINANCIACIÓN INICIAL Y MOVILIDADES ADICIONALES PROYECTO KA 103 2018 UNIVERSIDADES | 40.850,67 | 40.850,67 |
| 2021.42190 | 2021/EP/001441 | DEVOLUCIÓN IMPORTE NO JUSTIFICADO KA 107 2018 CHINA | 0,00 | -7.908,00 |
| | | Total Aplicación... | 220.217,67 | 212.309,67 |
| 2021.44901 | 2021/EP/001750 | APORTACIÓN AL CONSORCIO CAMPUS IBERUS 2021 UZ | 90.000,00 | 90.000,00 |
| | | Total Aplicación... | 90.000,00 | 90.000,00 |
| 2021.44902 | 2021/EP/000107 | 1ª APORTACIÓN UPNA CONSORCIO 1T 2021 | 22.500,00 | 22.500,00 |
| 2021.44902 | 2021/EP/000376 | SEGUNDA APORTACIÓN AL CONSORCIO CAMPUS IBERUS AÑO 2021 UPNA | 22.500,00 | 22.500,00 |
| 2021.44902 | 2021/EP/000820 | TERCERA APORTACIÓN AL CONSORCIO CAMPUS IBERUS AÑO 2021 UPNA | 22.500,00 | 22.500,00 |
| 2021.44902 | 2021/EP/001572 | CUARTA APORTACIÓN AL CONSORCIO CAMPUS IBERUS 2021 UPNA | 22.500,00 | 22.500,00 |
| | | Total Aplicación... | 90.000,00 | 90.000,00 |
| 2021.44903 | 2021/EP/000210 | PRIMERA APORTACIÓN AL CONSORCIO CAMPUS IBERUS AÑO 2021 UDL | 27.000,00 | 27.000,00 |
| 2021.44903 | 2021/EP/000285 | SEGUNDA APORTACIÓN AL CONSORCIO CAMPUS IBERUS AÑO 2021 UDL | 27.000,00 | 27.000,00 |
| 2021.44903 | 2021/EP/000819 | TERCERA APORTACIÓN AL CONSORCIO CAMPUS IBERUS AÑO 2021 UDL | 18.000,00 | 18.000,00 |
| 2021.44903 | 2021/EP/001571 | CUARTA APORTACIÓN AL CONSORCIO CAMPUS IBERUS 2021 UDL | 18.000,00 | 18.000,00 |
| | | Total Aplicación... | 90.000,00 | 90.000,00 |
| 2021.44904 | 2021/EP/001749 | APORTACIÓN AL CONSORCIO CAMPUS IBERUS 2021 U | 90.000,00 | 90.000,00 |
| | | Total Aplicación... | 90.000,00 | 90.000,00 |
| 2021.45902 | 2021/EP/001796 | CONVENIO COLABORACIÓN CCAA GOBIERNO DE NAVARRA | 20.000,00 | 20.000,00 |
| | | Total Aplicación... | 20.000,00 | 20.000,00 |
| 2021.45903 | 2021/EP/001857 | CONVENIO DE SUBVENCIÓN ENTRE LA GENERALITAT DE CATALUNYA Y CAMPUS IBERUS 2021 | 20.000,00 | 20.000,00 |
| | | Total Aplicación... | 20.000,00 | 20.000,00 |
| 2021.45904 | 2021/EP/001858 | CONVENIO DE COLABORACIÓN ENTRE EL GOBIERNO DE LA RIOJA Y CAMPUS IBERUS 2021 | 20.000,00 | 20.000,00 |
| | | Total Aplicación... | 20.000,00 | 20.000,00 |
| 2021.47001 | 2021/EP/000822 | APORTACIÓN CLH PREMIOS EMPRENDIMIENTO 2021 | 20.000,00 | 20.000,00 |
| 2021.47001 | 2021/EP/001864 | AJUSTE A/R 2020/003 | -4.749,85 | -4.749,85 |
| 2021.47001 | 2021/EP/001865 | AJUSTE A/R 2020/003 | 4.749,85 | 4.749,85 |
| | | Total Aplicación... | 20.000,00 | 20.000,00 |
| 2021.47002 | 2021/EP/001870 | AJUSTE A/R 2019/0015 PROYECTO SANTANDER PATRIMONIO | -161.885,00 | -161.885,00 |
| 2021.47002 | 2021/EP/001871 | AJUSTE A/R 2019/0015 PROYECTO SANTANDER PATRIMONIO | 161.885,00 | 161.885,00 |
| | | Total Aplicación... | 0,00 | 0,00 |
| 2021.47003 | 2021/EP/001861 | AJUSTE A/R 2019/009 | 3.867,28 | 3.867,28 |
| 2021.47003 | 2021/EP/001862 | AJUSTE A/R 2019/009 | -3.867,28 | -3.867,28 |
| | | Total Aplicación... | 0,00 | 0,00 |
| 2021.49100 | 2021/EP/001573 | PAGO JUSTIFICACIÓN FINAL PROYECTO POCTEFA 197/16 ACCESS | 15.576,33 | 15.576,33 |
| | | Total Aplicación... | 15.576,33 | 15.576,33 |
| 2021.49701 | 2021/EP/000606 | REFINANCIACIÓN IBERUSEXPERIENCE (50%) | 606.870,00 | 606.870,00 |

Memoria: Estado de transferencias recibidas

Detalle: Operación

 Ejercicio: **2021**

 Importe: **euros**

 A fecha: **31/12/2021**

| | | | | |
|------------|----------------|---|---------------------|---------------------|
| 2021.49701 | 2021/EP/001315 | SEGUNDA PREFINANCIACIÓN PROYECTO PACKALLIANCE | 396.648,00 | 396.648,00 |
| | | Total Aplicación... | 1.003.518,00 | 1.003.518,00 |
| 2021.49900 | 2021/EP/000108 | SEGUNDO PAGO TRANSFERENCIA SUBGRATING AGH ESCUELA DE INVIERNO 2020 | 8.235,00 | 8.235,00 |
| 2021.49900 | 2021/EP/001143 | INGRESO 55 % SUBRANTING KIK RAW MATERIALS 2021 | 2.612,00 | 2.612,00 |
| | | Total Aplicación... | 10.847,00 | 10.847,00 |
| | | Total Transferencias Corrientes... | 1.690.159,00 | 1.682.251,00 |
| | | TOTAL TRANSFERENCIAS... | 1.690.159,00 | 1.682.251,00 |

Presentación por Actividades de la Cuenta del Resultado Económico Patrimonial

Ejercicio: **2021**
 Importe: **euros**
 A Fecha: **31/12/2021**

| Gastos (Grupo de Programas) | | Ejercicio actual | Ejercicio anterior | Ingresos | Ejercicio actual | Ejercicio anterior |
|----------------------------------|----------------------|---------------------|--------------------|-------------------------------|---------------------|---------------------|
| 231 - Asistencia social primaria | Gasto presupuestario | 106.202,44 | 109.990,57 | Ingresos de gestión ordinaria | 1.698.567,53 | 1.149.171,77 |
| | Resto | 197,11 | 120,77 | | | |
| 920 - Administración general | Gasto presupuestario | 2.143.781,61 | 686.835,06 | Ingresos financieros | 0,00 | 0,00 |
| | Resto | 3.980,69 | 3.225,87 | Otros ingresos | 0,00 | 0,00 |
| | TOTAL: | 2.254.161,85 | 800.172,27 | | 1.698.567,53 | 1.149.171,77 |

OPERACIONES NO PRESUPUESTARIAS DE TESORERIA

Ejercicio: **2021**
 Importe: **euros**
 A fecha: **31/12/2021**

1. ESTADO DE DEUDORES NO PRESUPUESTARIOS

| Cuenta | Concepto | | Saldo al 1 de enero | Modificaciones Saldo inicial | Cargos Realizados en Ejercicio | Total Deudores | Abonos Realizados en el Ejercicio | Deudores pendientes de cobro a 31 de diciembre |
|---------|----------|-----------------------------------|---------------------|------------------------------|--------------------------------|-----------------|-----------------------------------|--|
| | Código | Descripción | | | | | | |
| 4400000 | 16.1001 | Deudores por IVA repercutido | 0,00 | 0,00 | 2.520,00 | 2.520,00 | 1.417,50 | 1.102,50 |
| | | Total cuenta 440 | 0,00 | 0,00 | 2.520,00 | 2.520,00 | 1.417,50 | 1.102,50 |
| 4490000 | 17.0000 | Otros deudores no presupuestarios | 3.971,57 | 0,00 | 0,00 | 3.971,57 | 3.404,22 | 567,35 |
| | | Total cuenta 449 | 3.971,57 | 0,00 | 0,00 | 3.971,57 | 3.404,22 | 567,35 |
| 4710000 | 13.0001 | IMPORTE POR BAJA TRABAJADOR | 0,00 | 0,00 | 154,38 | 154,38 | 154,38 | 0,00 |
| | | Total cuenta 471 | 0,00 | 0,00 | 154,38 | 154,38 | 154,38 | 0,00 |
| | | Total | 3.971,57 | 0,00 | 2.674,38 | 6.645,95 | 4.976,10 | 1.669,85 |

OPERACIONES NO PRESUPUESTARIAS DE TESORERIA

Ejercicio: **2021**
 Importe: **euros**
 A fecha: **31/12/2021**

2. ESTADO DE ACREEDORES NO PRESUPUESTARIOS

| Cuenta | Concepto | | Saldo al 1 de enero | Modificaciones Saldo inicial | Abonos Realizados en Ejercicio | Total Acreedores | Cargos Realizados en el Ejercicio | Acreedores pendientes de pago a 31 de diciembre |
|---------|----------|--|---------------------|------------------------------|--------------------------------|-------------------|-----------------------------------|---|
| | Código | Descripción | | | | | | |
| 4190001 | 26.0011 | Reembolso por subvenciones no justificadas socios del proyecto | 70,45 | 0,00 | 0,00 | 70,45 | 0,00 | 70,45 |
| 4750000 | 23.1001 | Total cuenta 419 Hacienda Pública, Acreedora IVA | 70,45 | 0,00 | 0,00 | 70,45 | 0,00 | 70,45 |
| 4751000 | 23.0003 | Hacienda Pública, Acreedora por retenciones de IRPF | 0,00 | 0,00 | 2.520,00 | 2.520,00 | 1.417,50 | 1.102,50 |
| | | | 19.571,41 | 0,00 | 61.643,28 | 81.214,69 | 64.291,48 | 16.923,21 |
| 4760000 | 22.0001 | Total cuenta 475 Seguridad Social acreedora | 19.571,41 | 0,00 | 64.163,28 | 83.734,69 | 65.708,98 | 18.025,71 |
| | | | 1.817,87 | 0,00 | 19.697,22 | 21.515,09 | 19.748,46 | 1.766,63 |
| 4770000 | 24.1001 | Total cuenta 476 IVA Repercutido | 1.817,87 | 0,00 | 19.697,22 | 21.515,09 | 19.748,46 | 1.766,63 |
| | | | 0,00 | 0,00 | 2.520,00 | 2.520,00 | 2.520,00 | 0,00 |
| | | Total cuenta 477 | 0,00 | 0,00 | 2.520,00 | 2.520,00 | 2.520,00 | 0,00 |
| | | Total | 21.459,73 | 0,00 | 86.380,50 | 107.840,23 | 87.977,44 | 19.862,79 |

OPERACIONES NO PRESUPUESTARIAS DE TESORERIA

Ejercicio: **2021**
 Importe: **euros**
 A fecha: **31/12/2021**

3. ESTADO DE PARTIDAS PENDIENTES DE APLICACIÓN

a) COBROS PENDIENTES DE APLICACIÓN

| Cuenta | Concepto | | Cobros pendientes de aplicación a 1 de enero | Modificaciones Saldo inicial | Cobros Realizados en Ejercicio | Total Cobros pendientes de aplicación | Cobros aplicados en el Ejercicio | Cobros pendientes de aplicación a 31 de diciembre |
|--------|----------|---------------------|--|------------------------------|--------------------------------|---------------------------------------|----------------------------------|---|
| | Código | Descripción | | | | | | |
| | | Total cuenta | | | | | | |
| | | Total | | | | | | |

OPERACIONES NO PRESUPUESTARIAS DE TESORERIA

Ejercicio: 2021
 Importe: euros
 A fecha: 31/12/2021

3. ESTADO DE PARTIDAS PENDIENTES DE APLICACIÓN

b) PAGOS PENDIENTES DE APLICACIÓN

| Cuenta | Concepto | | Pagos pendientes de aplicación a 1 de enero | Modificaciones Saldo inicial | Pagos Realizados en Ejercicio | Total Pagos pendientes de aplicación | Pagos aplicados en el Ejercicio | Pagos pendientes de aplicación a 31 de diciembre |
|---------|----------|--------------------------------|---|------------------------------|-------------------------------|--------------------------------------|---------------------------------|--|
| | Código | Descripción | | | | | | |
| 5550000 | 19.0001 | Pagos pendientes de aplicación | 0,00 | 0,00 | 1.059,00 | 1.059,00 | 1.059,00 | 0,00 |
| | | Total cuenta 555 | 0,00 | 0,00 | 1.059,00 | 1.059,00 | 1.059,00 | 0,00 |
| | | Total | 0,00 | 0,00 | 1.059,00 | 1.059,00 | 1.059,00 | 0,00 |

EJERCICIO CORRIENTE. PRESUPUESTO DE GASTOS

 Ejercicio: **2021**
 Importe: **euros**
 A fecha: **31/12/2021**
MODIFICACIONES DE CRÉDITO

| Aplicación Presupuestaria | Descripción | Créditos Extraordinarios | Suplementos de Crédito | Ampliaciones de Crédito | Transferencias de Crédito | | Incorporaciones de Remanentes | Créditos generados por Ingresos | Bajas por Anulación | Ajustes por Prórroga | Total Modificaciones |
|---------------------------|---|--------------------------|------------------------|-------------------------|---------------------------|-----------|-------------------------------|---------------------------------|---------------------|----------------------|----------------------|
| | | | | | Positivas | Negativas | | | | | |
| 9200.12000 | Sueldos del Grupo A1 | 0,00 | 0,00 | 0,00 | 0,00 | 0,00 | 0,00 | 0,00 | 0,00 | 0,00 | 0,00 |
| 9200.12001 | Sueldos del Grupo A2 | 0,00 | 0,00 | 0,00 | 0,00 | 2.000,00 | 0,00 | 0,00 | 0,00 | 0,00 | -2.000,00 |
| 9200.12003 | Sueldos del Grupo C1 | 0,00 | 0,00 | 0,00 | 0,00 | 0,00 | 0,00 | 0,00 | 0,00 | 0,00 | 0,00 |
| 9200.12005 | Trienios | 0,00 | 0,00 | 0,00 | 0,00 | 0,00 | 0,00 | 0,00 | 0,00 | 0,00 | 0,00 |
| 9200.12006 | Pagas Extraordinarias | 0,00 | 0,00 | 0,00 | 0,00 | 0,00 | 0,00 | 0,00 | 0,00 | 0,00 | 0,00 |
| 9200.12100 | Complemento de destino | 0,00 | 0,00 | 0,00 | 0,00 | 0,00 | 0,00 | 0,00 | 0,00 | 0,00 | 0,00 |
| 9200.12101 | Complemento específico | 0,00 | 0,00 | 0,00 | 0,00 | 0,00 | 0,00 | 0,00 | 0,00 | 0,00 | 0,00 |
| 9200.12103 | Otros complementos | 0,00 | 0,00 | 0,00 | 2.000,00 | 0,00 | 0,00 | 0,00 | 0,00 | 0,00 | 2.000,00 |
| 9200.13003 | Laboral fijo | 0,00 | 0,00 | 0,00 | 0,00 | 24.000,00 | 0,00 | 0,00 | 0,00 | 0,00 | -24.000,00 |
| 9200.13100 | Laboral temporal | 0,00 | 26.000,00 | 0,00 | 24.000,00 | 0,00 | 0,00 | 0,00 | 0,00 | 0,00 | 50.000,00 |
| 9200.13200 | Seguro medico JMIM | 0,00 | 0,00 | 0,00 | 0,00 | 0,00 | 0,00 | 0,00 | 0,00 | 0,00 | 0,00 |
| 9200.14301 | Personal en prácticas formativas no laborales | 0,00 | 0,00 | 0,00 | 0,00 | 6.000,00 | 0,00 | 0,00 | 0,00 | 0,00 | -6.000,00 |
| 2310.16000 | Seguridad Social | 0,00 | 2.700,00 | 0,00 | 6.000,00 | 0,00 | 0,00 | 0,00 | 0,00 | 0,00 | 8.700,00 |
| 9200.16000 | Seguridad Social | 0,00 | 0,00 | 0,00 | 0,00 | 0,00 | 0,00 | 0,00 | 0,00 | 0,00 | 0,00 |
| 9200.16200 | Formación y perfeccionamiento del personal | 0,00 | 0,00 | 0,00 | 0,00 | 0,00 | 0,00 | 0,00 | 0,00 | 0,00 | 0,00 |
| 9200.16205 | Seguros de asistencia médica de personal en el exterior | 0,00 | 0,00 | 0,00 | 0,00 | 0,00 | 0,00 | 0,00 | 0,00 | 0,00 | 0,00 |
| 9200.20200 | Arrendamientos de edificios y otras construcciones | 0,00 | 0,00 | 0,00 | 0,00 | 0,00 | 0,00 | 0,00 | 0,00 | 0,00 | 0,00 |
| 9200.20600 | Arrendamientos de equipos para procesos de información | 0,00 | 0,00 | 0,00 | 0,00 | 0,00 | 0,00 | 0,00 | 0,00 | 0,00 | 0,00 |
| 9200.20900 | Cánones | 0,00 | 0,00 | 0,00 | 0,00 | 0,00 | 0,00 | 0,00 | 0,00 | 0,00 | 0,00 |
| 9200.22000 | Ordinario no inventariable | 0,00 | 0,00 | 0,00 | 0,00 | 0,00 | 0,00 | 0,00 | 0,00 | 0,00 | 0,00 |
| 9200.22200 | Servicios de Telecomunicaciones | 0,00 | 1.750,00 | 0,00 | 0,00 | 0,00 | 0,00 | 0,00 | 0,00 | 0,00 | 1.750,00 |

EJERCICIO CORRIENTE. PRESUPUESTO DE GASTOS
MODIFICACIONES DE CRÉDITO

 Ejercicio: **2021**
 Importe: **euros**
 A fecha: **31/12/2021**

| Aplicación Presupuestaria | Descripción | Créditos Extraordinarios | Suplementos de Crédito | Ampliaciones de Crédito | Transferencias de Crédito | | Incorporaciones de Remanentes | Créditos generados por Ingresos | Bajas por Anulación | Ajustes por Prórroga | Total Modificaciones |
|---------------------------|--|--------------------------|------------------------|-------------------------|---------------------------|-----------|-------------------------------|---------------------------------|---------------------|----------------------|----------------------|
| | | | | | Positivas | Negativas | | | | | |
| 9200.22201 | Postales y mensajería | 0,00 | 0,00 | 0,00 | 0,00 | 0,00 | 0,00 | 0,00 | 0,00 | 0,00 | 0,00 |
| 9200.22400 | Primas de seguros | 0,00 | 3.000,00 | 0,00 | 0,00 | 0,00 | 0,00 | 0,00 | 0,00 | 0,00 | 3.000,00 |
| 9200.22601 | Atenciones protocolarias y representativas | 0,00 | 0,00 | 0,00 | 0,00 | 0,00 | 0,00 | 0,00 | 0,00 | 0,00 | 0,00 |
| 9200.22602 | Publicidad y propaganda | 0,00 | 0,00 | 0,00 | 0,00 | 0,00 | 0,00 | 0,00 | 0,00 | 0,00 | 0,00 |
| 9200.22606 | Reuniones, conferencias y cursos | 0,00 | 14.000,00 | 0,00 | 0,00 | 0,00 | 0,00 | 0,00 | 0,00 | 0,00 | 14.000,00 |
| 9200.22699 | Otros gastos generales y de funcionamiento | 0,00 | 8.000,00 | 0,00 | 0,00 | 0,00 | 0,00 | 0,00 | 0,00 | 0,00 | 8.000,00 |
| 9200.22799 | Otros trabajos realizados por empresas y profesionales | 0,00 | 50.000,00 | 0,00 | 0,00 | 0,00 | 0,00 | 0,00 | 0,00 | 0,00 | 50.000,00 |
| 9200.23000 | Dietas y Locomoción | 0,00 | 0,00 | 0,00 | 0,00 | 0,00 | 0,00 | 0,00 | 0,00 | 0,00 | 0,00 |
| 9200.35900 | Otros gastos financieros | 0,00 | 0,00 | 0,00 | 0,00 | 0,00 | 0,00 | 0,00 | 0,00 | 0,00 | 0,00 |
| 9200.45393 | Transferencias a la Universidad de Zaragoza | 0,00 | 107.832,80 | 0,00 | 0,00 | 0,00 | 0,00 | 0,00 | 0,00 | 0,00 | 107.832,80 |
| 9200.45394 | Transferencias a otras universidades públicas | 0,00 | 0,00 | 0,00 | 0,00 | 0,00 | 0,00 | 0,00 | 0,00 | 0,00 | 0,00 |
| 9200.45395 | A la UPNA | 0,00 | 241.752,40 | 0,00 | 0,00 | 0,00 | 0,00 | 0,00 | 0,00 | 0,00 | 241.752,40 |
| 9200.45396 | A la Universidad de La Rioja | 0,00 | 126.339,30 | 0,00 | 0,00 | 0,00 | 0,00 | 0,00 | 0,00 | 0,00 | 126.339,30 |
| 9200.45397 | A la Universidad de Lleida | 0,00 | 294.676,10 | 0,00 | 0,00 | 0,00 | 0,00 | 0,00 | 0,00 | 0,00 | 294.676,10 |
| 9200.47900 | Otras subvenciones a empresas privadas | 0,00 | 0,00 | 0,00 | 0,00 | 0,00 | 0,00 | 0,00 | 0,00 | 0,00 | 0,00 |
| 9200.48000 | A Familias e Instituciones sin fines de lucro | 0,00 | 30.000,00 | 0,00 | 0,00 | 0,00 | 0,00 | 0,00 | 0,00 | 0,00 | 30.000,00 |
| 9200.48500 | A otras instituciones sin ánimo de lucro | 0,00 | 42.024,00 | 0,00 | 0,00 | 0,00 | 0,00 | 0,00 | 0,00 | 0,00 | 42.024,00 |
| 9200.49001 | A la Fundación Campus Iberus Colombia | 0,00 | 0,00 | 0,00 | 0,00 | 0,00 | 0,00 | 0,00 | 0,00 | 0,00 | 0,00 |
| 9200.62500 | Mobiliario | 0,00 | 200,00 | 0,00 | 0,00 | 0,00 | 0,00 | 0,00 | 0,00 | 0,00 | 200,00 |
| 9200.63600 | Equipos para procesos de información | 0,00 | 1.500,00 | 0,00 | 0,00 | 0,00 | 0,00 | 0,00 | 0,00 | 0,00 | 1.500,00 |

EJERCICIO CORRIENTE. PRESUPUESTO DE GASTOS

Ejercicio: 2021
 Importe: euros
 A fecha: 31/12/2021

MODIFICACIONES DE CRÉDITO

| Aplicación Presupuestaria | Descripción | Créditos Extraordinarios | Suplementos de Crédito | Ampliaciones de Crédito | Transferencias de Crédito | | Incorporaciones de Remanentes | Créditos generados por Ingresos | Bajas por Anulación | Ajustes por Prórroga | Total Modificaciones |
|---------------------------|--------------|--------------------------|------------------------|-------------------------|---------------------------|-----------|-------------------------------|---------------------------------|---------------------|----------------------|----------------------|
| | | | | | Positivas | Negativas | | | | | |
| | Total | 0,00 | 949.774,60 | 0,00 | 32.000,00 | 32.000,00 | 0,00 | 0,00 | 0,00 | 0,00 | 949.774,60 |

Remanentes de Crédito por Vinculación Jurídica

Ejercicio: 2021
Importe: euros

Iniciales para ejercicio siguiente

| Aplicación presupuestaria | Descripción | Remanentes comprometidos | | Remanentes no comprometidos | | |
|--|---|--------------------------|------------------|-----------------------------|------------------|------------------|
| | | Incorporables | No incorporables | Incorporables | No incorporables | Total |
| 2021.2310.16000 | Seguridad Social | 0,00 | 0,00 | 1.676,28 | 0,00 | 1.676,28 |
| V.J. Area de Gasto 2 Capítulo 1 | | | | | | |
| 2021.9200.12000 | Sueldos del Grupo A1 | | | | | |
| 2021.9200.12001 | Sueldos del Grupo A2 | | | | | |
| 2021.9200.12003 | Sueldos del Grupo C1 | | | | | |
| 2021.9200.12005 | Trienios | | | | | |
| 2021.9200.12006 | Pagas Extraordinarias | | | | | |
| 2021.9200.12100 | Complemento de destino | | | | | |
| 2021.9200.12101 | Complemento específico | | | | | |
| 2021.9200.12103 | Otros complementos | | | | | |
| 2021.9200.13003 | Laboral fijo | | | | | |
| 2021.9200.13100 | Laboral temporal | | | | | |
| 2021.9200.13200 | Seguro medico JMM | | | | | |
| 2021.9200.14301 | Personal en prácticas formativas no laborales | | | | | |
| 2021.9200.16000 | Seguridad Social | | | | | |
| 2021.9200.16200 | Formación y perfeccionamiento del personal | | | | | |
| 2021.9200.16205 | Seguros de asistencia médica de personal en el exterior | | | | | |
| V.J. Area de Gasto 9 Capítulo 1 | | | | | | |
| 2021.9200.20200 | Arrendamientos de edificios y otras construcciones | | | | | |
| 2021.9200.20600 | Arrendamientos de equipos para procesos de información | | | | | |
| 2021.9200.20900 | Cánones | | | | | |
| 2021.9200.22000 | Ordinatio no inventariable | | | | | |
| 2021.9200.22200 | Servicios de Telecomunicaciones | | | | | |
| 2021.9200.22201 | Postales y mensajería | | | | | |
| | | 0,00 | 0,00 | 12.054,90 | 0,00 | 12.054,90 |

Remanentes de Crédito por Vinculación Jurídica

Ejercicio: 2021
Importe: euros

Iniciales para ejercicio siguiente

| Aplicación presupuestaria | Descripción | Remanentes comprometidos | | Remanentes no comprometidos | | |
|---------------------------|--|--------------------------|------------------|-----------------------------|------------------|-------------------|
| | | Incorporables | No incorporables | Incorporables | No incorporables | Total |
| 2021.9200.22400 | Primas de seguros | | | | | |
| 2021.9200.22601 | Atenciones protocolarias y representativas | | | | | |
| 2021.9200.22602 | Publicidad y propaganda | | | | | |
| 2021.9200.22606 | Reuniones, conferencias y cursos | | | | | |
| 2021.9200.22699 | Otros gastos generales y de funcionamiento | | | | | |
| 2021.9200.22799 | Otros trabajos realizados por empresas y profesionales | | | | | |
| 2021.9200.23000 | Dietas y Locomoción | | | | | |
| | V.J. Area de Gasto 9 Capítulo 2 | 0,00 | 0,00 | 45.839,33 | 19.187,79 | 65.027,12 |
| 2021.9200.35900 | Otros gastos financieros | 0,00 | 0,00 | 0,00 | 343,80 | 343,80 |
| | V.J. Area de Gasto 9 Capítulo 3 | 0,00 | 0,00 | 0,00 | 0,00 | 0,00 |
| 2021.9200.45393 | Transferencias a la Universidad de Zaragoza | | | | | |
| 2021.9200.45394 | Transferencias a otras universidades públicas | | | | | |
| 2021.9200.45395 | A la UPNA | | | | | |
| 2021.9200.45396 | A la Universidad de La Rioja | | | | | |
| 2021.9200.45397 | A la Universidad de Lleida | | | | | |
| 2021.9200.47900 | Otras subvenciones a empresas privadas | | | | | |
| 2021.9200.48000 | A Familias e Instituciones sin fines de lucro | | | | | |
| 2021.9200.48500 | A otras instituciones sin ánimo de lucro | | | | | |
| 2021.9200.49001 | A la Fundación Campus Iberus Colombia | | | | | |
| | V.J. Area de Gasto 9 Capítulo 4 | 0,00 | 0,00 | 48.000,00 | 54.877,96 | 102.877,96 |
| 2021.9200.62500 | Mobiliario | | | | | |
| 2021.9200.63600 | Equipos para procesos de información | | | | | |
| | V.J. Area de Gasto 9 Capítulo 6 | 0,00 | 0,00 | 599,82 | 0,00 | 599,82 |

EJERCICIO CORRIENTE. PRESUPUESTO DE INGRESOS

PROCESO DE GESTIÓN: DERECHOS ANULADOS

Ejercicio: **2021**
 Importe: **euros**
 A fecha: **31/12/2021**

| Aplicación Presupuestaria | Descripción | Anulación de Liquidaciones | Aplazamiento y Fraccionamiento | Devoluciones de Ingresos | Total Derechos Anulados |
|---------------------------|--|----------------------------|--------------------------------|--------------------------|-------------------------|
| 39900 | Otros ingresos diversos | 0,00 | 0,00 | 25.021,47 | 25.021,47 |
| 42190 | De otros Organismos Autónomos y Agencias-SEPIE | 0,00 | 0,00 | 0,00 | 0,00 |
| 44901 | De la Universidad de Zaragoza | 0,00 | 0,00 | 0,00 | 0,00 |
| 44902 | De la Universidad Pública de Navarra | 0,00 | 0,00 | 0,00 | 0,00 |
| 44903 | De la Universidad de Lleida | 0,00 | 0,00 | 0,00 | 0,00 |
| 44904 | De la Universidad de La Rioja | 0,00 | 0,00 | 0,00 | 0,00 |
| 45060 | Otras transferencias corrientes en cumplimiento de convenios suscritos con las Comunidades Autónomas | 0,00 | 0,00 | 0,00 | 0,00 |
| 45902 | De Comunidades Autónomas Navarra | 0,00 | 0,00 | 0,00 | 0,00 |
| 45903 | De Comunidades Autónomas Cataluña | 0,00 | 0,00 | 0,00 | 0,00 |
| 45904 | De Comunidades Autónomas La Rioja | 0,00 | 0,00 | 0,00 | 0,00 |
| 47001 | De Empresas privadas - CLH | 0,00 | 0,00 | 4.749,85 | 4.749,85 |
| 47002 | De Empresas privadas - Banco Santander | 0,00 | 0,00 | 161.885,00 | 161.885,00 |
| 47003 | De Empresas privadas- AMUEBLA | 0,00 | 0,00 | 3.867,28 | 3.867,28 |
| 49100 | Del Fondo de Desarrollo Regional | 0,00 | 0,00 | 0,00 | 0,00 |
| 49701 | De la Comisión Europea | 0,00 | 0,00 | 0,00 | 0,00 |
| 49900 | Otras transferencias del exterior, excluyendo la Unión Europea | 0,00 | 0,00 | 0,00 | 0,00 |
| 87000 | Para gastos generales | 0,00 | 0,00 | 0,00 | 0,00 |
| 87010 | Para gastos con financiación afectada | 0,00 | 0,00 | 0,00 | 0,00 |
| | Total | 0,00 | 0,00 | 195.523,60 | 195.523,60 |

EJERCICIO CORRIENTE. PRESUPUESTO DE INGRESOS

PROCESO DE GESTIÓN: DERECHOS CANCELADOS

 Ejercicio: **2021**
 Importe: **euros**
 A fecha: **31/12/2021**

| Aplicación Presupuestaria | Descripción | Cobros en Especie | Insolvencias | Otras Causas | Total Derechos Cancelados |
|---------------------------|--|-------------------|--------------|--------------|---------------------------|
| 39900 | Otros ingresos diversos | 0,00 | 0,00 | 0,00 | 0,00 |
| 42190 | De otros Organismos Autónomos y Agencias-SEPIE | 0,00 | 0,00 | 0,00 | 0,00 |
| 44901 | De la Universidad de Zaragoza | 0,00 | 0,00 | 0,00 | 0,00 |
| 44902 | De la Universidad Pública de Navarra | 0,00 | 0,00 | 0,00 | 0,00 |
| 44903 | De la Universidad de Lleida | 0,00 | 0,00 | 0,00 | 0,00 |
| 44904 | De la Universidad de La Rioja | 0,00 | 0,00 | 0,00 | 0,00 |
| 45060 | Otras transferencias corrientes en cumplimiento de convenios suscritos con las Comunidades Autónomas | 0,00 | 0,00 | 0,00 | 0,00 |
| 45902 | De Comunidades Autónomas Navarra | 0,00 | 0,00 | 0,00 | 0,00 |
| 45903 | De Comunidades Autónomas Cataluña | 0,00 | 0,00 | 0,00 | 0,00 |
| 45904 | De Comunidades Autónomas La Rioja | 0,00 | 0,00 | 0,00 | 0,00 |
| 47001 | De Empresas privadas - CLH | 0,00 | 0,00 | 0,00 | 0,00 |
| 47002 | De Empresas privadas - Banco Santander | 0,00 | 0,00 | 0,00 | 0,00 |
| 47003 | De Empresas privadas- AMUEBLA | 0,00 | 0,00 | 0,00 | 0,00 |
| 49100 | Del Fondo de Desarrollo Regional | 0,00 | 0,00 | 0,00 | 0,00 |
| 49701 | De la Comisión Europea | 0,00 | 0,00 | 0,00 | 0,00 |
| 49900 | Otras transferencias del exterior, excluyendo la Unión Europea | 0,00 | 0,00 | 0,00 | 0,00 |
| 87000 | Para gastos generales | 0,00 | 0,00 | 0,00 | 0,00 |
| 87010 | Para gastos con financiación afectada | 0,00 | 0,00 | 0,00 | 0,00 |
| | Total | 0,00 | 0,00 | 0,00 | 0,00 |

EJERCICIO CORRIENTE. PRESUPUESTO DE INGRESOS

PROCESO DE GESTIÓN: RECAUDACIÓN NETA

Ejercicio: **2021**
 euros
 Impurte: **31/12/2021**
 A fecha:

| Aplicación Presupuestaria | Descripción | Recaudación Total | Devoluciones de Ingreso | Recaudación Neta |
|---------------------------|--|---------------------|-------------------------|---------------------|
| 441L33 | Otro9 i Ore9u9 s i9er9u9 | U08, , 23 | 5. 051217 | 1108842 U |
| 451L3 | De utru9OrDa i9mu9Antó umu9y AOe cia9SEPIE | 5530617217 | 323 | 5530617217 |
| 441L31 | De la H i9er9s as se Zaru0uza | L303323 | 323 | L303323 |
| 441L35 | De la H i9er9s as Pública s e Nagarra | L303323 | 323 | L303323 |
| 441L3U | De la H i9er9s as se 6leisa | L303323 | 323 | L303323 |
| 441L34 | De la H i9er9s as se 6a Riuja | L303323 | 323 | L303323 |
| 4. 3d3 | Otra9 tra9fere cia9currie te9e cmmplimie tu se cu ge iu9 9i9critu9 cu la9 Cumn is ase9 Antó uma9 | 323 | 323 | 323 |
| 4. L35 | De Cumn is ase9 Antó uma9 Nagarra | 5303323 | 323 | 5303323 |
| 4. L3U | De Cumn is ase9 Antó uma9 Catalña | 323 | 323 | 323 |
| 4. L34 | De Cumn is ase9 Antó uma9 6a Riuja | 323 | 323 | 323 |
| 47331 | De Empre9a9 pri9as a9- C68 | 54742 . | 4742 . | 5303323 |
| 47335 | De Empre9a9 pri9as a9- Ba cu Sa ta ser | 1d1v, . 23 | 1d1v, . 23 | 323 |
| 4733U | De Empre9a9 pri9as a9- AMHEB6A | Uy d7Z, | Uy d7Z, | 323 |
| 4L133 | Del Fu su se De9arrullu Re0iu al | 1. v 7q2JU | 323 | 1. v 7q2JU |
| 4L731 | De la Cumi9i6 Enruepa | 103Uk 1, 23 | 323 | 103Uk 1, 23 |
| 4LL33 | Otra9 tra 9fere cia9 s el exteriur2exclnve su la H i6 Enruepa | 13v 4723 | 323 | 13v 4723 |
| , 7333 | Para Oa9tu9 Oe erale9 | 323 | 323 | 323 |
| , 7313 | Para Oa9tu9 cu fi a Ciació afectas a | 323 | 323 | 323 |
| Total | | 1.856.749,13 | 195.523,60 | 1.661.225,53 |

2. INFORMACIÓN SOBRE EJECUCIÓN PRESUPUESTARIA

 Ejercicio: **2021**
 Importe: **euros**
 A fecha: **31/12/2021**

DEVOLUCIONES DE INGRESOS

| Aplicación presupuestaria | Descripción | Pendientes de Pago a 1 de enero | Modificaciones al saldo inicial y anulaciones | Reconocidas en el ejercicio | Total Devoluciones Reconocidas | Prescripciones | Pagadas en el Ejercicio | Pendientes de pago |
|---------------------------|--|---------------------------------|---|-----------------------------|--------------------------------|----------------|-------------------------|--------------------|
| | | | | | | | | |
| 2021.1.39900 | Otros ingresos diversos | 0,00 | 0,00 | 25.021,47 | 25.021,47 | 0,00 | 25.021,47 | 0,00 |
| 2021.1.42190 | De otros Organismos Autónomos y Agencias-SEPIE | 0,00 | 0,00 | 7.908,00 | 7.908,00 | 0,00 | 0,00 | 7.908,00 |
| 2021.1.44901 | De la Universidad de Zaragoza | 0,00 | 0,00 | 0,00 | 0,00 | 0,00 | 0,00 | 0,00 |
| 2021.1.44902 | De la Universidad Pública de Navarra | 0,00 | 0,00 | 0,00 | 0,00 | 0,00 | 0,00 | 0,00 |
| 2021.1.44903 | De la Universidad de Lleida | 0,00 | 0,00 | 0,00 | 0,00 | 0,00 | 0,00 | 0,00 |
| 2021.1.44904 | De la Universidad de La Rioja | 0,00 | 0,00 | 0,00 | 0,00 | 0,00 | 0,00 | 0,00 |
| 2021.1.45060 | Otras transferencias corrientes en cumplimiento de convenios suscritos con las Comunidades Autónomas | 0,00 | 0,00 | 0,00 | 0,00 | 0,00 | 0,00 | 0,00 |
| 2021.1.45902 | De Comunidades Autónomas Navarra | 0,00 | 0,00 | 0,00 | 0,00 | 0,00 | 0,00 | 0,00 |
| 2021.1.45903 | De Comunidades Autónomas Cataluña | 0,00 | 0,00 | 0,00 | 0,00 | 0,00 | 0,00 | 0,00 |
| 2021.1.45904 | De Comunidades Autónomas La Rioja | 0,00 | 0,00 | 0,00 | 0,00 | 0,00 | 0,00 | 0,00 |
| 2021.1.47001 | De Empresas privadas - CLH | 0,00 | 0,00 | 4.749,85 | 4.749,85 | 0,00 | 4.749,85 | 0,00 |
| 2021.1.47002 | De Empresas privadas - Banco Santander | 0,00 | 0,00 | 161.885,00 | 161.885,00 | 0,00 | 161.885,00 | 0,00 |
| 2021.1.47003 | De Empresas privadas- AMUEBLA | 0,00 | 0,00 | 3.867,28 | 3.867,28 | 0,00 | 3.867,28 | 0,00 |
| 2021.1.49100 | Del Fondo de Desarrollo Regional | 0,00 | 0,00 | 0,00 | 0,00 | 0,00 | 0,00 | 0,00 |
| 2021.1.49701 | De la Comisión Europea | 0,00 | 0,00 | 0,00 | 0,00 | 0,00 | 0,00 | 0,00 |
| 2021.1.49900 | Otras transferencias del exterior, excluyendo la Unión Europea | 0,00 | 0,00 | 0,00 | 0,00 | 0,00 | 0,00 | 0,00 |
| 2021.1.87000 | Para gastos generales | 0,00 | 0,00 | 0,00 | 0,00 | 0,00 | 0,00 | 0,00 |
| 2021.1.87010 | Para gastos con financiación afectada | 0,00 | 0,00 | 0,00 | 0,00 | 0,00 | 0,00 | 0,00 |
| | Total Presupuesto | 0,00 | 0,00 | 203.431,60 | 203.431,60 | 0,00 | 195.523,60 | 7.908,00 |

EJERCICIO CORRIENTE. PRESUPUESTO DE INGRESOS

 Ejercicio: **2021**
 Importe: **euros**
 A fecha: **31/12/2021**
COMPROMISOS DE INGRESOS

| Aplicación Presupuestaria | Descripción | Compromisos Concertados | | | Compromisos Pendientes de realizar |
|---------------------------|--|---------------------------------------|-----------------|-------|------------------------------------|
| | | Incorporados de Presupuestos cerrados | En el Ejercicio | Total | |
| 2021.39900 | Otros ingresos diversos | 0,00 | 0,00 | 0,00 | 0,00 |
| 2021.42190 | De otros Organismos Autónomos y Agencias-SEPIE | 0,00 | 0,00 | 0,00 | 0,00 |
| 2021.44901 | De la Universidad de Zaragoza | 0,00 | 0,00 | 0,00 | 0,00 |
| 2021.44902 | De la Universidad Pública de Navarra | 0,00 | 0,00 | 0,00 | 0,00 |
| 2021.44903 | De la Universidad de Lleida | 0,00 | 0,00 | 0,00 | 0,00 |
| 2021.44904 | De la Universidad de La Rioja | 0,00 | 0,00 | 0,00 | 0,00 |
| 2021.45060 | Otras transferencias corrientes en cumplimiento de convenios suscritos con las Comunidades Autónomas | 0,00 | 0,00 | 0,00 | 0,00 |
| 2021.45902 | De Comunidades Autónomas Navarra | 0,00 | 0,00 | 0,00 | 0,00 |
| 2021.45903 | De Comunidades Autónomas Cataluña | 0,00 | 0,00 | 0,00 | 0,00 |
| 2021.45904 | De Comunidades Autónomas La Rioja | 0,00 | 0,00 | 0,00 | 0,00 |
| 2021.47001 | De Empresas privadas - CLH | 0,00 | 0,00 | 0,00 | 0,00 |
| 2021.47002 | De Empresas privadas - Banco Santander | 0,00 | 0,00 | 0,00 | 0,00 |
| 2021.47003 | De Empresas privadas- AMUEBLA | 0,00 | 0,00 | 0,00 | 0,00 |
| 2021.49100 | Del Fondo de Desarrollo Regional | 0,00 | 0,00 | 0,00 | 0,00 |
| 2021.49701 | De la Comisión Europea | 0,00 | 0,00 | 0,00 | 0,00 |
| 2021.49900 | Otras transferencias del exterior, excluyendo la Unión Europea | 0,00 | 0,00 | 0,00 | 0,00 |
| 2021.87000 | Para gastos generales | 0,00 | 0,00 | 0,00 | 0,00 |
| 2021.87010 | Para gastos con financiación afectada | 0,00 | 0,00 | 0,00 | 0,00 |

EJERCICIO CORRIENTE. PRESUPUESTO DE INGRESOS

COMPROMISOS DE INGRESOS

Ejercicio: **2021**
 Importe: **euros**
 A fecha: **31/12/2021**

| Aplicación Presupuestaria | Descripción | Compromisos Concertados | | | Compromisos Pendientes de realizar |
|---------------------------|--------------|---------------------------------------|-----------------|-------------|------------------------------------|
| | | Incorporados de Presupuestos cerrados | En el Ejercicio | Total | |
| | Total | 0,00 | 0,00 | 0,00 | 0,00 |

**EJERCICIOS CERRADOS
OBLIGACIONES DE PRESUPUESTOS CERRADOS**

Ejercicio: **2021**
 Importe: **euros**
 A fecha: **31/12/2021**

| Aplicación Presupuestaria | Descripción | Obligaciones Pendientes de pago 1 de enero | Modificaciones saldo inicial y anulaciones | Total Obligaciones | Prescripciones | Pagos realizados | Obligaciones Pendientes de pago |
|---------------------------|---|--|--|--------------------|----------------|------------------|---------------------------------|
| 2020.2310.16000 | Seguridad Social | 9.356,44 | 0,00 | 9.356,44 | 0,00 | 9.356,44 | 0,00 |
| 2020.9200.16200 | Formación y perfeccionamiento del personal | 2.808,00 | 0,00 | 2.808,00 | 0,00 | 2.808,00 | 0,00 |
| 2020.9200.22000 | Ordinario no inventariable | 925,43 | 0,00 | 925,43 | 0,00 | 909,93 | 15,50 |
| 2020.9200.22200 | Servicios de Telecomunicaciones | 1.924,35 | 0,00 | 1.924,35 | 0,00 | 1.924,35 | 0,00 |
| 2020.9200.22699 | Otros gastos generales y de funcionamiento | 775,00 | 0,00 | 775,00 | 0,00 | 775,00 | 0,00 |
| 2020.9200.47900 | Otras subvenciones a empresas privadas | 7.000,00 | 0,00 | 7.000,00 | 0,00 | 7.000,00 | 0,00 |
| 2020.9200.48000 | A Familias e Instituciones sin fines de lucro | 5.000,00 | 0,00 | 5.000,00 | 0,00 | 5.000,00 | 0,00 |
| | Total Ejercicio 2020 | 27.789,22 | 0,00 | 27.789,22 | 0,00 | 27.773,72 | 15,50 |
| | Total | 27.789,22 | 0,00 | 27.789,22 | 0,00 | 27.773,72 | 15,50 |

**EJERCICIOS CERRADOS
PRESUPUESTO DE INGRESOS**

Ejercicio: **2021**
 Importe: **euros**
 A fecha: **31/12/2021**

2 DERECHOS A COBRAR DE PRESUPUESTOS CERRADOS

a). DERECHOS PENDIENTES DE COBRO TOTALES

| Aplicación Presupuestaria | Descripción | Derechos pendientes de cobro a 1 de enero | Modificaciones saldo inicial | Derechos Anulados | Derechos cancelados | Recaudación | Derechos pendientes de cobro |
|---------------------------|-------------------------------|---|------------------------------|-------------------|---------------------|------------------|------------------------------|
| 2020.44901 | De la Universidad de Zaragoza | 85.000,00 | 0,00 | 0,00 | 0,00 | 85.000,00 | 0,00 |
| | Total ejercicio 2020 | 85.000,00 | 0,00 | 0,00 | 0,00 | 85.000,00 | 0,00 |
| | TOTAL | 85.000,00 | 0,00 | 0,00 | 0,00 | 85.000,00 | 0,00 |

**EJERCICIOS CERRADOS
PRESUPUESTO DE INGRESOS**Ejercicio: **2021**
Importe: **euros**
A fecha: **31/12/2021****2 DERECHOS A COBRAR DE PRESUPUESTOS CERRADOS****b). DERECHOS ANULADOS**

| Aplicación Presupuestaria | Descripción | Anulación de Liquidaciones | Aplazamiento y Fraccionamiento | Total Derechos Anulados |
|---------------------------|-------------------------------|----------------------------|--------------------------------|-------------------------|
| 2020.44901 | De la Universidad de Zaragoza | 0,00 | 0,00 | 0,00 |
| | TOTAL | 0,00 | 0,00 | 0,00 |

**EJERCICIOS CERRADOS
PRESUPUESTO DE INGRESOS**

Ejercicio: **2021**
 Importe: **euros**
 A fecha: **31/12/2021**

2 DERECHOS A COBRAR DE PRESUPUESTOS CERRADOS

c). DERECHOS CANCELADOS

| Aplicación Presupuestaria | Descripción | Cobros en especie | Insolvencias | Prescripciones | Otras Causas | Total Derechos cancelados |
|---------------------------|-------------------------------|-------------------|--------------|----------------|--------------|---------------------------|
| 2020.44901 | De la Universidad de Zaragoza | 0,00 | 0,00 | 0,00 | 0,00 | 0,00 |
| | Total ejercicio 2020 | 0,00 | 0,00 | 0,00 | 0,00 | 0,00 |
| | TOTAL | 0,00 | 0,00 | 0,00 | 0,00 | 0,00 |

EJERCICIOS CERRADOS

Ejercicio: **2021**
 Importe: **euros**
 A fecha: **31/12/2021**

3. VARIACIÓN DE RESULTADOS PRESUPUESTARIOS DE EJERCICIOS ANTERIORES

| | Total Variación derechos | Total Variación obligaciones | Variación de Resultados presupuestarios de ejercicios anteriores |
|--|--------------------------|------------------------------|--|
| a). Operaciones corrientes | 0,00 | 0,00 | 0,00 |
| b). Operaciones de capital | 0,00 | 0,00 | 0,00 |
| 1. TOTAL VARIACIÓN OPERACIONES NO FINANCIERAS (a+b) | 0,00 | 0,00 | 0,00 |
| c). Activos financieros | 0,00 | 0,00 | 0,00 |
| d). Pasivos financieros | 0,00 | 0,00 | 0,00 |
| 2. TOTAL VARIACIÓN OPERACIONES FINANCIERAS (c+d) | 0,00 | 0,00 | 0,00 |
| Total(1+2) | 0,00 | 0,00 | 0,00 |



2. INFORMACIÓN SOBRE EJECUCIÓN PRESUPUESTARIA

COMPROMISOS DE GASTO CON CARGO A PRESUPUESTOS DE EJERCICIO POSTERIORES

Ejercicio: 2021
Importe: euros
A fecha: 31/12/2021

| Aplicación Presupuestaria | Descripción | Compromisos de Gasto adquiridos con cargo al Presupuesto del Ejercicio | | | |
|---------------------------|-------------|--|----------|----------|----------------|
| | | Año 2022 | Año 2023 | Año 2024 | Año 2025 |
| | Total | | | | Años sucesivos |



EJERCICIOS POSTERIORES

Ejercicio: 2021

Importe: euros

A fecha: 31/12/2021

COMPROMISOS DE INGRESOS COG CARTO A PRESUPUESTOS DE EJERCICIOS POSTERIORES

| Capítulo | | Compromisos de Ingresos adquiridos con cargo al Presupuesto del Ejercicio | | | | |
|----------|--------------|---|----------|----------|----------|----------------|
| Código | Descripción | Año 2022 | Año 2023 | Año 2024 | Año 2025 | Años sucesivos |
| | Total | | | | | |

Ejecución de Proyectos de Gasto

 Ejercicio: **2021**
 Importe: **Euros**
 A fecha: **31/12/2021**
1. RESUMEN DE EJECUCIÓN

| Código Proyecto | Denominación | Año de inicio | Duración | Gasto Previsto | Gasto comprometido | Obligaciones reconocidas | | Gasto pendiente de realizar | Financiación afectada |
|-----------------|--|---------------|----------|----------------|--------------------|--------------------------|-----------------|-----------------------------|-----------------------|
| | | | | | | A 1 de enero | En el ejercicio | | |
| | | | | | | Total | | | |
| 2019/0001 | PACKALLIANCE | 2019 | 5 | 991.620,00 | 738.592,07 | 388.062,66 | 350.527,77 | 253.029,57 | 991.620,00 |
| 2019/0002 | IBERUS TALENT COFUND | 2019 | 6 | 2.705.421,54 | 1.706.593,73 | 1.095.463,02 | 611.130,71 | 998.827,81 | 1.412.640,33 |
| 2019/0005 | ERASMUS KA2 -207 WOMEN IN POWER - 038258 | 2019 | 3 | 24.083,12 | 24.083,12 | 18.382,82 | 5.700,30 | 0,00 | 24.083,12 |
| 2019/0013 | ERASMUS MOVILIDAD | 2019 | 4 | 604.070,44 | 605.318,91 | 333.559,80 | 270.510,64 | 0,00 | 547.721,67 |
| 2019/0015 | ECOEMBES LABS | 2019 | 3 | 80.322,73 | 80.322,73 | 68.098,72 | 12.224,01 | 0,00 | 80.322,73 |
| 2019/0016 | AECID 2016/ACDE/002728 | 2019 | 1 | 15.796,92 | 15.796,92 | 15.796,92 | 0,00 | 0,00 | 0,00 |
| 2019/0017 | AECID 2017/ACDE/001837 | 2019 | 2 | 117.163,55 | 117.163,55 | 117.163,55 | 0,00 | 0,00 | 0,00 |
| 2019/0018 | aCeSS EFA 197/16 | 2019 | 4 | 157.337,40 | 145.503,88 | 87.535,66 | 57.968,22 | 11.833,52 | 58.714,42 |
| 2019/0019 | SANTANDER PATRIMONIO CONVENIO 14/09/2018 | 2019 | 3 | 38.115,00 | 38.115,00 | 38.115,00 | 0,00 | 0,00 | 38.115,00 |
| 2019/0020 | TESIS EN 3 MINUTOS 2019 | 2019 | 1 | 3.329,60 | 3.329,60 | 3.329,60 | 0,00 | 0,00 | 0,00 |
| 2019/0021 | JORNADAS DOCTORALES JACA 2019 | 2019 | 1 | 3.546,67 | 3.546,67 | 3.546,67 | 0,00 | 0,00 | 0,00 |
| 2019/0022 | SEMINARIO DOCTORADO PATRIMONIO Y ESPACIOS DE FRONTERA 2019 | 2019 | 1 | 1.549,65 | 1.549,65 | 1.549,65 | 0,00 | 0,00 | 0,00 |
| 2020/0001 | GASTOS GENERALES | 2020 | 3 | 379.091,00 | 379.158,16 | 186.924,47 | 192.166,53 | 0,00 | 0,00 |
| 2020/0002 | DOCTORADO | 2020 | 3 | 33.674,85 | 27.247,89 | 20.408,03 | 6.839,86 | 6.426,96 | 0,00 |
| 2020/0003 | KIC Raw Materials | 2020 | 3 | 23.050,00 | 17.709,62 | 15.706,11 | 2.003,51 | 5.340,38 | 23.050,00 |
| 2020/0004 | PREMIOS EMPRENDIMIENTO 2020 | 2020 | 2 | 15.250,15 | 15.250,15 | 14.011,34 | 1.238,81 | 0,00 | 15.250,15 |
| 2020/0005 | DELEGACIONES EN EL EXTERIOR | 2020 | 3 | 234.968,50 | 195.055,50 | 118.406,35 | 76.562,15 | 40.000,00 | 0,00 |
| 2020/0006 | IBERUS EXPERIENCE | 2020 | 7 | 1.371.827,90 | 606.716,85 | 9.075,00 | 597.641,85 | 765.111,05 | 1.213.740,00 |
| 2021/0001 | ERASMUS KA2 PIECIT | 2021 | 3 | 168.635,00 | 29.520,47 | 0,00 | 29.520,47 | 139.114,53 | 168.635,00 |
| 2021/0002 | 2021 ENDESA CIRCULAR ECONOMY ACADEMY | 2021 | 2 | 13.875,00 | 3.375,00 | 0,00 | 3.375,00 | 10.500,00 | 13.875,00 |
| 2021/0003 | PREMIOS EMPRENDIMIENTO 2021 | 2021 | 2 | 15.358,00 | 15.358,00 | 0,00 | 15.358,00 | 0,00 | 15.358,00 |
| 2021/0005 | JORNADAS DOCTORALES 2021 | 2021 | 1 | 11.417,56 | 11.417,56 | 0,00 | 11.417,56 | 0,00 | 0,00 |

Ejecución de Proyectos de Gasto

Ejercicio: 2021
 Importe: Euros
 A fecha: 31/12/2021

1. RESUMEN DE EJECUCIÓN

| Código Proyecto | Denominación | Año de inicio | Duración | Gasto Previsto | Gasto comprometido | Obligaciones reconocidas | | | Gasto pendiente de realizar | Financiación afectada |
|-----------------|--|---------------|----------|---------------------|---------------------|--------------------------|---------------------|---------------------|-----------------------------|-----------------------|
| | | | | | | A 1 de enero | En el ejercicio | Total | | |
| 2021/0006 | 2021 SEMINARIO DOCTORADO PATRIMONIO Y ESPACIOS DE FRONTERA | 2021 | 1 | 2.549,56 | 2.549,56 | 0,00 | 2.549,56 | 2.549,56 | 0,00 | 0,00 |
| 2021/0008 | TESIS EN 3 MINUTOS 2021 | 2021 | 1 | 7.649,28 | 7.649,28 | 0,00 | 7.649,28 | 7.649,28 | 0,00 | 0,00 |
| Total | | | | 7.019.703,42 | 4.790.923,87 | 2.535.135,37 | 2.254.384,23 | 4.789.519,60 | 2.230.183,82 | 4.603.125,42 |

Ejecución de Proyectos de Gasto

 Ejercicio: **2021**
 Importe: **Euros**
 A fecha: **31/12/2021**
2. ANUALIDADES PENDIENTES

| Código Proyecto | Denominación | Gasto pendiente de realizar | | | Años sucesivos |
|-----------------|--|-----------------------------|-------------------|-------------------|-------------------|
| | | 2022 | 2023 | 2024 | |
| 2019/0001 | PACKALLIANCE | 43.136,57 | 209.893,00 | 0,00 | 0,00 |
| 2019/0002 | IBERUS TALENT COFUND | 42.722,39 | 41.913,31 | 914.192,11 | 0,00 |
| 2019/0005 | ERASMUS KA2 -207 WOMEN IN POWER - 038258 | 0,00 | 0,00 | 0,00 | 0,00 |
| 2019/0013 | ERASMUS MOVILIDAD | 0,00 | 0,00 | 0,00 | 0,00 |
| 2019/0015 | ECOEMBES LABS | 0,00 | 0,00 | 0,00 | 0,00 |
| 2019/0016 | AECID 2016/ACDE/002728 | 0,00 | 0,00 | 0,00 | 0,00 |
| 2019/0017 | AECID 2017/ACDE/001837 | 0,00 | 0,00 | 0,00 | 0,00 |
| 2019/0018 | aCCeSS EFA 197/16 | 11.833,52 | 0,00 | 0,00 | 0,00 |
| 2019/0019 | SANTANDER PATRIMONIO CONVENIO 14/09/2018 | 0,00 | 0,00 | 0,00 | 0,00 |
| 2019/0020 | TESIS EN 3 MINUTOS 2019 | 0,00 | 0,00 | 0,00 | 0,00 |
| 2019/0021 | JORNADAS DOCTORALES JACA 2019 | 0,00 | 0,00 | 0,00 | 0,00 |
| 2019/0022 | SEMINARIO DOCTORADO PATRIMONIO Y ESPACIOS DE FRONTERA 2019 | 0,00 | 0,00 | 0,00 | 0,00 |
| 2020/0001 | GASTOS GENERALES | 0,00 | 0,00 | 0,00 | 0,00 |
| 2020/0002 | DOCTORADO | 6.426,96 | 0,00 | 0,00 | 0,00 |
| 2020/0003 | KIC Raw Materials | 5.340,38 | 0,00 | 0,00 | 0,00 |
| 2020/0004 | PREMIOS EMPRENDIMIENTO 2020 | 0,00 | 0,00 | 0,00 | 0,00 |
| 2020/0005 | DELEGACIONES EN EL EXTERIOR | 40.000,00 | 0,00 | 0,00 | 0,00 |
| 2020/0006 | IBERUS EXPERIENCE | 44.518,21 | 255.498,21 | 44.518,21 | 420.576,42 |
| 2021/0001 | ERASMUS KA2 PIECIT | 95.951,53 | 43.163,00 | 0,00 | 0,00 |
| 2021/0002 | 2021 ENDESA CIRCULAR ECONOMY ACADEMY | 10.500,00 | 0,00 | 0,00 | 0,00 |
| 2021/0003 | PREMIOS EMPRENDIMIENTO 2021 | 0,00 | 0,00 | 0,00 | 0,00 |
| 2021/0005 | JORNADAS DOCTORALES 2021 | 0,00 | 0,00 | 0,00 | 0,00 |
| 2021/0006 | 2021 SEMINARIO DOCTORADO PATRIMONIO Y ESPACIOS DE FRONTERA | 0,00 | 0,00 | 0,00 | 0,00 |
| 2021/0008 | TESIS EN 3 MINUTOS 2021 | 0,00 | 0,00 | 0,00 | 0,00 |
| Total | | 300.429,56 | 550.467,52 | 958.710,32 | 420.576,42 |

Desviaciones de financiación por agente financiador

| Código de Gasto | Descripción | Agente financiador | | Coeficiente de financiación | Desviaciones del ejercicio | | Desviaciones Acumuladas | |
|-----------------|--|---|---------------------------|-----------------------------|----------------------------|-------------------|-------------------------|-------------------|
| | | Tercero | Aplicación Presupuestaria | | Positivas | Negativas | Positivas | Negativas |
| 2019/0001 | PACKALLIANCE | Comisión Europea | 2021.49701 | 1,00000000 | 46.120,23 | 0,00 | 54.705,57 | 0,00 |
| 2019/0013 | ERASMUS MOVILIDAD | SEPIE | 2021.42190 | 0,90671821 | 0,00 | 159.967,25 | 0,00 | 0,00 |
| 2019/0005 | ERASMUS KA2 -207 WOMEN IN POWER - 038258 | Asociación Empresarial de Fabricantes de Muebles y Afines de Murcia | 2021.47003 | 1,00000000 | 0,00 | 9.567,58 | 0,00 | 0,00 |
| 2019/0015 | ECOEMBES LABS | Ecoembalajes España, SA | | 0,17304193 | 0,00 | 2.115,27 | 0,00 | 0,00 |
| 2019/0015 | ECOEMBES LABS | Ecoembalajes España, SA | | 0,41294662 | 0,00 | 5.047,86 | 0,00 | 0,00 |
| 2019/0015 | ECOEMBES LABS | Ecoembalajes España, SA | | 0,12992586 | 0,00 | 1.588,22 | 0,00 | 0,00 |
| 2019/0015 | ECOEMBES LABS | Ecoembalajes España, SA | 2021.39900 | 0,06073661 | 0,00 | 25.763,91 | 0,00 | 0,00 |
| 2019/0019 | SANTANDER PATRIMONIO CONVENIO 14/09/2018 | Banco Santander S.A. | 2021.47002 | 1,00000000 | 0,00 | 161.885,00 | 0,00 | 0,00 |
| 2019/0015 | ECOEMBES LABS | Ecoembalajes España, SA | | 0,22334898 | 0,00 | 2.730,22 | 0,00 | 0,00 |
| 2019/0018 | aCCeSS EFA 197/16 | Ministerio de Hacienda y Administraciones Públicas | 2021.49100 | 0,37317523 | 0,00 | 6.067,26 | 0,00 | 10.882,17 |
| 2020/0004 | PREMIOS EMPRENDIMIENTO 2020 | CLH S.A. | 2021.47001 | 1,00000000 | 0,00 | 5.988,66 | 0,00 | 0,00 |
| 2019/0002 | IBERUS TALENT COFUND | Comisión Europea | 2021.49701 | 0,52215165 | 0,00 | 319.525,37 | 0,00 | 503.991,87 |
| 2020/0003 | KIC Raw Materials | AGH University of Science and Technology | 2021.49900 | 1,00000000 | 8.843,49 | 0,00 | 3.202,38 | 0,00 |
| 2020/0006 | IBERUS EXPERIENCE | Comisión Europea | 2021.49701 | 0,88476113 | 78.099,72 | 0,00 | 70.070,52 | 0,00 |
| 2021/0001 | ERASMUS KA2 PIECIT | SEPIE | 2021.42190 | 1,00000000 | 105.387,53 | 0,00 | 105.387,53 | 0,00 |
| 2021/0003 | PREMIOS EMPRENDIMIENTO 2021 | CLH S.A. | 2021.47001 | 1,00000000 | 0,00 | 0,00 | 0,00 | 0,00 |
| 2021/0002 | 2021 ENDESA CIRCULAR ECONOMY ACADEMY | ENDESA, SA | 2021.39900 | 1,00000000 | 7.125,00 | 0,00 | 7.125,00 | 0,00 |
| Total | | | | | 245.575,97 | 700.246,60 | 240.491,00 | 514.874,04 |

Remanente de Tesorería

 Ejercicio: **2021**
 Importe: **euros**
 A fecha: **31/12/2021**

| Nº de Cuentas | Componentes | Año 2021 | | Año 2020 | |
|--|--|-----------|-------------------|-----------|---------------------|
| | | | | | |
| 57, 556 | 1.- (+) Fondos Líquidos | | 980.252,84 | | 1.470.697,56 |
| 430 | - (+) del Presupuesto corriente | 45.250,00 | | 85.000,00 | |
| 431 | - (+) de Presupuestos cerrados | 0,00 | | 0,00 | |
| 257, 258, 270, 275, 440, 442, 449, 456, 470, 471, 472, 537, 538, 550, 565, 566 | - (+) de operaciones no presupuestarias | 1.669,85 | | 3.971,57 | |
| 400 | 3. (-) Obligaciones pendientes de pago | | 64.661,21 | | 49.248,95 |
| 401 | - (+) del Presupuesto corriente | 44.782,92 | | 27.789,22 | |
| 165, 166, 180, 185, 410, 414, 419, 453, 456, 475, 476, 477, 502, 515, 516, 521, 550, 560, 561 | - (+) de Presupuestos cerrados | 15,50 | | 0,00 | |
| | - (+) de operaciones no presupuestarias | 19.862,79 | | 21.459,73 | |
| 554, 559 | 4.- (+) Partidas pendientes de aplicación | | 0,00 | | 0,00 |
| 555, 5581, 5585 | -(-) cobros realizados pendientes e aplicación definitiva | 0,00 | | 0,00 | |
| | -(+) pagos realizados pendientes de aplicación definitiva | 0,00 | | 0,00 | |
| | I. Remanente de Tesorería total (1 + 2 – 3 + 4) | | 962.511,48 | | 1.510.420,18 |
| 2961, 2962, 2981, 2982, 4900, 4901, 4902, 4903, 5961, 5962, 5981, 5982 | II. Saldos de dudoso cobro | | 0,00 | | 0,00 |
| | III. Exceso de financiación afectada | | 240.491,00 | | 373.188,18 |
| | IV. REMANENTE DE TESORERÍA PARA GASTOS GENERALES (I – II – III) | | 722.020,48 | | 1.137.232,00 |

Deterioro de Créditos y Saldos de dudoso cobro
De operaciones de gestión

Ejercicio: **2021**
 Importe: **euros**

| Descripción | Cuenta Deterioro | Deterioro ejercicio anterior | Derechos Ptes | % Deterioro | Importe % | Importe adicional | Total Deterioro | Dudoso cobro |
|---|------------------|------------------------------|------------------|-------------|-------------|-------------------|-----------------|--------------|
| Deudores Presupuestarios (4300, 4310) | | | | | | | | |
| 4300 - Deudores de Presupuesto Corriente | 49000 | 0,00 | 45.250,00 | 0,00 | 0,00 | 0,00 | 0,00 | 0,00 |
| Presupuesto Ejercicio 2020 | | 0,00 | 0,00 | 25,00 | 0,00 | 0,00 | 0,00 | 0,00 |
| Presupuesto Ejercicio 2019 | | | 0,00 | 25,00 | 0,00 | 0,00 | 0,00 | 0,00 |
| 4310 - Deudores de Presupuestos Cerrados | 49000 | 0,00 | 0,00 | 0,00 | 0,00 | 0,00 | 0,00 | 0,00 |
| Total: Deudores Presupuestarios (4300, 4310) | | | | | | | | 0,00 |
| Observaciones: | | | | | | | | |
| Deudores No Presupuestarios (443, 446, 26100) | | | | | | | | |
| 17.1200 - Deudores por Aplaz. y Frac. L.P. (26210) | 29830 | 0,00 | 0,00 | 0,00 | 0,00 | 0,00 | 0,00 | 0,00 |
| 17.1100 - Deudores por Aplaz. y Frac. C.P. (44300) | | | 0,00 | 0,00 | 0,00 | 0,00 | 0,00 | 0,00 |
| Total otras CNPs (443, 446) | 49000 | 0,00 | 0,00 | 0,00 | 0,00 | 0,00 | 0,00 | 0,00 |
| Total: Deudores No Presupuestarios (443, 446, 26100) | | | | | | | | 0,00 |
| Observaciones: | | | | | | | | |

Deterioro de Créditos y Saldos de dudoso cobro
De otras operaciones a cobrar

Ejercicio: 2021

Importe: euros

| Descripción | Cuenta Deterioro | Deterioro ejercicio anterior | Derechos Ptes | % Deterioro | Importe % | Importe adicional | Total Deterioro | Dudoso cobro |
|--|------------------|------------------------------|---------------|-------------|-----------|-------------------|-----------------|--------------|
| Deudores Presupuestarios (4301, 4311) | | | | | | | | |
| 4301 - Deudores de Presupuesto Corriente | 49010 | 0,00 | 0,00 | 0,00 | 0,00 | 0,00 | 0,00 | 0,00 |
| Presupuesto Ejercicio 2020 | | | 0,00 | 25,00 | 0,00 | 0,00 | 0,00 | 0,00 |
| Presupuesto Ejercicio 2019 | | | 0,00 | 25,00 | 0,00 | 0,00 | 0,00 | 0,00 |
| 4311 - Deudores de Presupuestos Cerrados | 49010 | 0,00 | 0,00 | 0,00 | 0,00 | 0,00 | 0,00 | 0,00 |
| Total: Deudores Presupuestarios (4301, 4311) | | | | | | | | 0,00 |
| Observaciones: | | | | | | | | |
| Deudores No Presupuestarios (440, 442, 449, 4431, 26211) | | | | | | | | |
| 17.1201 - Deudores por Aplaz. y Frac. L.P. (26211) | 29831 | 0,00 | 0,00 | 0,00 | 0,00 | 0,00 | 0,00 | 0,00 |
| 17.1101 - Deudores por Aplaz. y Frac. C.P. (44310) | | | 0,00 | 0,00 | 0,00 | 0,00 | 0,00 | 0,00 |
| 16.1001 - Deudores por IVA repercutido (44000) | | | 1.102,50 | 0,00 | 0,00 | 0,00 | 0,00 | 0,00 |
| 17.0000 - Otros deudores no presupuestarios (44900) | | | 567,35 | 0,00 | 0,00 | 0,00 | 0,00 | 0,00 |
| Total otras CNPs (440, 442, 449, 4431) | 49010 | 0,00 | 1.669,85 | 0,00 | 0,00 | 0,00 | 0,00 | 0,00 |
| Total: Deudores No Presupuestarios (440, 442, 449, 4431, 26211) | | | | | | | | 0,00 |
| Observaciones: | | | | | | | | |

**Deterioro de Créditos y Saldos de dudoso cobro
De inversiones financieras en entidades GMA**

Ejercicio: **2021**
Importe: **euros**

| Descripción | Cuenta Deterioro | Deterioro ejercicio anterior | Derechos Ptes | % Deterioro | Importe % | Importe adicional | Total Deterioro | Dudoso cobro |
|---|------------------|------------------------------|---------------|-------------|-------------|-------------------|-----------------|--------------|
| Deudores Presupuestarios (4302, 4312) | | | | | | | | |
| 4302 - Deudores de Presupuesto Corriente | 49020 | 0,00 | 0,00 | 0,00 | 0,00 | 0,00 | 0,00 | 0,00 |
| Presupuesto Ejercicio 2020 | | | 0,00 | 25,00 | 0,00 | 0,00 | 0,00 | 0,00 |
| Presupuesto Ejercicio 2019 | | | 0,00 | 25,00 | 0,00 | 0,00 | 0,00 | 0,00 |
| 4312 - Deudores de Presupuestos Cerrados | 49020 | 0,00 | 0,00 | 0,00 | 0,00 | 0,00 | 0,00 | 0,00 |
| Total: Deudores Presupuestarios (4302, 4312) | | | | | | | | 0,00 |
| Observaciones: | | | | | | | | |
| Deudores No Presupuestarios (44320, 25310) | | | | | | | | |
| 17.1202 - Deudores por Aplaz. y Frac. L.P. (25310) | 29601 | 0,00 | 0,00 | 0,00 | 0,00 | 0,00 | 0,00 | 0,00 |
| 17.1102 - Deudores por Aplaz. y Frac. C.P. (44320) | | | 0,00 | 0,00 | 0,00 | 0,00 | 0,00 | 0,00 |
| Total otras CNPs (44320) | 49020 | 0,00 | 0,00 | 0,00 | 0,00 | 0,00 | 0,00 | 0,00 |
| Total: Deudores No Presupuestarios (44320, 25310) | | | | | | | | 0,00 |
| Observaciones: | | | | | | | | |

**Deterioro de Créditos y Saldos de dudoso cobro
De otras inversiones financieras**

Ejercicio: 2021

Importe: euros

| Descripción | Cuenta Deterioro | Deterioro ejercicio anterior | Derechos Ptes | % Deterioro | Importe % | Importe adicional | Total Deterioro | Dudoso cobro |
|--|------------------|------------------------------|---------------|-------------|-----------|-------------------|-----------------|--------------|
| Deudores Presupuestarios (4303, 4313) | | | | | | | | |
| 4303 - Deudores de Presupuesto Corriente | 49030 | 0,00 | 0,00 | 0,00 | 0,00 | 0,00 | 0,00 | 0,00 |
| Presupuesto Ejercicio 2020 | | | 0,00 | 25,00 | 0,00 | 0,00 | 0,00 | 0,00 |
| Presupuesto Ejercicio 2019 | | | 0,00 | 25,00 | 0,00 | 0,00 | 0,00 | 0,00 |
| 4313 - Deudores de Presupuestos Cerrados | 49030 | 0,00 | 0,00 | 0,00 | 0,00 | 0,00 | 0,00 | 0,00 |
| Total: Deudores Presupuestarios (4303, 4313) | | | | | | | | 0,00 |
| Observaciones: | | | | | | | | |
| Deudores No Presupuestarios (44330, 26213) | | | | | | | | |
| 17.1203 - Deudores por Aplaz. y Frac. L.P. (26213) | 29833 | 0,00 | 0,00 | 0,00 | 0,00 | 0,00 | 0,00 | 0,00 |
| 17.1103 - Deudores por Aplaz. y Frac. C.P. (44330) | | | 0,00 | 0,00 | 0,00 | 0,00 | 0,00 | 0,00 |
| Total otras CNPs (44330) | 49030 | 0,00 | 0,00 | 0,00 | 0,00 | 0,00 | 0,00 | 0,00 |
| Total: Deudores No Presupuestarios (44330, 26213) | | | | | | | | 0,00 |
| Observaciones: | | | | | | | | |

Acreeedores por operaciones devengadas

Ejercicio: 2021
Importe: euros
A fecha: 31/12/2021

| Cuenta | Importe | Observaciones |
|--------|---------|---------------|
| | | |
| TOTAL | | |

Liquidez Inmediata

Ejercicio: 2021

Importe: euros

A fecha: 31/12/2021

Fórmula de Cálculo

$$\text{Liquidez Inmediata} = \frac{\text{Fondos Líquidos}}{\text{Pasivo Corriente}}$$

Ejercicio 2021

$$\text{Liquidez Inmediata} = \frac{980.252,84}{72.569,21} = 1350,78\%$$

Refleja el porcentaje de deudas presupuestarias y no presupuestarias que pueden atenderse con la liquidez inmediatamente disponible

Liquidez a corto plazo

Ejercicio: 2021

Importe: euros

A fecha: 31/12/2021

Fórmula de Cálculo

$$\text{Liquidez a Corto Plazo} = \frac{\text{Fondos líquidos} + \text{Dchos pendientes de cobro}}{\text{Pasivo Corriente}}$$

Ejercicio 2021

$$\text{Liquidez a Corto Plazo} = \frac{980.252,84 + 46.919,85}{72.569,21} = 1415,44\%$$

Refleja la capacidad que tiene la entidad para atender a corto plazo sus obligaciones pendientes de pago

Liquidez general

Ejercicio: 2021

Importe: euros

A fecha: 31/12/2021

Fórmula de Cálculo

$$\text{Liquidez General} = \frac{\text{Activo Corriente}}{\text{Pasivo Corriente}}$$

Ejercicio 2021

$$\text{Liquidez General} = \frac{1.027.172,69}{72.569,21} = 1415,44\%$$

Refleja en qué medida todos los elementos patrimoniales que componen el activo corriente cubren el pasivo corriente

Endeudamiento

 Ejercicio: **2021**

 Importe: **euros**

 A fecha: **31/12/2021**
Fórmula de Cálculo

$$\text{Endeudamiento} = \frac{\text{Pasivo corriente} + \text{Pasivo no corriente}}{\text{Pasivo corriente} + \text{Pasivo no corriente} + \text{Patrimonio neto}}$$

Ejercicio 2021

$$\text{Endeudamiento} = \frac{72.569,21 + 0,00}{72.569,21 + 0,00 + 997.986,93} = \mathbf{6,78\%}$$

Representa la relación entre la totalidad del pasivo exigible (corriente y no corriente) respecto al patrimonio neto más el pasivo total de la entidad

Relación de Endeudamiento

Ejercicio: 2021

Importe: euros

A fecha: 31/12/2021

Fórmula de Cálculo

$$\text{Relación de Endeudamiento} = \frac{\text{Pasivo corriente}}{\text{Pasivo no corriente}}$$

Ejercicio 2021

$$\text{Relación de Endeudamiento} = \frac{72.569,21}{0,00} = 0,00\%$$

Representa la relación existente entre el pasivo corriente y el no corriente

Cash-Flow

Ejercicio: 2021

Importe: euros

A fecha: 31/12/2021

Fórmula de Cálculo

$$\text{CASH-FLOW} = \frac{\text{Pasivo no corriente} + \text{Pasivo corriente}}{\text{Flujos netos de gestión}}$$

Ejercicio 2021

$$\text{CASH-FLOW} = \frac{0,00 + 72.569,21}{-486.044,54} = -14,93 \%$$

Refleja en qué medida los flujos netos de gestión de caja cubren el pasivo de la entidad

Período Medio de Pago (IPMP)

Ejercicio: 2021

A fecha: euros

Importe: 31/12/2021

Fórmula de Cálculo

$$\text{PMPAC} = \frac{\sum (\text{Número días período pago} \times \text{Importe pago})}{\sum \text{Importe pago}}$$

Ejercicio 2021

$$\text{PMPAC} = \frac{1.290.955,57}{134.336,96} = 9,61 \text{ días}$$

Refleja el número de días que por término medio tarda la entidad en pagar a sus acreedores comerciales derivados, en general, de la ejecución de los capítulos 2 y 6

Período Medio de Cobro (IPMC)

Ejercicio: 2021

Importe: euros

A fecha: 31/12/2021

Fórmula de Cálculo

$$\text{PMC} = \frac{\sum (\text{Número días período cobro} \times \text{Importe cobro})}{\sum \text{Importe cobro}}$$

Ejercicio 2021

$$\text{PMC} = \frac{438.322,50}{37.505,50} = 11,69 \text{ días}$$

Refleja el número de días que por término medio tarda la entidad en cobrar sus ingresos, es decir, en recaudar sus derechos reconocidos derivados de la ejecución de los capítulos 1 a 3 y 5, excluidos de este último capítulo los ingresos que deriven de operaciones financieras

Ratios de la cuenta del Resultado económico-patrimonial

 Ejercicio: **2021**
 Importe: **euros**
 A fecha: **31/12/2021**
1) Estructura de los ingresos

| Ingresos de gestión ordinaria (IGOR) | | | |
|---|--|---|--|
| Ingresos tributarios y urbanísticos / IGOR | Transferencias y subvenciones recibidas / IGOR | Ventas y prestación de servicios / IGOR | Resto ingresos de gestión ordinaria / IGOR |
| 0,00% | 99,04% | 0,00% | 0,96% |

2) Estructura de los gastos

| Gastos de gestión ordinaria (GGOR) | | | |
|---|---|---------------------------|--|
| Gastos de personal / GGOR | Transferencias y subvenciones concedidas / GGOR | Aprovisionamientos / GGOR | Resto gastos de gestión ordinaria / GGOR |
| 20,80% | 72,16% | 0,00% | 7,05% |

3) Cobertura de los gastos corrientes
Fórmula de Cálculo

$$\text{Cobertura de los Gastos corrientes} = \frac{\text{Gastos de gestión ordinaria}}{\text{Ingresos de gestión ordinaria}}$$

Ejercicio 2021

$$\text{Cobertura de los Gastos corrientes} = \frac{2.254.005,65}{1.698.567,53} = \mathbf{132,70\%}$$

EJECUCIÓN DEL PRESUPUESTO DE GASTOS

Ejercicio: **2021**
 Importe: **euros**
 A fecha: **31/12/2021**

Fórmula de Cálculo

$$\begin{array}{l} \text{Ejecución} \\ \text{del Presupuesto} \\ \text{De Gastos} \end{array} = \frac{\text{Obligaciones Reconocidas Netas}}{\text{Créditos Definitivos}}$$

Ejercicio 2021

$$\begin{array}{l} \text{Ejecución} \\ \text{del Presupuesto} \\ \text{De Gastos} \end{array} = \frac{2.254.384,23}{2.436.964,11} = \mathbf{92,50 \%}$$

Refleja la proporción de los créditos aprobados en el ejercicio que han dado lugar a reconocimiento de obligaciones presupuestarias

REALIZACIÓN DE PAGOS

Ejercicio: **2021**
Importe: **euros**
A fecha: **31/12/2021**

Fórmula de Cálculo

$$\text{Realización de Pagos} = \frac{\text{Pagos Realizados}}{\text{Obligaciones Reconocidas Netas}}$$

Ejercicio 2021

$$\text{Realización de Pagos} = \frac{2.209.601,31}{2.254.384,23} = \mathbf{98,01\%}$$

Refleja la proporción de obligaciones reconocidas en el ejercicio cuyo pago ya se ha realizado al finalizar el mismo con respecto al total de obligaciones reconocidas

ESFUERZO INVERSOR

Ejercicio: **2021**
 Importe: **euros**
 A fecha: **31/12/2021**

Fórmula de Cálculo

$$\text{Esfuerzo Inversor} = \frac{\text{Obligaciones Reconocidas Netas (Capítulos 6 y 7)}}{\text{Obligaciones Reconocidas Netas}}$$

Ejercicio 2021

$$\text{Esfuerzo Inversor} = \frac{4.400,18}{2.254.384,23} = 0,20 \%$$

Muestra la proporción que representan las operaciones de capital realizadas en el ejercicio en relación con la totalidad de los gastos presupuestarios realizados en el mismo

EJECUCIÓN DEL PRESUPUESTO DE INGRESOS

Ejercicio: **2021**
 Importe: **euros**
 A fecha: **31/12/2021**

Fórmula de Cálculo

$$\text{Ejecución del Presupuesto de Ingresos} = \frac{\text{Derechos Reconocidos Netos}}{\text{Previsiones Definitivas}}$$

Ejercicio 2021

$$\text{Ejecución del Presupuesto de Ingresos} = \frac{1.706.475,53}{2.436.964,11} = 70,02 \%$$

Refleja la proporción que sobre los ingresos presupuestarios previstos suponen los ingresos presupuestarios netos, esto es, los derechos reconocidos netos

REALIZACIÓN DE COBROS

Ejercicio: **2021**
 Importe: **euros**
 A fecha: **31/12/2021**

Fórmula de Cálculo

$$\text{Realización de Cobros} = \frac{\text{Recaudación Neta}}{\text{Derechos Reconocidos Netos}}$$

Ejercicio 2021

$$\text{Realización de Cobros} = \frac{1.661.225,53}{1.706.475,53} = 97,35 \%$$

Refleja la proporción que suponen los cobros obtenidos en el ejercicio sobre los derechos reconocidos netos

AUTONOMÍA

Ejercicio: **2021**
 Importe: **euros**
 A fecha: **31/12/2021**

Fórmula de Cálculo

$$\text{Autonomía} = \frac{\text{Derechos Reconocidos Netos (Capítulos 1 a 3, 5, 6 y 8 + transferencias recibidas)}}{\text{Derechos Reconocidos Netos Totales}}$$

Ejercicio 2021

$$\text{Autonomía} = \frac{16.316,53}{1.706.475,53} = 0,96 \%$$

Muestra la proporción que representan los ingresos presupuestarios realizados en el ejercicio (excepto los derivados de subvenciones y de pasivos financieros) en relación con la totalidad de los ingresos presupuestarios realizados en el mismo

REALIZACIÓN DE PAGOS

Ejercicio: **2021**
 Importe: **euros**
 A fecha: **31/12/2021**

Fórmula de Cálculo

$$\text{Realización de Pagos} = \frac{\text{Pagos}}{\text{Saldo inicial de Obligaciones (\pm Modificaciones y anulaciones)}}$$

Ejercicio 2021

$$\text{Realización de Pagos} = \frac{27.773,72}{27.789,22} = 99,94 \%$$

Pone de manifiesto la proporción de pagos que se han efectuado en el ejercicio de las obligaciones pendientes de pago de presupuestos ya cerrados

REALIZACIÓN DE COBROS

Ejercicio: **2021**
 Importe: **euros**
 A fecha: **31/12/2021**

Fórmula de Cálculo

$$\text{Realización de Cobros} = \frac{\text{Cobros}}{\text{Saldo inicial de derechos } (\pm \text{ Modificaciones y anulaciones})}$$

Ejercicio 2021

$$\text{Realización de Cobros} = \frac{85.000,00}{85.000,00} = 100,00 \%$$

Pone de manifiesto la proporción de ingresos que se han efectuado en el ejercicio relativos a derechos pendientes de cobro de presupuestos ya cerrados

